

ΔΕΛΤΙΟ ΕΞΕΛΙΞΕΩΝ ΣΤΗ ΒΙΟΜΗΧΑΝΙΑ

Με την επιστημονική επιμέλεια του ΙΟΒΕ

ΑΠΡΙΛΙΟΣ 2021



ΕΛΛΗΝΙΚΗ ΠΑΡΑΓΩΓΗ
ΣΥΜΒΟΥΛΙΟ ΒΙΟΜΗΧΑΝΙΩΝ ΓΙΑ ΤΗΝ ΑΝΑΠΤΥΞΗ



Περιεχόμενα

- **Σύνοψη**
- Τάσεις στην Ελληνική Οικονομία
- Εξελίξεις στη Βιομηχανία
- Διεθνές περιβάλλον
- Ενέργεια
- Ειδικό θέμα: Περαιτέρω διερεύνηση των εξαγωγών της βιομηχανίας στην Ελλάδα

Σύνοψη: Βασικά στοιχεία

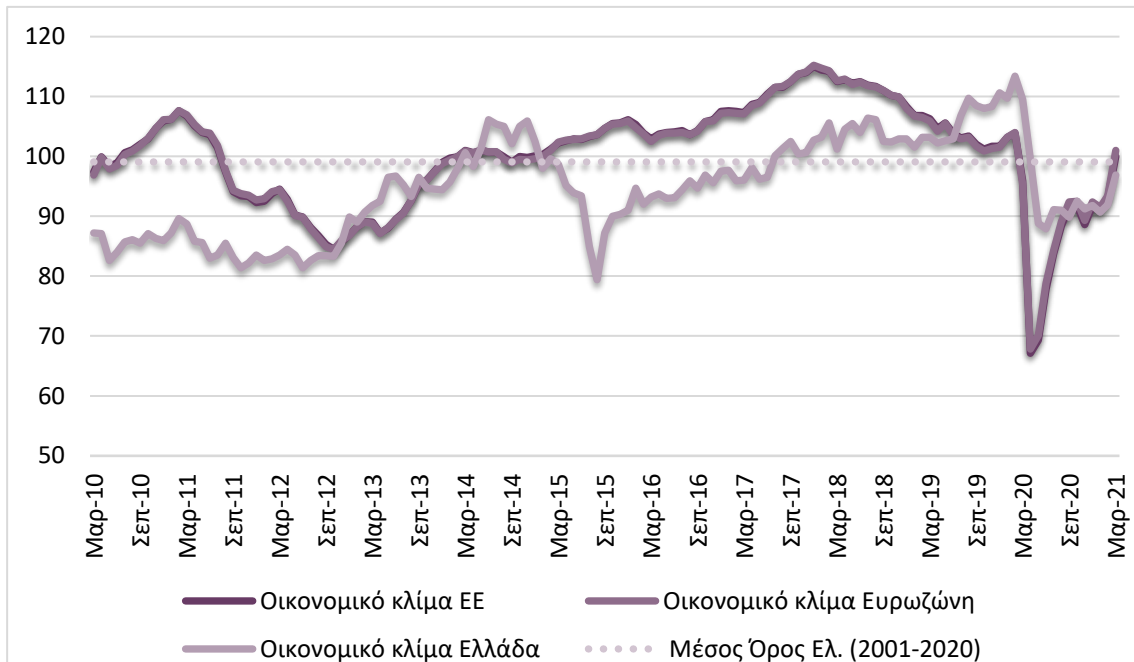
- Βελτίωση οικονομικού κλίματος τον Μάρτιο και ανάκαμψη της καταναλωτικής εμπιστοσύνης
- Ενίσχυση των επιχειρηματικών προσδοκιών στη Βιομηχανία, στις 100,8 μον. τον Μάρτιο από τις 98,9 μον. τον Φεβρουάριο
- Υποχώρηση της ανεργίας και τον Δεκέμβριο του 2020. Μείωση της ανεργίας στο σύνολο του 2020, για έβδομο συνεχόμενο έτος, λόγω της μείωσης του εργατικού δυναμικού
- Σημαντική άνοδος της βιομηχανικής παραγωγής 3,1% τον Ιανουάριο (γ-ο-γ) στην Ελλάδα έναντι οριακής μείωσης 0,2% στην ΕΕ27. Ενίσχυση 3,4% σε σύγκριση με τον Δεκέμβριο του 2020.
- Ήπια εξασθένιση των εξαγωγών βιομηχανίας 2,6% τον Ιανουάριο (γ-ο-γ). Υποχώρηση εμπορικού ελλείμματος στα €1,8 δισεκ. από €2,4 δισεκ. τον Ιανουάριο του 2020.
- Μείωση σε όγκο των εξαγωγών βιομηχανικών προϊόντων το 2020 (-5,0%), αλλά με μικρή αύξηση της αξίας τους κατά 3,7%. Ηπιότερη η εξασθένιση του όγκου εισαγωγών, 1,1%.
- Με την υψηλότερη διεθνή ζήτηση για το 2020 οι Χαλύβδινοι σωλήνες (50,4%), τα Έλαια και λίπη (48,3%), και τα Φαρμακευτικά σκευάσματα (22,2%).
- Το εμπόριο διεθνώς συρρικνώθηκε 5,3% το 2020, ενώ αναμένεται να αυξηθεί 8,0% το 2021 (Παγκόσμιος Οργανισμός Εμπορίου, WTO)

Περιεχόμενα

- Σύνοψη
- **Τάσεις στην Ελληνική Οικονομία**
- Εξελίξεις στη Βιομηχανία
- Διεθνές περιβάλλον
- Ενέργεια
- Ειδικό θέμα: Περαιτέρω διερεύνηση των εξαγωγών της βιομηχανίας στην Ελλάδα

Βελτίωση οικονομικού κλίματος τον Μάρτιο και ανάκαμψη καταναλωτικής εμπιστοσύνης

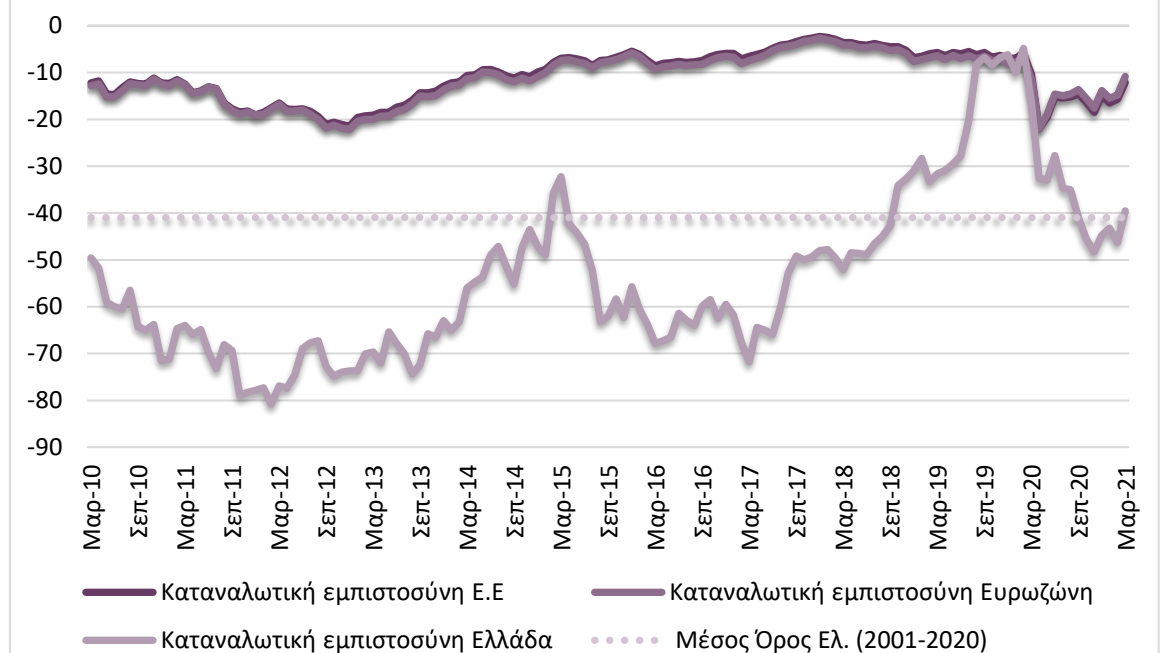
Αισθητή βελτίωση των προσδοκιών σε όλους τους τομείς



Πηγή: Ευρωπαϊκή Επιτροπή, IOBE, έως 3/2021

Ο δείκτης οικονομικού κλίματος ενισχύθηκε τον Μάρτιο και διαμορφώθηκε στις 96,9 μονάδες, έναντι 91,9 μονάδων τον προηγούμενο μήνα.

Ενίσχυση της καταναλωτικής εμπιστοσύνης, λόγω κυρίως βελτίωσης των προβλέψεων για την οικονομική κατάσταση της χώρας

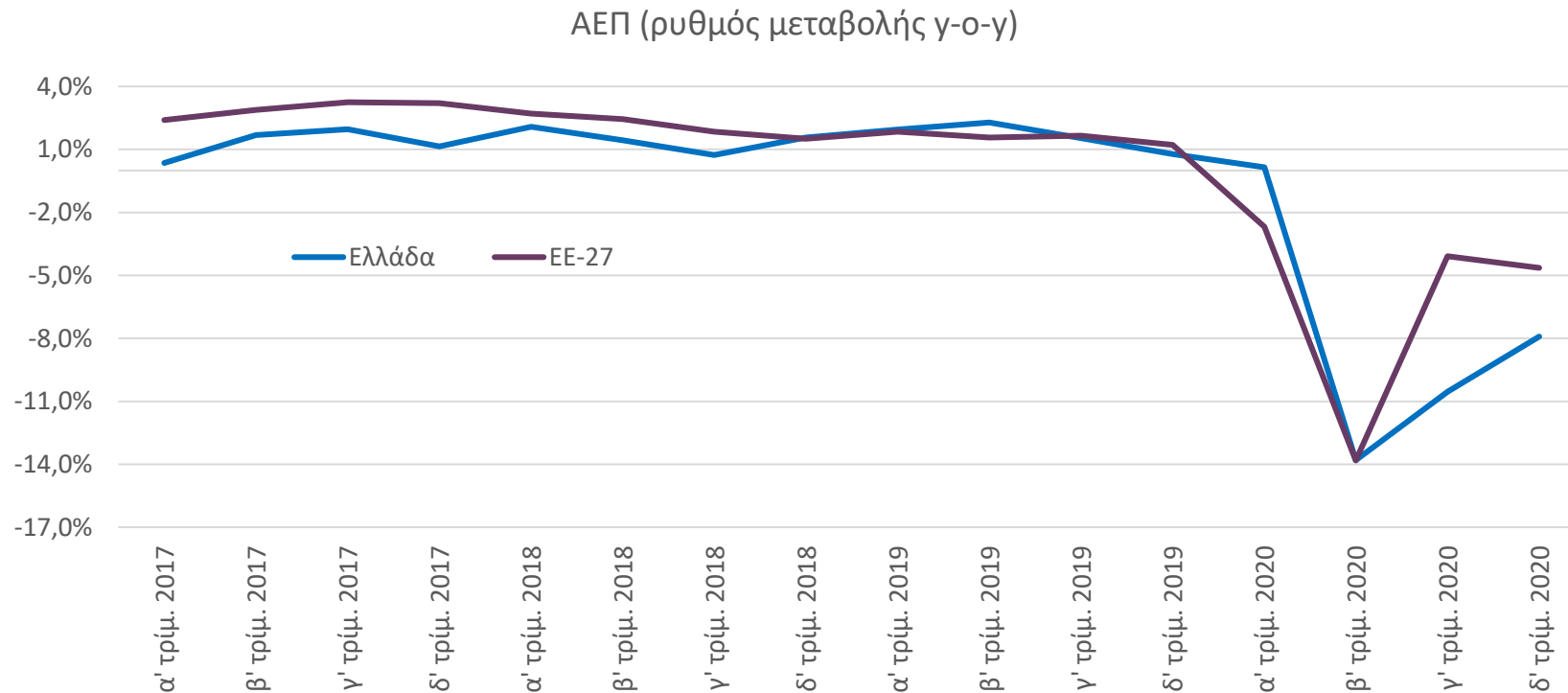


Πηγή: Ευρωπαϊκή Επιτροπή, IOBE, έως 3/2021

Ο δείκτης καταναλωτικής εμπιστοσύνης καταγράφει βελτίωση τον Μάρτιο και διαμορφώνεται στις -39,5 (από -46,2) μονάδες τον προηγούμενο μήνα, όμως πολύ χαμηλότερα σε σχέση με τα περυσινά επίπεδα (-16,5 μονάδες).

Εξασθένηση ύφεσης στο δ' τρίμηνο του 2020 εγχωρίως έναντι του γ' τριμήνου, από ηπιότερη πτώση εξαγωγών υπηρεσιών και άνοδο δημόσιας κατανάλωσης

Πτώση ΑΕΠ το δ' τρίμηνο του 2020 7,9%, από ύφεση 10,5% στο γ' τρίμηνο και ανάπτυξη 1,2% ένα έτος νωρίτερα. Ηπιότερη ύφεση στην Ευρωπαϊκή Ένωση για άλλο ένα τρίμηνο (-4,6%). Στο σύνολο του 2020, ύφεση 8,2% εγχωρίως, έναντι 6,2% στην ΕΕ.

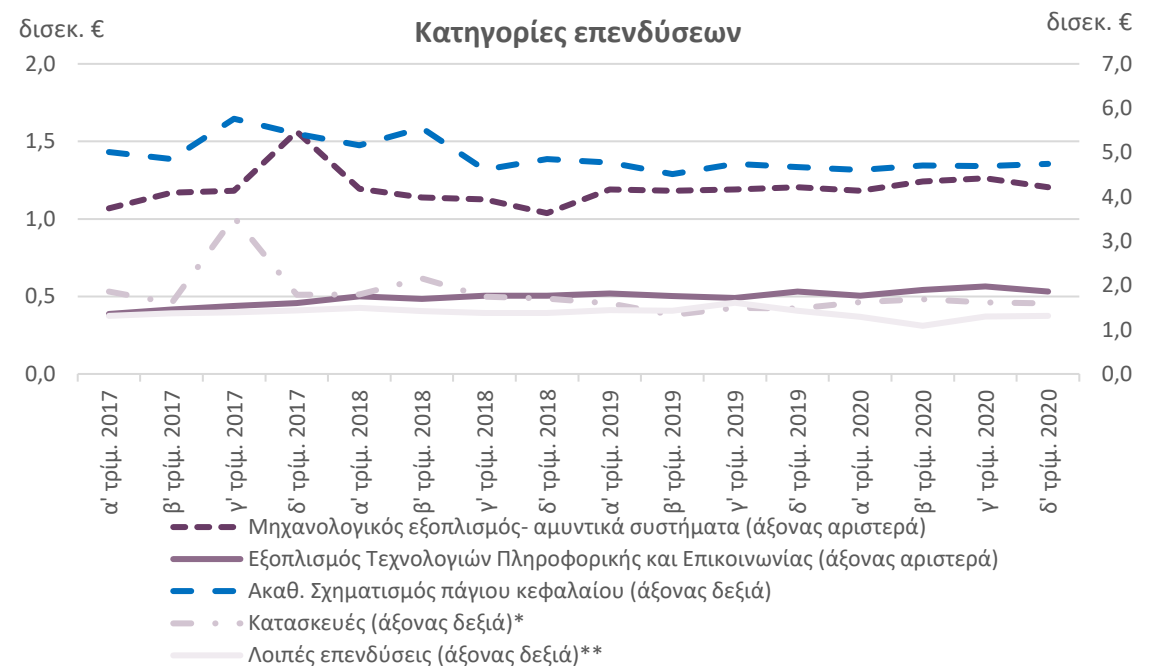
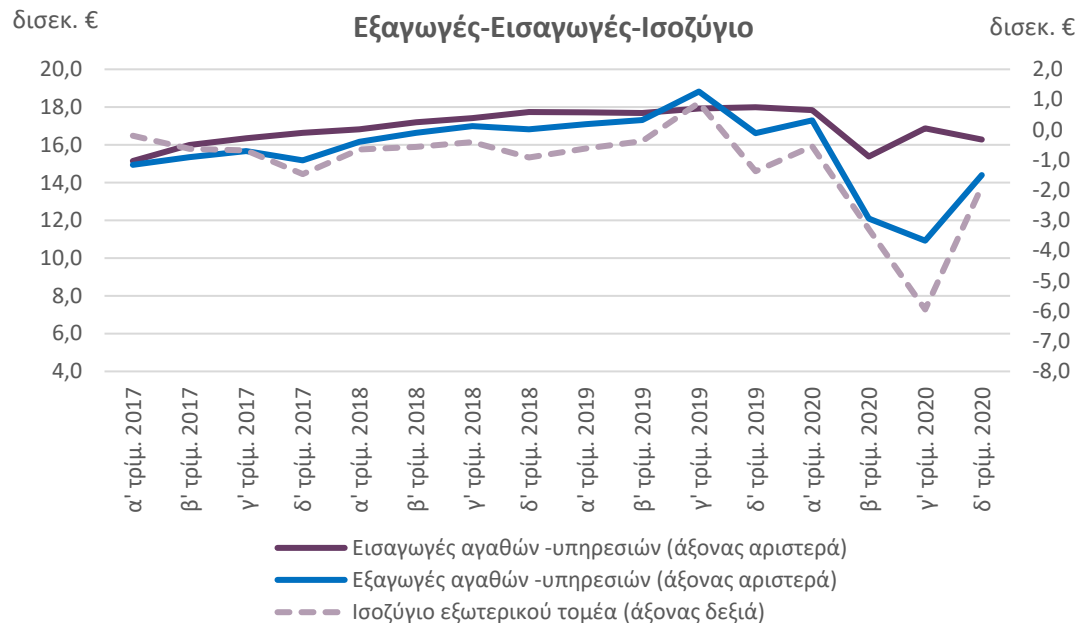


Πηγή: Τριμηνιαίοι Εθνικοί Λογαριασμοί, σε σταθερές τιμές 2015, ΕΛ.ΣΤΑΤ. Μάρτιος 2021

Υποχώρηση ελλείμματος στον εξωτερικό τομέα, μικρή άνοδος επενδυτικής δραστηριότητας

Πτώση εξαγωγών 13,4% στο δ' τρίμ. (γ-ο-γ), έναντι πτώσης 1,2% πριν ένα έτος. Αποκλειστικά από τις εξαγωγές υπηρεσιών (-55,4%), ενώ οι εξαγωγές αγαθών εμφάνισαν σημαντική αύξηση (+13,6%). Πτώση 9,5% στις εισαγωγές, έναντι ήπια ανόδου στο ίδιο τρίμηνο του 2019 (+1,4%). Έλλειμμα ισοζυγίου το δ' τρίμ. €1,9 δισεκ., από €1,37 δισεκ. πρόπερσι.

Αύξηση πάγιων επενδύσεων στο δ' τρίμηνο (+1,6%), έναντι μείωσης 3,8% πριν ένα χρόνο, αποκλειστικά από άνοδο στις Κατασκευές (+8,1%, κατόπιν -13,5%). Υποχώρηση στις λοιπές επενδύσεις (-8,4%), ύστερα από αύξηση 3,9% πρόπερσι. Σταθερότητα σε εξοπλισμό ΤΠΕ (-0,1% από +16,3% πριν ένα χρόνο) και Μηχανολογικό εξοπλισμό (0%, από +5,1%).



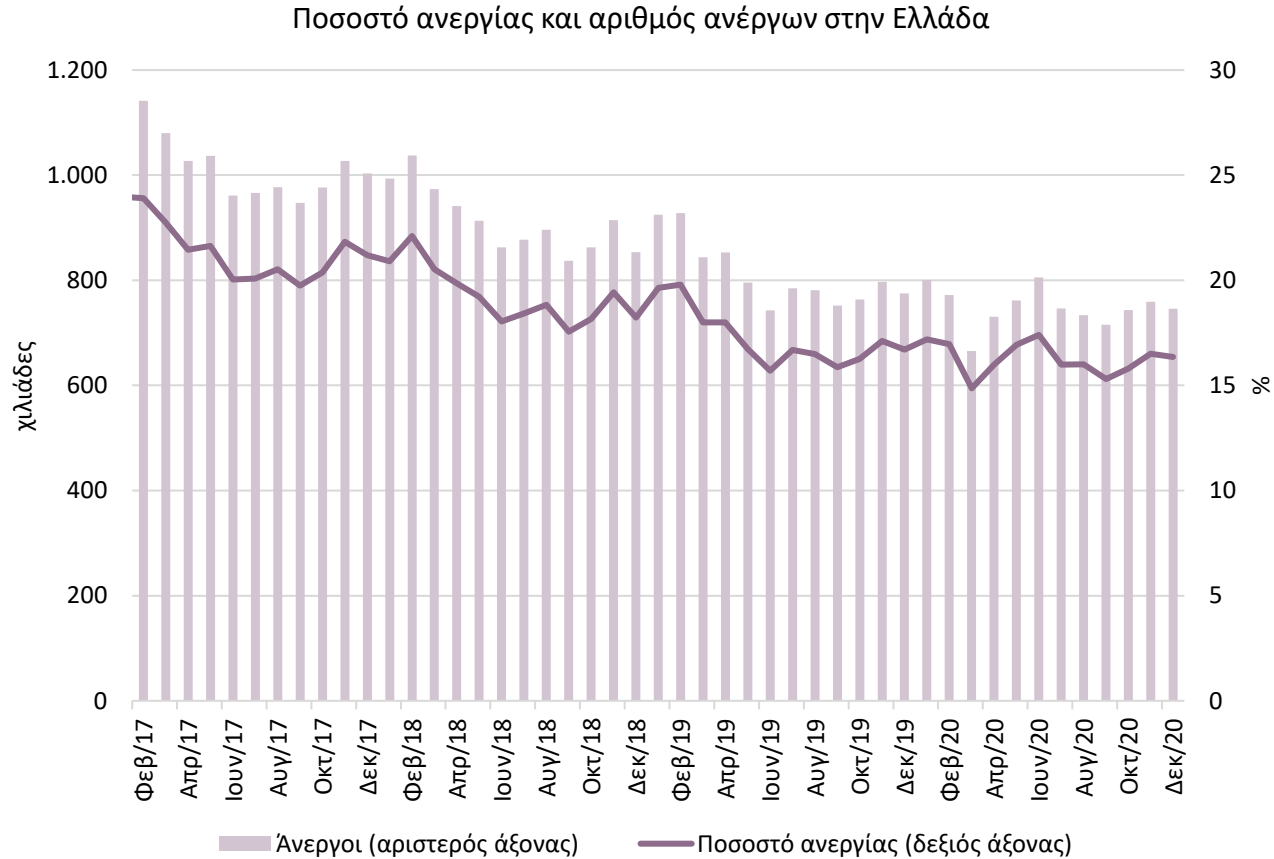
Πηγή: Τριμηνιαίο Εθνικό Λογαριασμό, σε σταθερές τιμές 2015, ΕΛ.ΣΤΑΤ., Μάρτιος 2021

* Οι Κατασκευές περιλαμβάνουν τις Κατοικίες και τις Λοιπές Κατασκευές. Οι Λοιπές Κατασκευές περιλαμβάνουν τα δημόσια έργα, τα βιομηχανικά και εμπορικά κτίρια, τα ξενοδοχεία, τα κτίρια γραφείων και λοιπά μη οικιστικά κτίρια

** Οι Λοιπές επενδύσεις περιλαμβάνουν τις επενδύσεις σε Μεταφορικό εξοπλισμό, αγροτικά μηχανήματα, πνευματικά δικαιώματα κ.ά.

Συνεχίστηκε η μείωση της ανεργίας και τον Δεκέμβριο του 2020

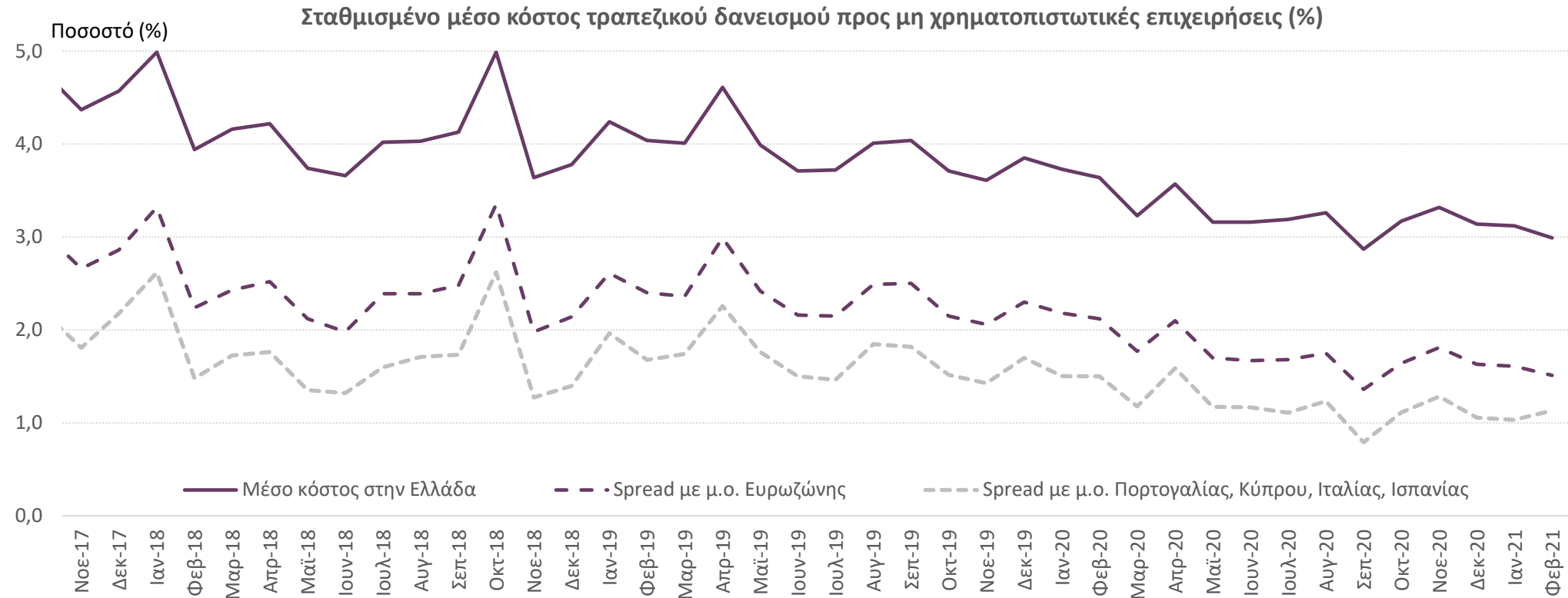
Υποχώρηση της ανεργίας και στο σύνολο του 2020, για έβδομο συνεχόμενο έτος, λόγω της μείωσης του εργατικού δυναμικού



- Τον Δεκέμβριο του 2020 το μη εποχικά προσαρμοσμένο ποσοστό ανεργίας περιορίστηκε κατά 0,4 ποσοστιαίες μονάδες συγκριτικά με τον Δεκέμβριο του 2019 (στο 16,3% από 16,7%).
- Την ίδια περίοδο ο αριθμός των ανέργων περιορίστηκε κατά 28,8 χιλ. άτομα ή 3,7% (στους 746,0 χιλ. από τους 774,8 χιλ.).
- Στο σύνολο του 2020 το μη εποχικά προσαρμοσμένο ποσοστό ανεργίας περιορίστηκε στο 16,3% από 17,2% το 2019 (μείωση κατά 0,9 ποσοστιαίες μονάδες). Ο αριθμός των ανέργων το 2020 παρουσίασε μείωση 7,8% ή 63,6 χιλ. άτομα (στους 748,1 χιλ. από τους 811,8 χιλ. το 2019).
- Η μείωση της ανεργίας το 2020 προήλθε αποκλειστικά από τη μείωση του εργατικού δυναμικού (-2,3% ή -110,5 χιλ. άτομα από τους 4.706,4 χιλ. το 2019 στους 4.595,8 χιλ. το 2020).
- Σημειώνεται ότι ο οικονομικά μη ενεργός πληθυσμός το 2020 αυξήθηκε κατά 72,2 χιλ. άτομα ή κατά 2,2% (από τους 3.224,7 χιλ. το 2019 στους 3.297,0 χιλ. το 2020).

Πηγή: ΕΛΣΤΑΤ, έως 12/2020

Το μέσο κόστος νέου δανεισμού για τις ελληνικές επιχειρήσεις μειώθηκε στο 3% τον Φεβρουάριο...



Πηγή: ΕΚΤ, έως 2/2021

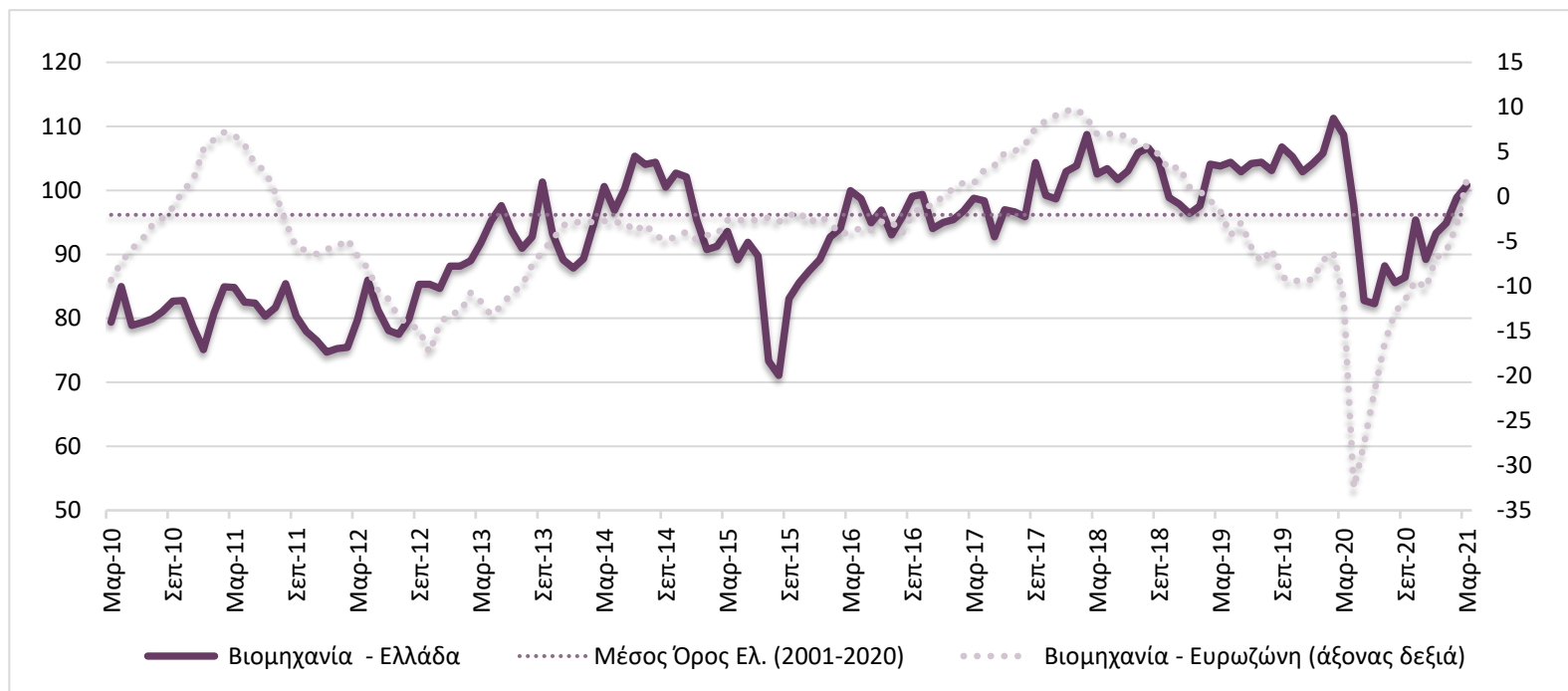
...σημειώνοντας ωστόσο απόκλιση από το μέσο κόστος δανεισμού επιχειρήσεων στην Ευρωζώνη και το «νότο» της Ευρωζώνης, κατά 151 και 113 μονάδες βάσης αντίστοιχα.

Περιεχόμενα

- Σύνοψη
- Τάσεις στην Ελληνική Οικονομία
- **Εξελίξεις στη Βιομηχανία**
- Διεθνές περιβάλλον
- Ενέργεια
- Ειδικό θέμα: Περαιτέρω διερεύνηση των εξαγωγών της βιομηχανίας στην Ελλάδα

Έπια βελτίωση των επιχειρηματικών προσδοκιών στη Βιομηχανία

Μικρή ενίσχυση στις επιχειρηματικές προσδοκίες, κυρίως λόγω της έντονης αποκλιμάκωσης των αποθεμάτων



Πηγή: Ευρωπαϊκή Επιτροπή, IOBE, έως 3/2021

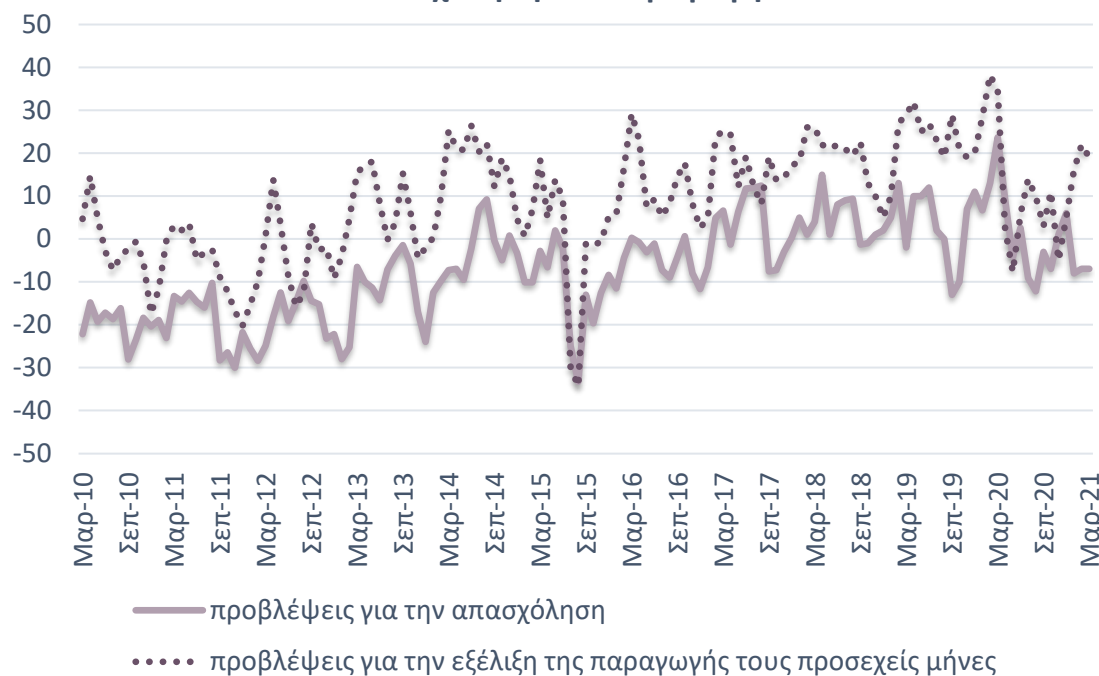
Ο Δείκτης Επιχειρηματικών Προσδοκιών στη Βιομηχανία βελτιώθηκε τον Μάρτιο, στις 100,8 (από 98,9 μονάδες) τον Φεβρουάριο, χαμηλότερα, ωστόσο, από το αντίστοιχο περυσινό (108,7 μον.), κυρίως λόγω της πανδημικής κρίσης.

Προβλέψεις σε επιμέρους κατηγορίες του Δείκτη Βιομηχανίας (I)

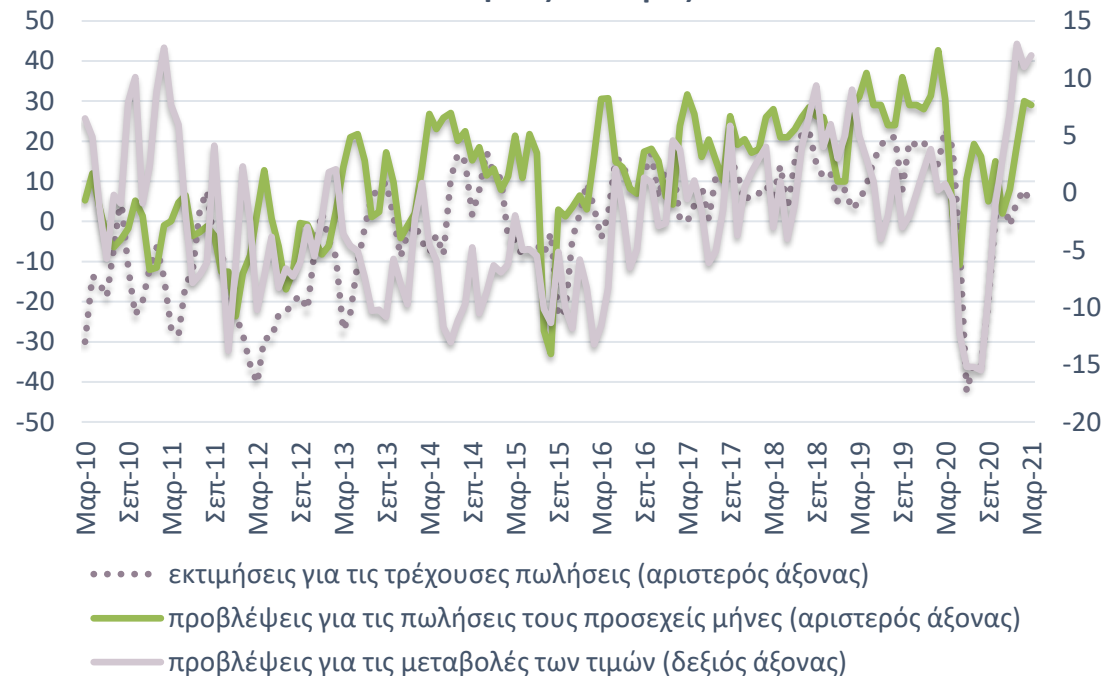
Αμετάβλητο το αρνητικό ισοζύγιο προβλέψεων για την απασχόληση. Ήπια υποχώρηση του δείκτη προβλέψεων για την παραγωγή

Οριακή ενίσχυση του ισοζυγίου προβλέψεων για τις τιμές. Σχεδόν αμετάβλητο το ισοζύγιο των εκτιμήσεων για τις πωλήσεις

Απασχόληση και Παραγωγή



Πωλήσεις και Τιμές



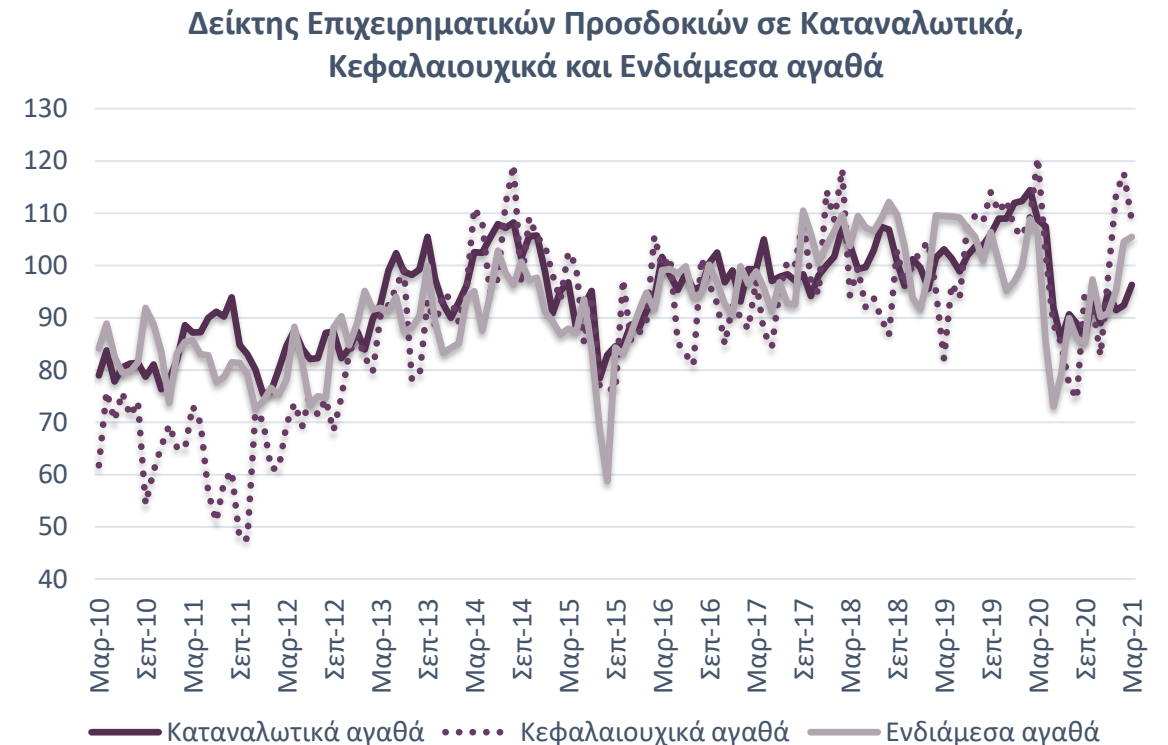
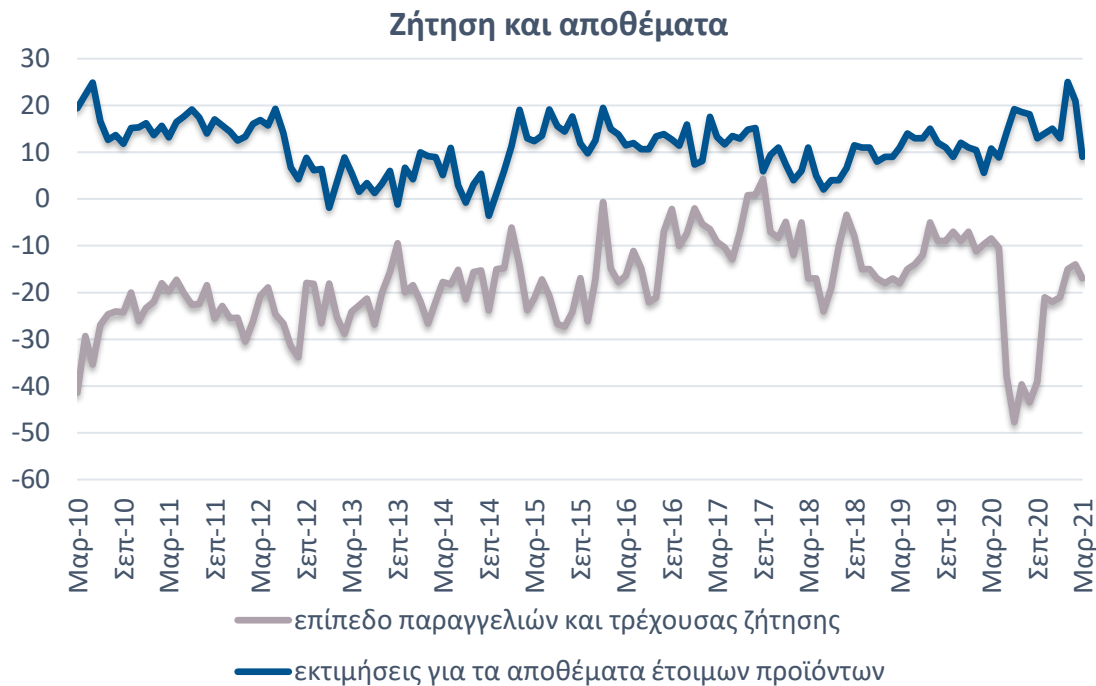
Πηγή: Ευρωπαϊκή Επιτροπή, IOBE, έως 3/2021

Οριακές, αλλά μικτές τάσεις στα ισοζύγια προσδοκιών σε σύγκριση με τον προηγούμενο μήνα. Σε αναμονή για την εξέλιξη της πανδημικής κρίσης.

Προβλέψεις σε επιμέρους κατηγορίες του Δείκτη Βιομηχανίας (II)

Ελαφρώς εντονότερος ο αρνητικός δείκτης για παραγγελίες και τρέχουσα ζήτηση. Σημαντική υποχώρηση του ισοζυγίου για τα αποθέματα

Βελτίωση για τα Καταναλωτικά αγαθά, ηπιότερη για τα Ενδιάμεσα. Εξασθένιση για τα Κεφαλαιουχικά, λόγω κυρίως της έντονης επιδείνωσης στις προβλέψεις για την παραγωγή

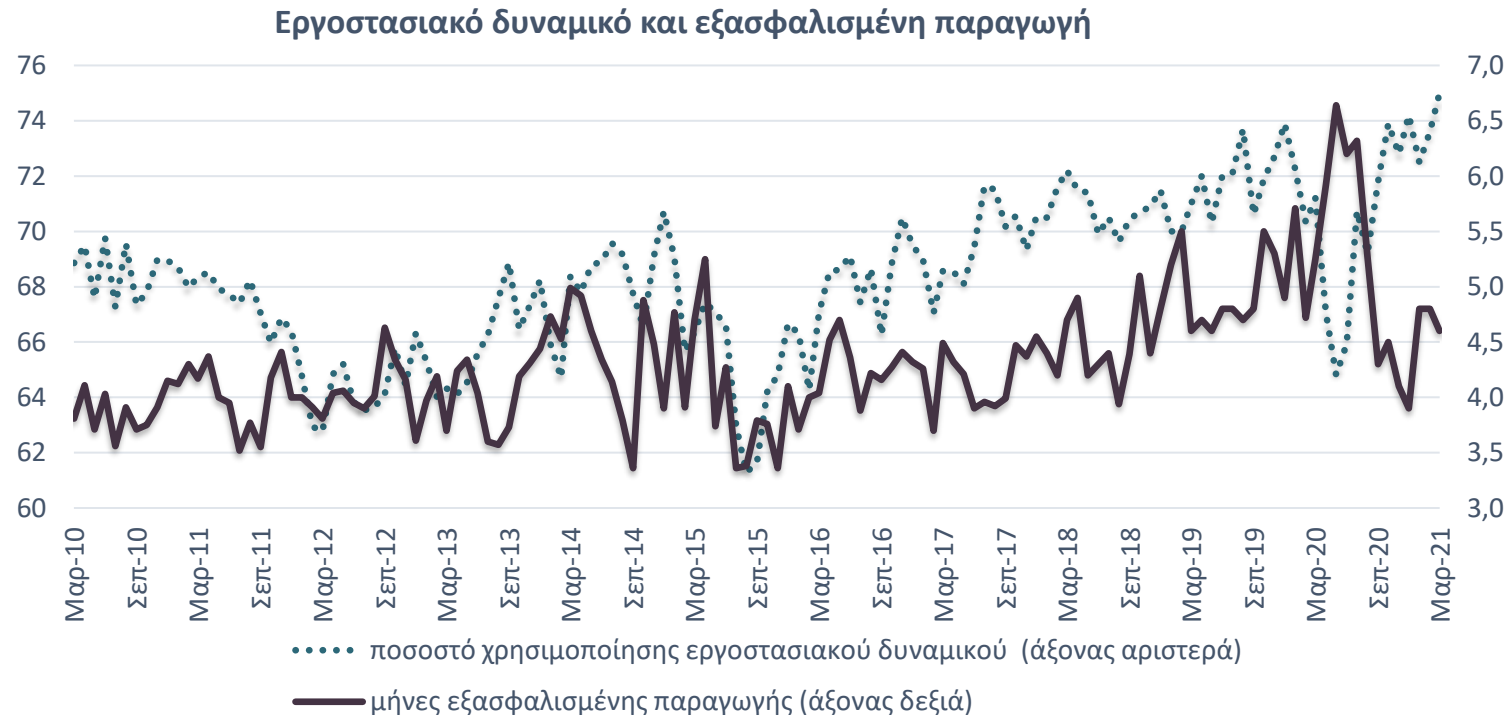


Πηγή: Ευρωπαϊκή Επιτροπή, IOBE, έως 3/2021

Παρά τις εξελίξεις στην εμβολιαστική διαδικασία αλλά και της προοπτικής επαναλειτουργίας δραστηριοτήτων το επόμενο χρονικό διάστημα, η ανησυχία παραμένει.

Βελτίωση του εργοστασιακού δυναμικού και ελαφρώς εξασθενημένη η εξασφαλισμένη παραγωγή

Έπειτα από το υψηλό 12-ετίας ποσοστό του Δεκεμβρίου 2020, η αξιοποίηση του δυναμικού της βιομηχανίας ενισχύθηκε περαιτέρω τον Μάρτιο του 2021.

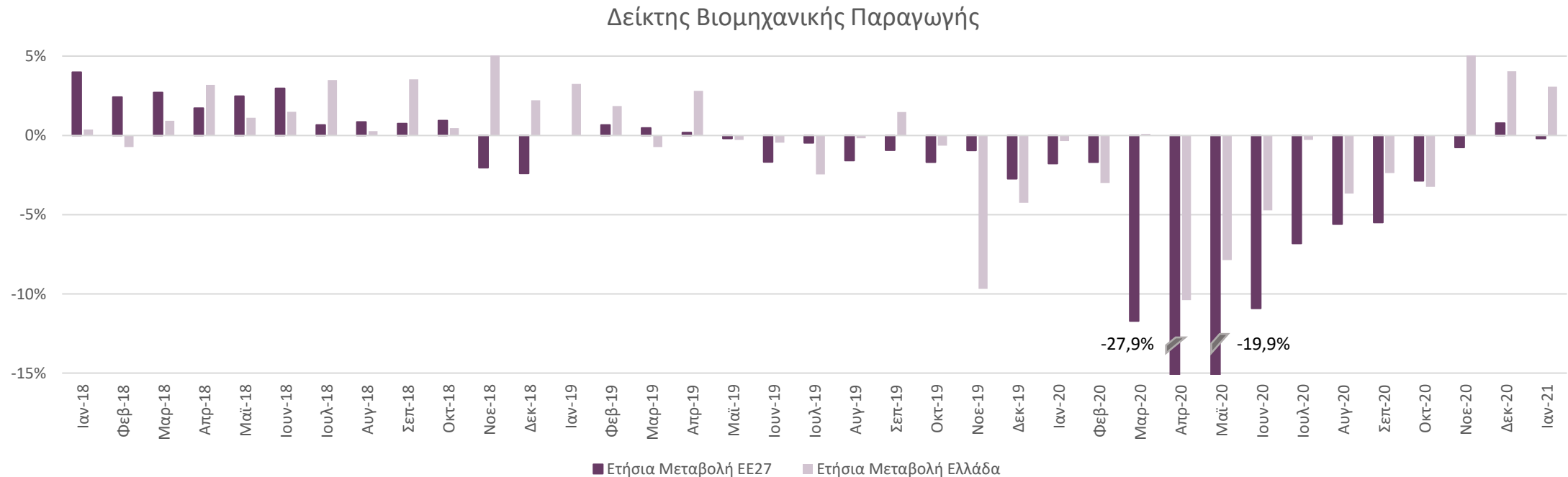


Πηγή: Ευρωπαϊκή Επιτροπή, IOBE, έως 3/2021

Οι μήνες εξασφαλισμένης παραγωγής παρέμειναν αμετάβλητοι στους 4,6 μήνες, με το ποσοστό χρησιμοποίησης εργοστασιακού δυναμικού να ενισχύεται, στο 75,0% (από 73,6% τον Φεβρουάριο).

Ενίσχυση της βιομηχανικής παραγωγής 3,1% τον Ιανουάριο σε σχέση με το 2020 στην Ελλάδα έναντι οριακής μείωσης 0,2% στην ΕΕ27

Ενίσχυση του δείκτη 3,4% τον Ιανουάριο του 2021 σε σύγκριση με τον Δεκέμβριο του 2020.

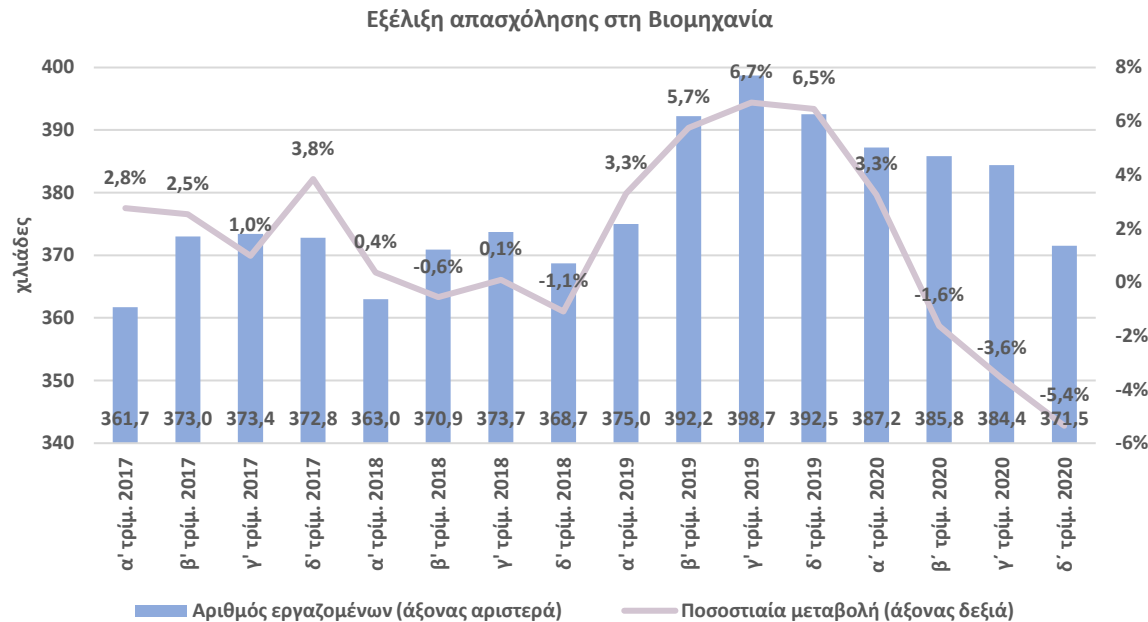


Πηγή: ΕΛΣΤΑΤ, έως 1/2021. Σημ: Εποχικά διορθωμένα στοιχεία

Αύξηση τον Ιανουάριο στα Προϊόντα καπνού (25,8%), στους Η/Υ (11,6%) και στα Μεταλλικά προϊόντα (10,6%). Αντίθετα, η παραγωγή Δερμάτινων ειδών περιορίσθηκε κατά 52,7%, η Παραγωγή επίπλων κατά 24,2% και η Ένδυση κατά -20,2%.

Ήπια υποχώρηση της απασχόλησης και στο δ' τρίμηνο

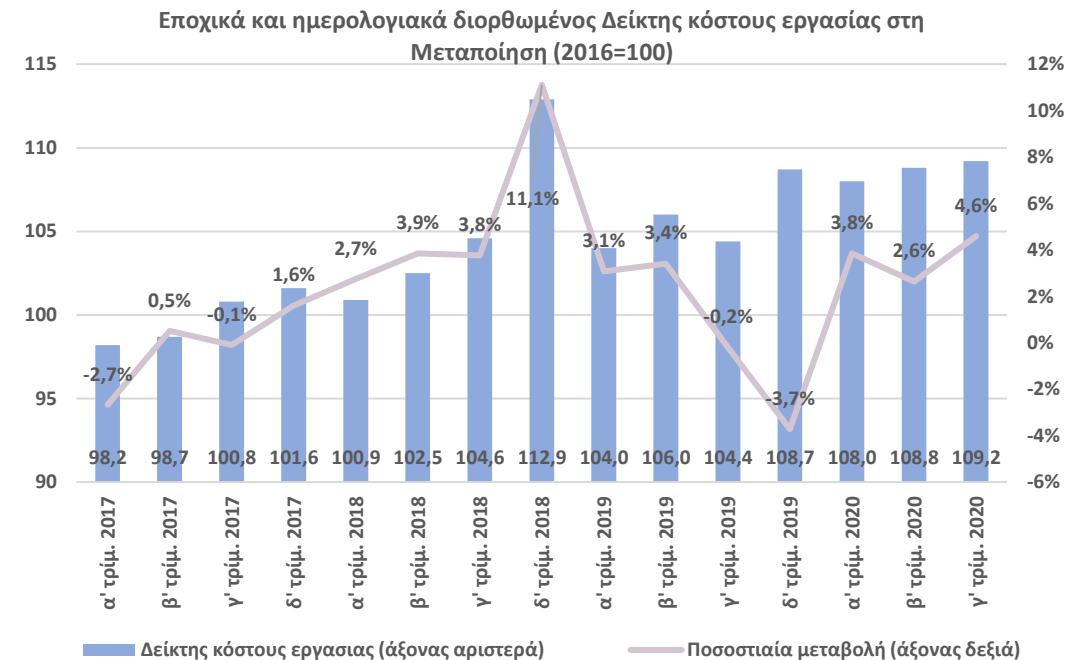
Μείωση της απασχόλησης στη βιομηχανία* το 2020



Πηγή: ΕΛΣΤΑΤ, έως δ' τρίμ. 2020, * Σημ: Ορυχεία-Λατομεία και Μεταποίηση

- Το δ' τρίμ. του 2020 οι απασχολούμενοι στη Βιομηχανία μειώθηκαν 5,4% ή 21,0 χιλ. συγκριτικά με το δ' τρίμ. 2019 (στους 371,5 χιλ. από τους 392,5 χιλ.), έναντι μείωσης 0,6% στο σύνολο της οικονομίας.
- Το 2020 η απασχόληση στη βιομηχανία περιορίστηκε ήπια, 1,9% ή 7,4 χιλ. άτομα (στους 382,2 χιλ. από τους 389,6 χιλ. το 2019), έναντι μείωσης 0,9% στο σύνολο της οικονομίας.

Αύξηση του δείκτη κόστους εργασίας στη Μεταποίηση για τρίτο συνεχόμενο τρίμηνο



Πηγή: Eurostat, έως γ' τρίμ. 2020, Σημ: Εποχικά και ημερολογιακά διορθωμένος

- Το γ' τρίμ. του 2020 αυξήθηκε κατά 4,6% σε συνέχεια αύξησης του κατά 2,6% το β' τρίμ. και κατά 3,8% το α' τρίμ. του 2020.
- Σε επίπεδο εννεαμήνου παρουσιάζει άνοδο κατά 3,7% (από τις 104,8 μονάδες το 9μηνο/2019 στις 108,7 μονάδες το 9μηνο/2020).

Συνεχίστηκε η υποχώρηση των τιμών εισαγωγών και παραγωγού

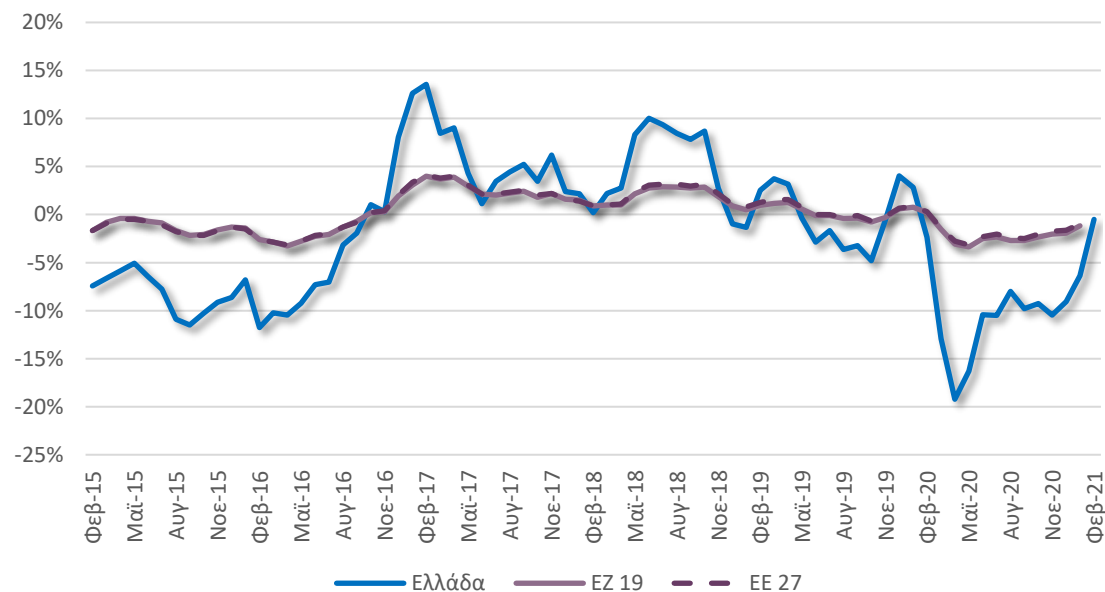
Σημαντικά χαμηλότερης έντασης η υποχώρηση των τιμών εισαγωγών τον Ιανουάριο σε σύγκριση με τον Δεκέμβριο (-4,9% από -10,7%). Ηπιότερη εξασθένιση και σε χαμηλότερα επίπεδα στην Ευρωζώνη (-2,9% από -4,7%).

Οριακή η υποχώρηση του δείκτη τιμών παραγωγού τον Φεβρουάριο του 2021 σε σύγκριση με τον Ιανουάριο (-0,5% από -6,4%). Σε χαμηλότερα επίπεδα τον Ιανουάριο οι μεταβολές σε Ευρώπη (στην περιοχή του -1,1% από -1,8%).

Ετήσιες μεταβολές Δείκτη Τιμών Εισαγωγών στη Βιομηχανία
(Μεταποίηση, Ορυχεία & Λατομεία)



Ετήσιες μεταβολές Δείκτη Τιμών Παραγωγού στη Βιομηχανία
(Μεταποίηση, Ορυχεία & Λατομεία)



Πηγή: Eurostat, έως 1/2021

Σημ: Οι τιμές εισαγωγών αφορούν στο σύνολο της αγοράς, σε σταθερές τιμές 2015

Πηγή: Eurostat, έως 2/2021

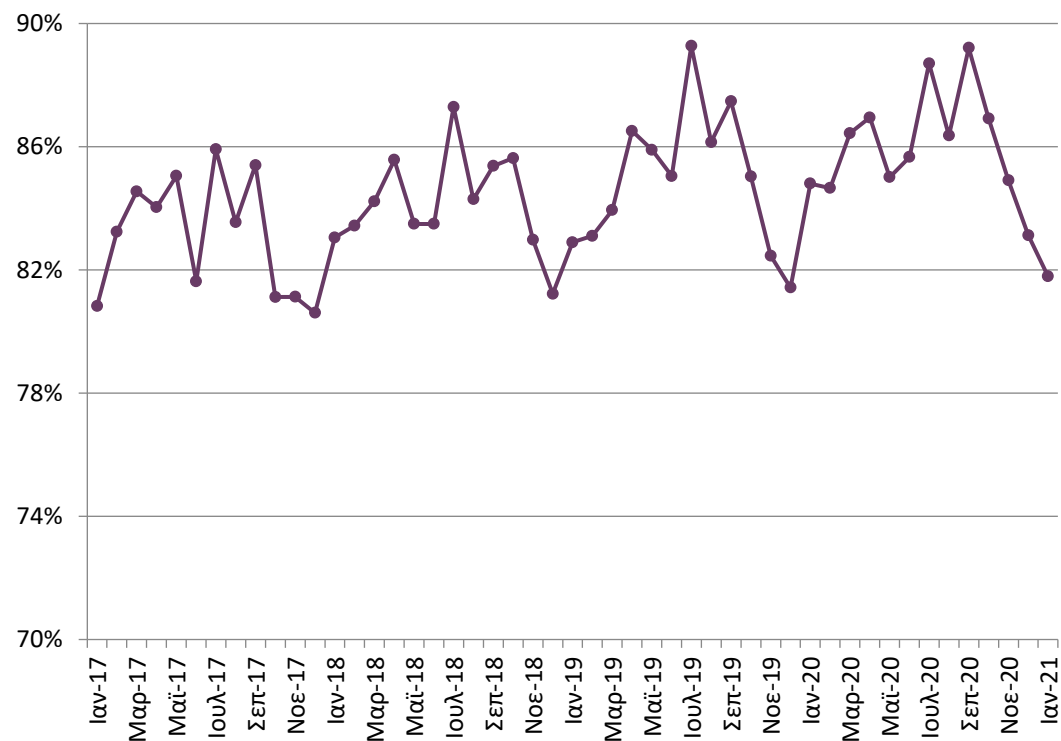
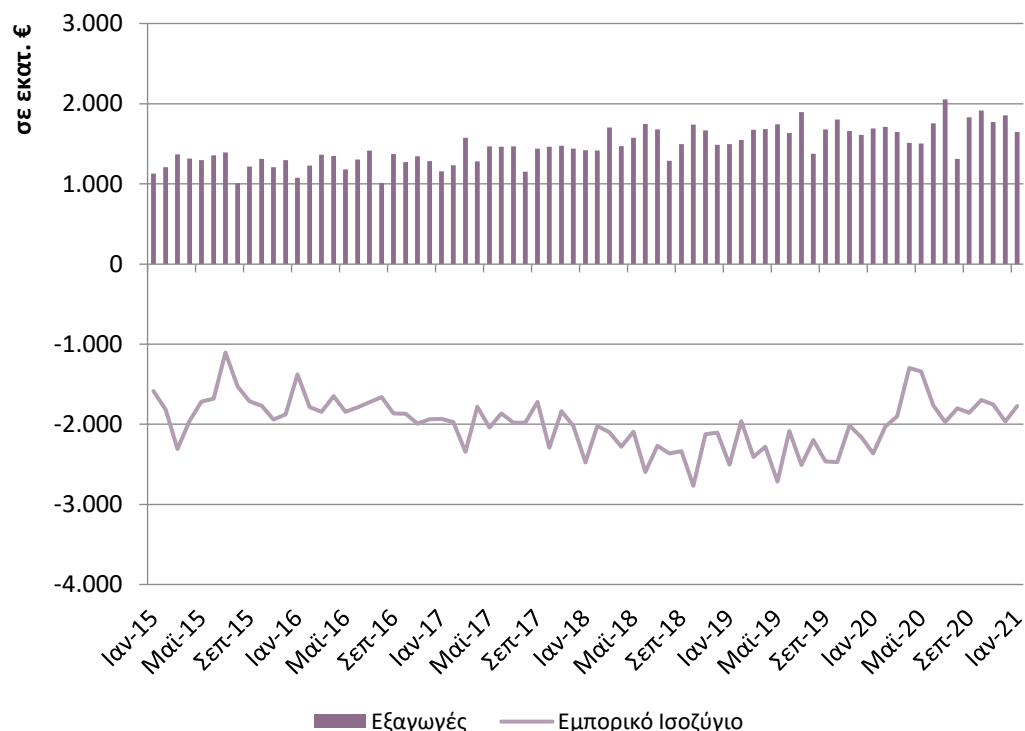
Δεν υπάρχουν διαθέσιμα στοιχεία για ΕΖ19 και ΕΕ27 για τον Φεβρουάριο

Σημ: Οι τιμές παραγωγού αφορούν στο σύνολο της αγοράς, σε σταθερές τιμές 2015

Υποχώρηση εξαγωγών και υποχώρηση εμπορικού ελλείμματος βιομηχανίας τον Ιανουάριο σε σχέση με το 2020

Στα €1,6 δισεκ. οι εξαγωγές των βιομηχανικών προϊόντων* τον Ιανουάριο (-2,6% σε σύγκριση με τον Ιανουάριο του 2020). Το εμπορικό έλλειμμα στα €1,8 δισεκ. από €2,4 δισεκ. ένα χρόνο πριν

Το μερίδιο των βιομηχανικών προϊόντων αγγίζει το 82% του συνόλου των εξαγωγών αγαθών*



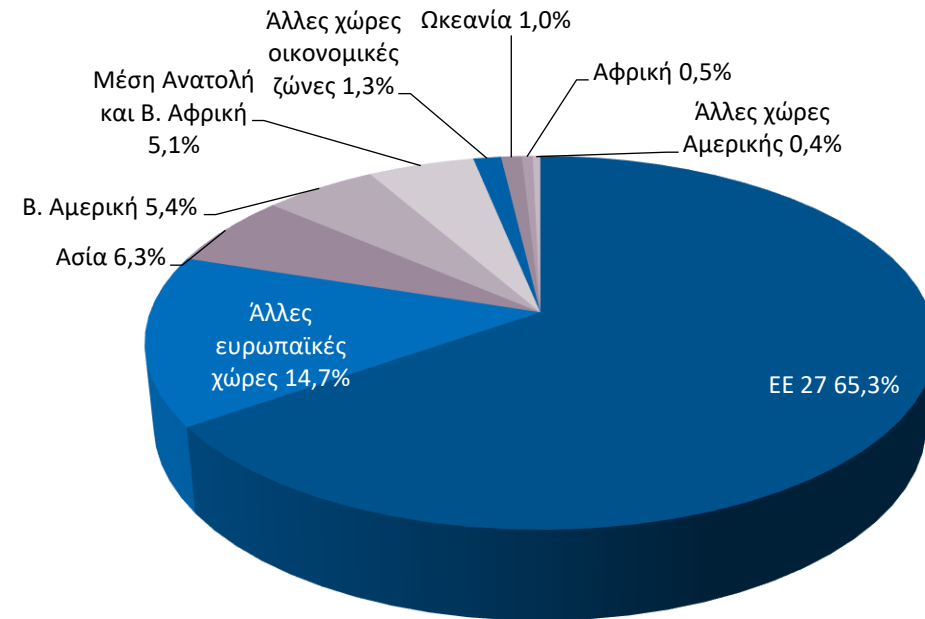
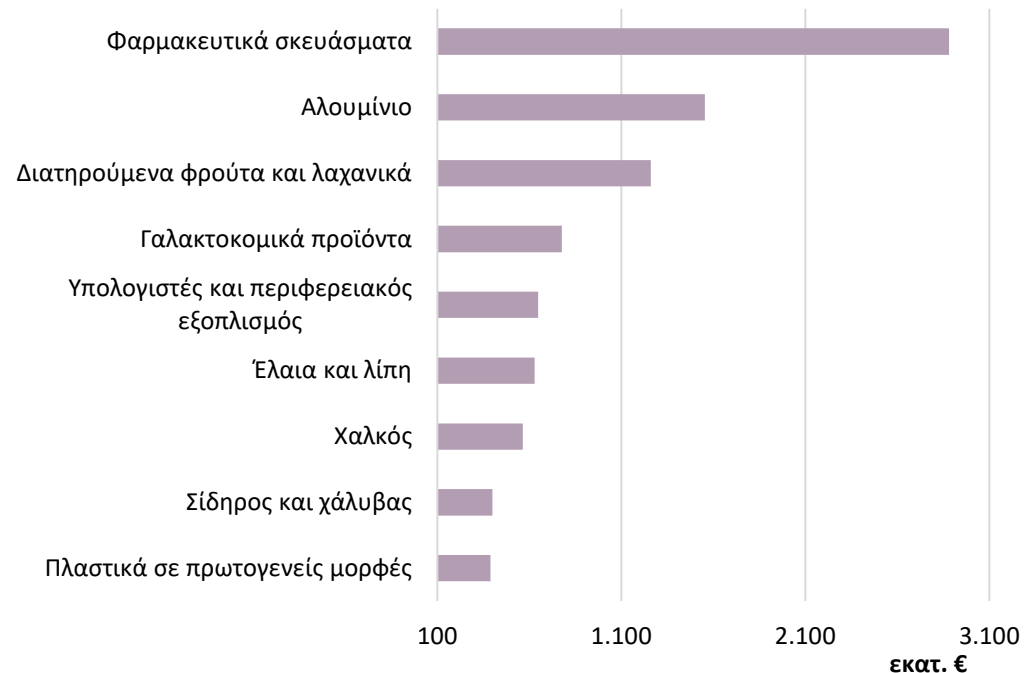
Πηγή: Eurostat, International Trade, ComExt, έως 01/2021, ΕΛΣΤΑΤ

*Σημ: Σε τρέχουσες τιμές, δεν περιλαμβάνονται τα πετρελαιοειδή

Φαρμακευτικά σκευάσματα και Αλουμίνιο κορυφαία εξαγόμενα βιομηχανικά προϊόντα για το σύνολο του 2020

Ξεχωρίζουν για τις εξαγωγές τους το 2020 τα Φαρμακευτικά σκευάσματα, με €2,9 δισεκ. από €1,9 δισεκ. ένα χρόνο πριν, και το Αλουμίνιο, με €1,6 δισεκ. οριακά χαμηλότερα από το 2019.

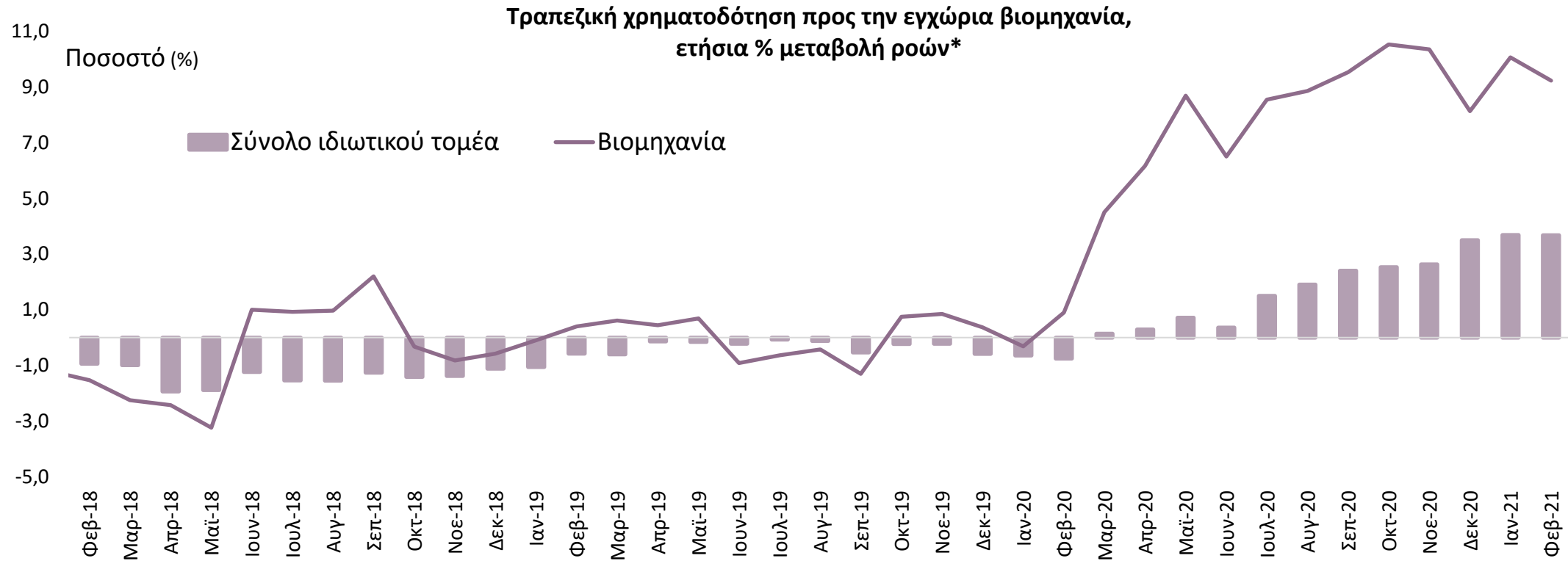
Στο σύνολο του 2020, σχεδόν το 80% των βιομηχανικών προϊόντων* προς ευρωπαϊκές χώρες, ενώ ένα 6,2% προς Ασία



Πηγή: Eurostat, International Trade, ComExt

*Σημ: Σε τρέχουσες τιμές. Περιλαμβάνονται τα Ορυχεία-Λατομεία και η Μεταποίηση, εξαιρουμένων των Προϊόντων διύλισης πετρελαίου

Ο ετήσιος ρυθμός αύξησης των πιστώσεων προς τη βιομηχανία παρέμεινε σε υψηλά επίπεδα τον Φεβρουάριο, άνω του 9%



Πηγή: Τράπεζα της Ελλάδος, έως 2/2021

* Οι ροές προκύπτουν από τις μεταβολές των υπολοίπων διορθωμένες για τις διαγραφές δανείων, απομειώσεις αξίας χρεογράφων, τις συναλλαγματικές διαφορές και τις αναταξινομήσεις/μεταβιβάσεις δανείων.

Η χρηματοδότηση του ιδιωτικού τομέα ανακάμπτει για δωδέκατο συνεχόμενο μήνα, υπό την επίδραση των μέτρων τόνωσης της ρευστότητας για την αντιμετώπιση των επιπτώσεων της πανδημίας

Περιεχόμενα

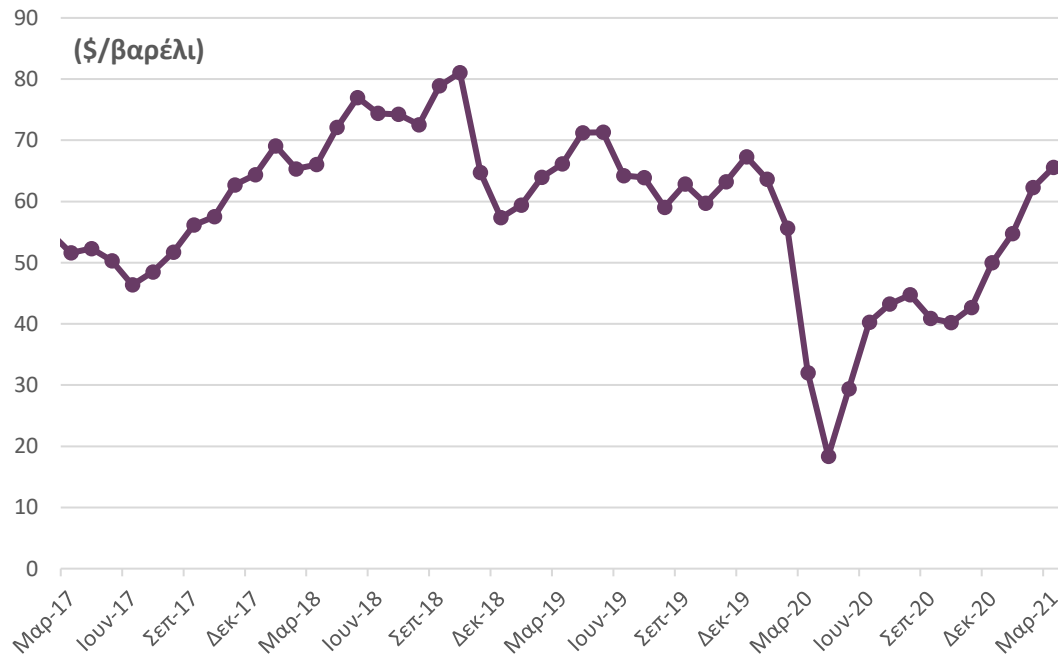
- Σύνοψη
- Τάσεις στην Ελληνική Οικονομία
- Εξελίξεις στη Βιομηχανία
- **Διεθνές περιβάλλον**
- Ενέργεια
- Ειδικό θέμα: Περαιτέρω διερεύνηση των εξαγωγών της βιομηχανίας στην Ελλάδα

Άνοδος σε πετρέλαιο και κύρια βιομηχανικά μέταλλα

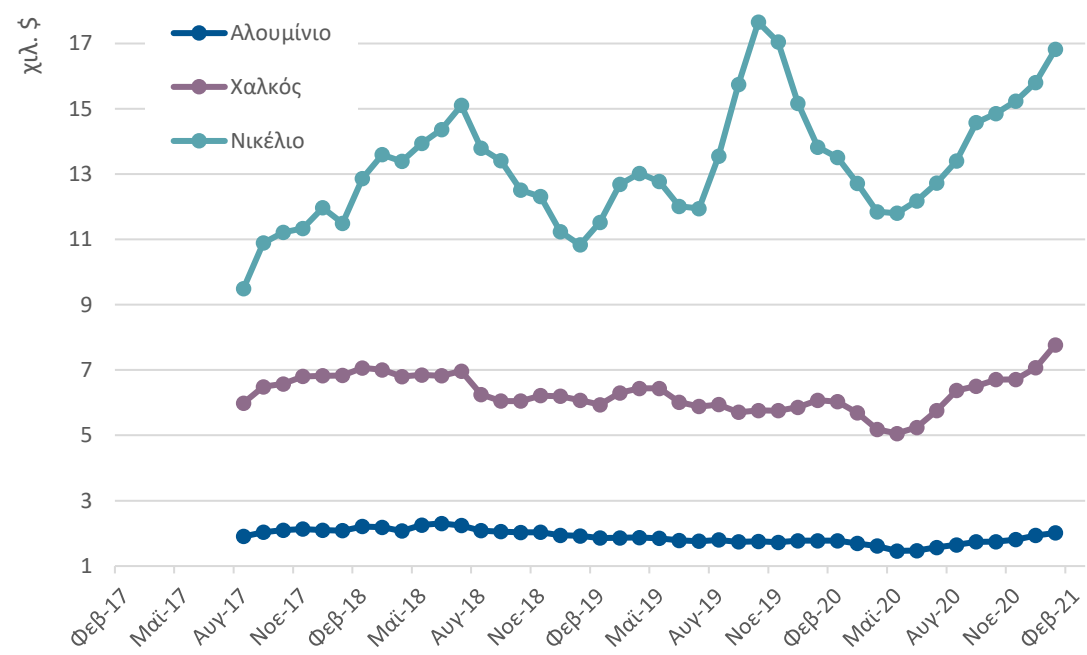
Συνέχεια ανόδου στο πετρέλαιο τον Μάρτιο (+5,3% σε σχέση με τον Φεβρουάριο), στα \$65,6/βαρέλι

Έντονα ανοδικά κινούνται οι τιμές των κύριων βιομηχανικών μετάλλων τον Φεβρουάριο.

Τιμή αργού πετρελαίου (Brent)



Τιμές βιομηχανικών μετάλλων



Πηγή: U.S. Energy Information Administration, έως 3/2021

Πηγή: ΔΝΤ, Commodity data portal, έως 2/2021

Σε ανάκαμψη η παγκόσμια ναυτιλία τόσο στα χύδην όσο και στα containers

Σε πορεία αύξησης οι ναύλοι των πλοίων χύδην φορτίου. Τον Μάρτιο του 2021, ο σχετικός δείκτης βρέθηκε σε υπερτετραπλάσια επίπεδα (+235,7%) σε σχέση με τον Μάρτιο του 2020.

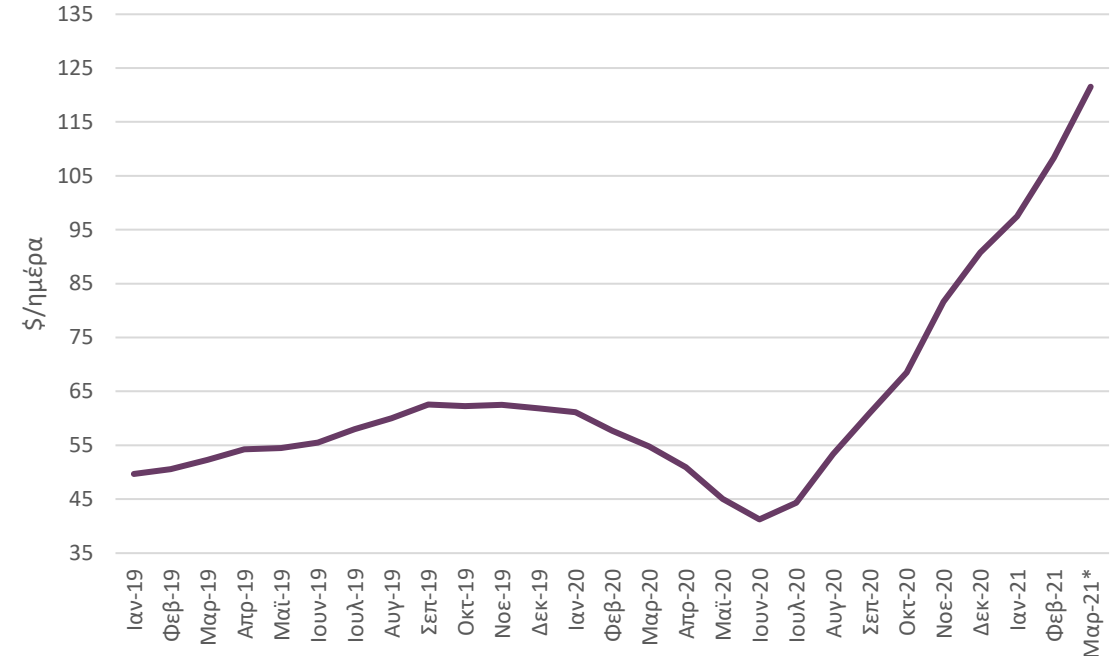
Ετήσια Μεταβολή Δείκτη BDI



Πηγή: Clarksons, έως 3/2021

Σε υψηλό διετίας οι ναύλοι πλοίων μεταφοράς εμπορευματοκιβωτίων τον Μάρτιο – αύξηση (+122,0%) σε σχέση με τον ίδιο μήνα του 2020.

Δείκτης εμπορευματοκιβωτίων



*Αφορά στις 3 πρώτες εβδομάδες του Μαρτίου

Πηγή: Clarksons, έως 3/2021

Σημαντική υποχώρηση του ευρώ σε σχέση με το δολάριο

Το ευρώ σημειώνει σημαντική κάμψη (-1,6%) τον Μάρτιο έναντι του δολαρίου στα 1,19 \$/€

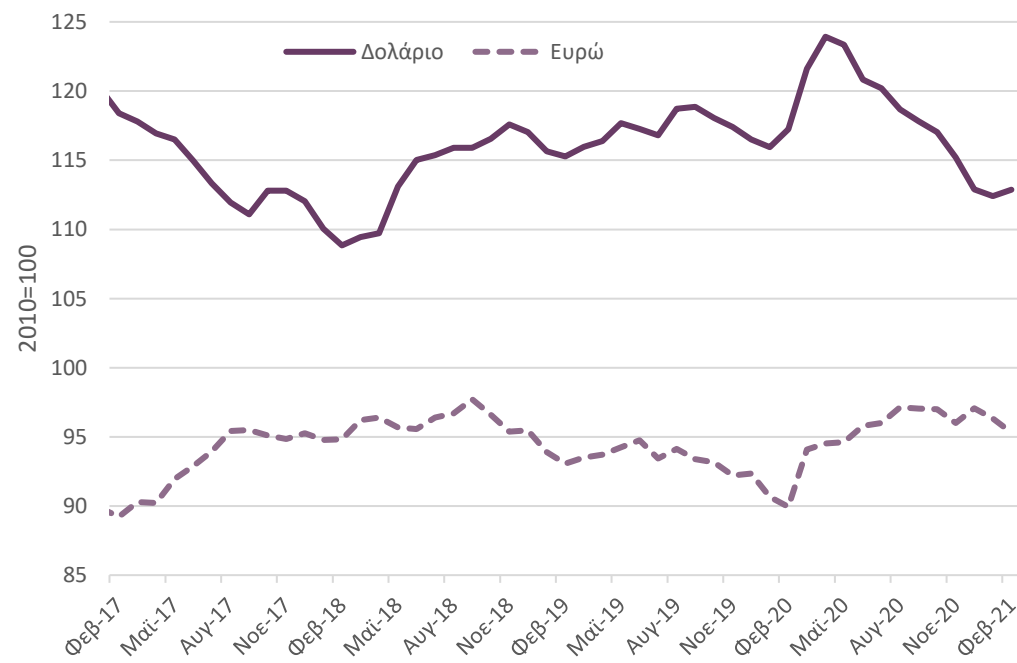
Σταθεροποίηση δολαρίου και πτώση του ευρώ σε σχέση με τους κύριους εμπορικούς εταίρους τον Φεβρουάριο

Ισοτιμία ευρώ/δολαρίου



Πηγή: ΕΚΤ, έως 3/2021

Δείκτης πραγματικής σταθμισμένης ισοτιμίας



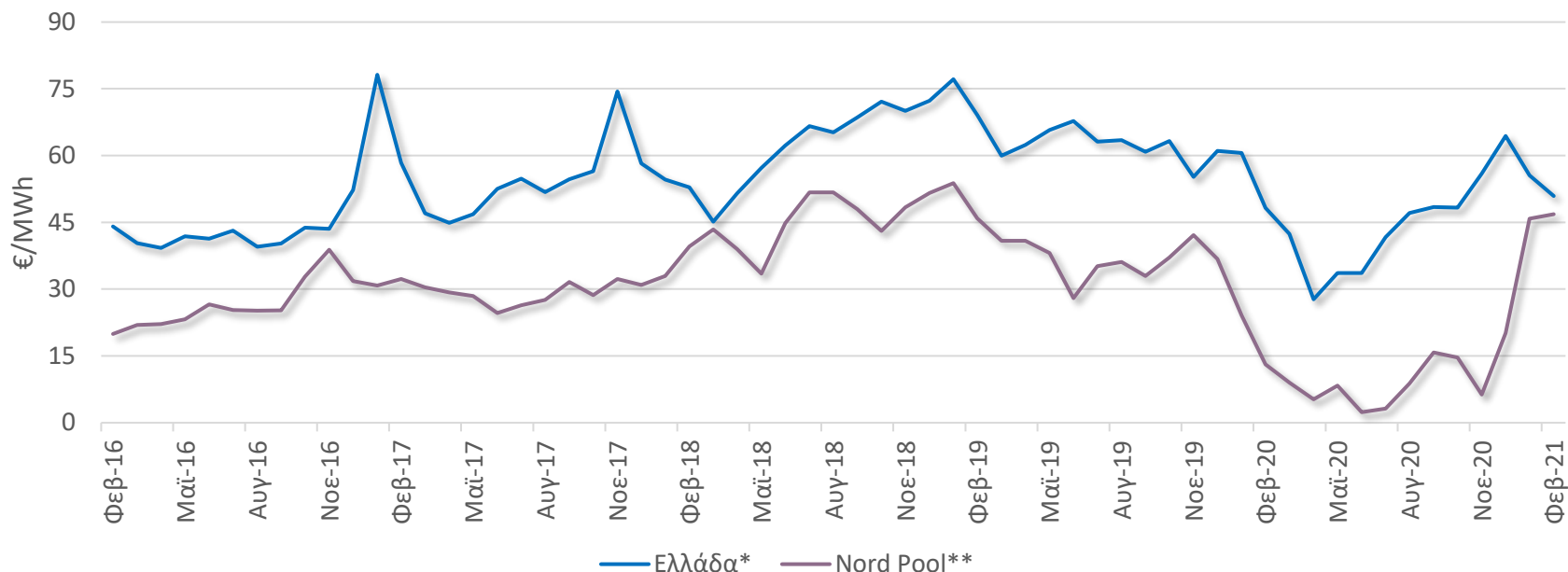
Πηγή: Bank for International Settlements, έως 2/2021

Περιεχόμενα

- Σύνοψη
- Τάσεις στην Ελληνική Οικονομία
- Εξελίξεις στη Βιομηχανία
- Διεθνές περιβάλλον
- **Ενέργεια**
- Ειδικό θέμα: Περαιτέρω διερεύνηση των εξαγωγών της βιομηχανίας στην Ελλάδα

Μείωση του κόστους της ηλεκτρικής ενέργειας

Η σταθερά υψηλότερη σε σχέση με τις Ευρωπαϊκές αγορές** τιμή χονδρικής φορτίου βάσης ηλεκτρικής ενέργειας στην Ελλάδα μειώθηκε τον Φεβρουάριο σε σχέση με τον προηγούμενο μήνα



Πηγή: ΑΔΜΗΕ, Nord Pool έως 2/2021

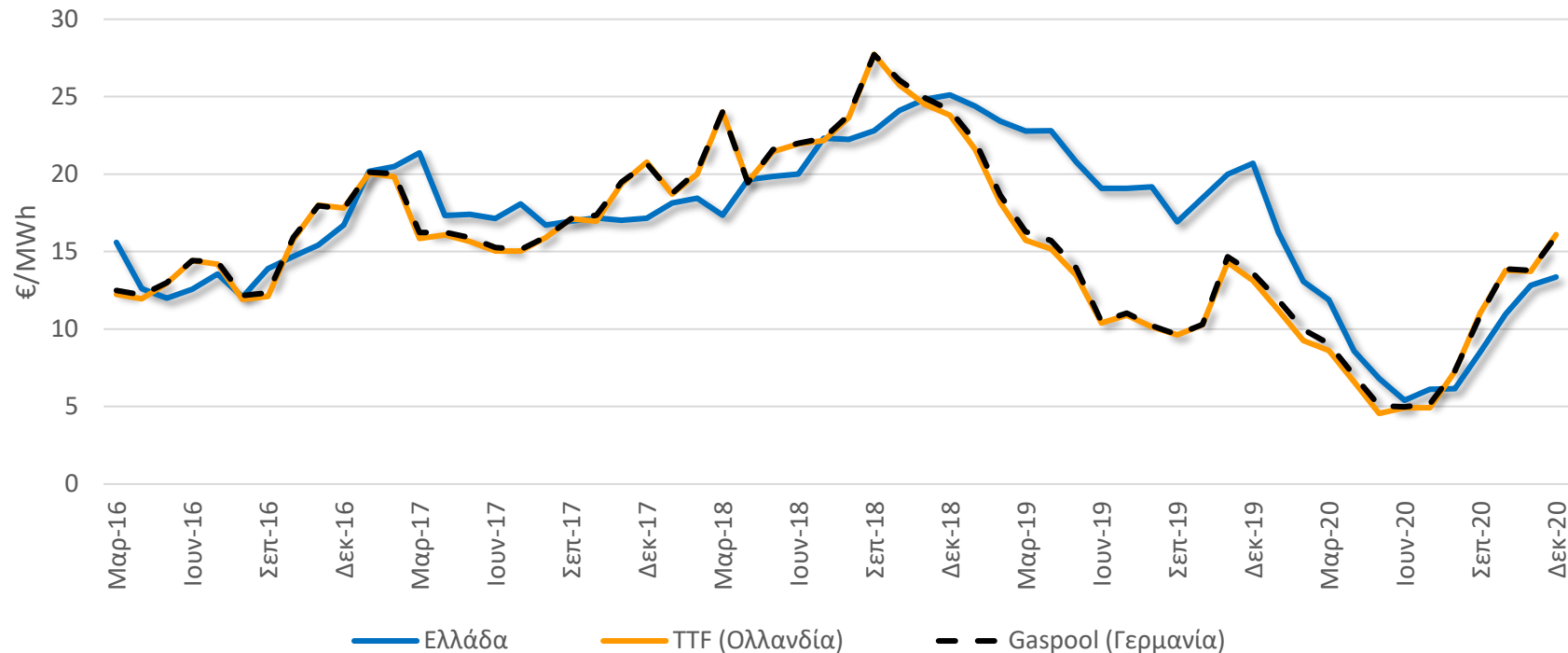
* Μεσοσταθμική Τιμή Αγοράς Ηλεκτρικής Ενέργειας στο Διασυνδεδεμένο Σύστημα.

** Τιμή συστήματος Nord Pool που προκύπτει από το σύνολο των ενεργειακών αγορών της Νορβηγίας, Σουηδίας, Φινλανδίας, Δανίας, Εσθονίας, Λετονίας, Λιθουανίας ενώ, από τον Αύγουστο 2019 περιλαμβάνονται και οι Αυστρία, Βέλγιο, Γερμανία, Λουξεμβούργο, Γαλλία και Ολλανδία.

Τον Φεβρουάριο, η τιμή της ηλεκτρικής ενέργειας στην Ελλάδα (50,9€/MWh) ήταν 8% υψηλότερη από την τιμή συστήματος στο χρηματιστήριο ενέργειας Nord Pool (46,8€/MWh).

Αύξηση του κόστους του Φυσικού Αερίου

Η τιμή του Φυσικού Αερίου στην Ελλάδα αυξήθηκε το Δεκέμβριο του 2020 και παρέμεινε σε χαμηλότερα επίπεδα από τις τιμές στις βασικές αγορές στην Ευρώπη* που ακολουθούν επίσης ανοδική πορεία



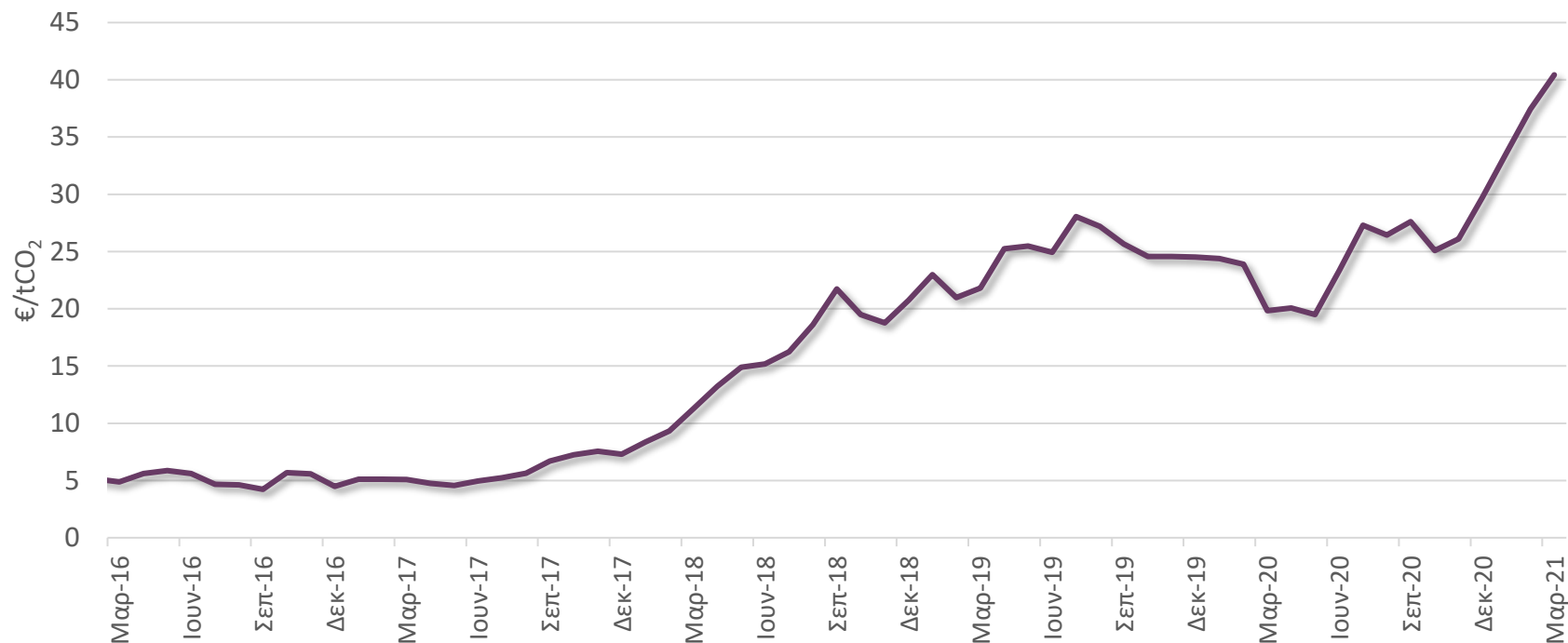
Πηγή: Ρυθμιστική Αρχή Ενέργειας, GASPOOL, TTF έως 12/2020

* Για την Ελλάδα απεικονίζεται η Μεσοσταθμική Τιμή Εισαγωγής Φ.Α. ενώ, για τις αγορές Ολλανδίας και Γερμανίας οι spot τιμές.

Η Μεσοσταθμική Τιμή Εισαγωγής Φυσικού Αερίου τον Δεκέμβριο του 2020 στην Ελλάδα (13,35€/MWh) ήταν 16,8% χαμηλότερη σε σχέση με τη μέση spot τιμή στις αγορές Ολλανδίας και Γερμανίας (16,04€/MWh).

Αύξηση της μέσης τιμής δικαιωμάτων εκπομπών CO₂

Η μέση τιμή δικαιωμάτων εκπομπών CO₂ (EU Allowance) σημείωσε νέο ιστορικό υψηλό τον Μάρτιο 2021, με σταθερά ανοδική πορεία τους τελευταίους 5 μήνες*



Πηγή: ΛΑΓΗΕ, έως 3/2021

*Λόγω έλλειψης δεδομένων η τιμή του Ιανουαρίου υπολογίστηκε ως γραμμική παρεμβολή των τιμών του Δεκεμβρίου και Φεβρουαρίου.

Τον Μάρτιο 2021 η μέση τιμή των δικαιωμάτων εκπομπών CO₂ αυξήθηκε κατά 7,9% σε σχέση με τον προηγούμενο μήνα και διαμορφώθηκε στα 40,42 €/tCO₂.

Περιεχόμενα

- Σύνοψη
- Τάσεις στην Ελληνική Οικονομία
- Εξελίξεις στη Βιομηχανία
- Διεθνές περιβάλλον
- Ενέργεια
- **Ειδικό θέμα: Περαιτέρω διερεύνηση των εξαγωγών της βιομηχανίας στην Ελλάδα**

Ειδικό θέμα:

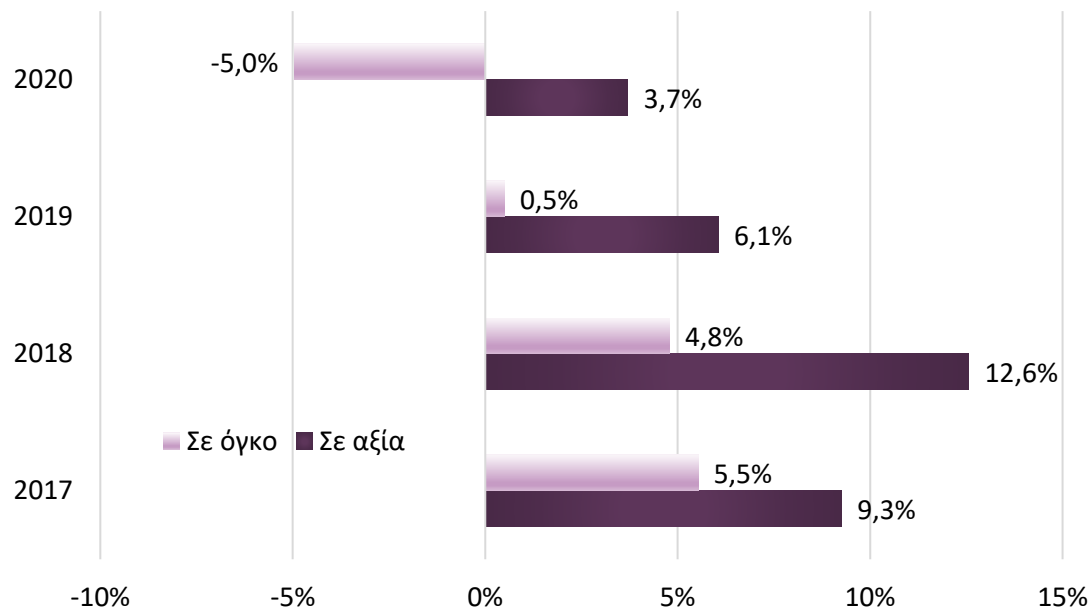
«Περαιτέρω διερεύνηση των εξαγωγών της βιομηχανίας στην Ελλάδα»

Μείωση του όγκου των εξαγωγών Βιομηχανικών προϊόντων το 2020 αλλά μικρή αύξηση της αξίας τους

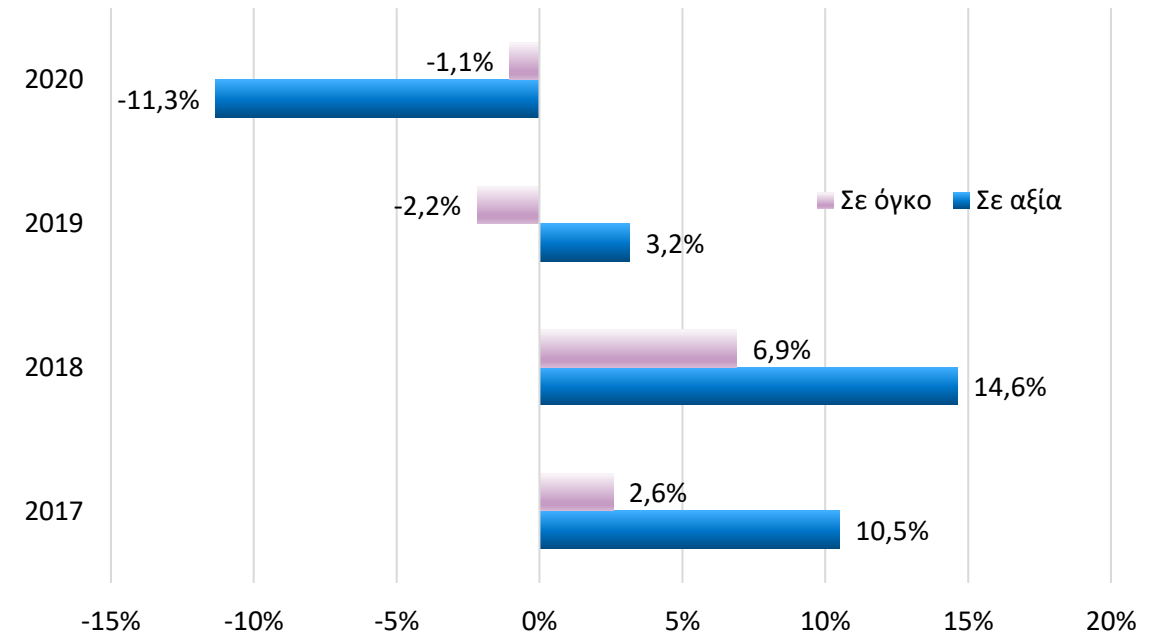
Υποχώρηση, 5% στον όγκο εξαγωγών των βιομηχανικών προϊόντων* το 2020. Αύξηση 3,7% στην αξία εξαγωγών.

Ηπιότερη η εξασθένιση, 1,1% του όγκου εισαγωγών των βιομηχανικών προϊόντων* το 2020. Μείωση 11,3% της αξίας των εισαγωγών.

% Μεταβολή εξαγωγών, 2020/2019



% Μεταβολή εισαγωγών, 2020/2019

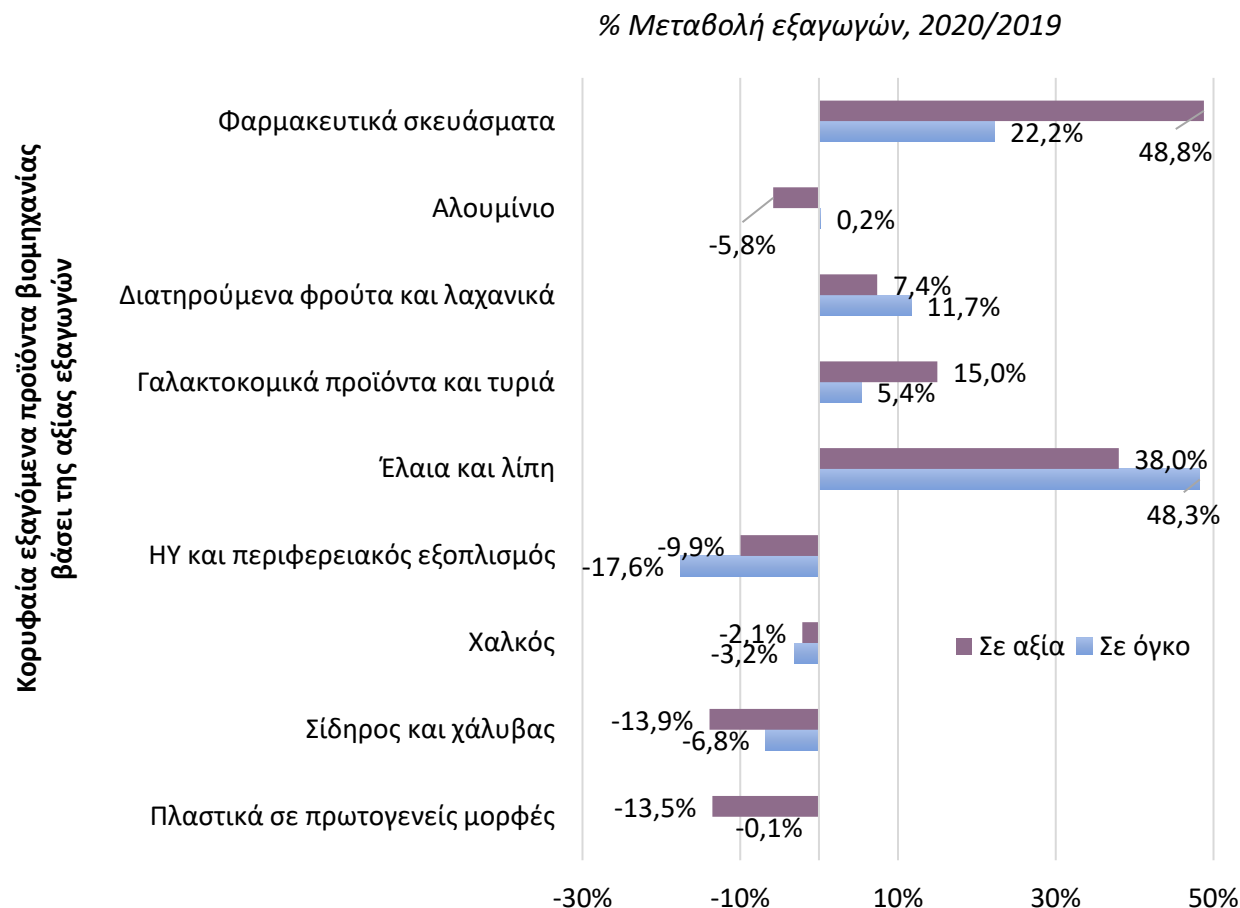


Πηγή: Eurostat, International Trade, ComExt

*Σημ: Σε τρέχουσες τιμές, δεν περιλαμβάνονται τα Προϊόντα διύλισης πετρελαίου

Το εμπόριο διεθνώς συρρικνώθηκε 5,3% το 2020, ενώ αναμένεται να αυξηθεί 8,0% το 2021 (Παγκόσμιος Οργανισμός Εμπορίου, WTO)

Μικτές τάσεις σε όγκο και αξία εξαγωγών για τα κορυφαία εξαγόμενα προϊόντα της βιομηχανίας

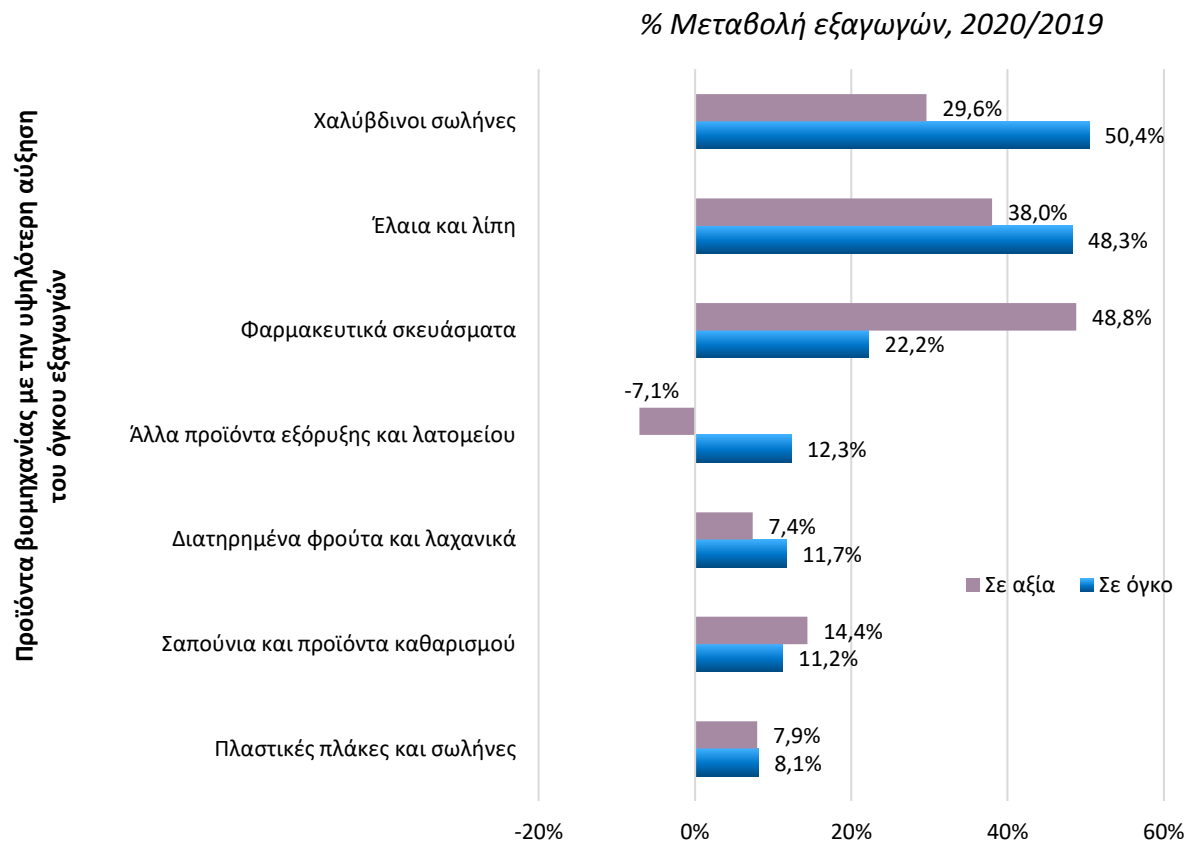


- Ενίσχυση του όγκου εξαγωγών Φαρμακευτικών σκευασμάτων (22,2%) με ταυτόχρονη αύξηση της αξίας εξαγωγών (48,8%)
- Ανοδική τάση και για τα Έλαια και λίπη, με τον όγκο εξαγωγών να ενισχύεται, 48,3%, και την αξία, κατά 38%
- Αύξηση όγκου και αξίας εξαγωγών καταγράφεται και για τα Φρούτα και λαχανικά (11,7% και 7,4%, αντίστοιχα), αλλά και για τα Γαλακτοκομικά προϊόντα και τυριά (5,4% και 15%, αντίστοιχα)
- Οριακή αύξηση όγκου εξαγωγών για το Αλουμίνιο, 0,2%, με υποχώρηση η αξία εξαγωγών (-5,8%)
- Τάσεις εξασθένησης σε όγκο και αξία για Υπολογιστές, Χαλκό, Σίδηρο και χάλυβα και Πλαστικά σε πρωτογενείς μορφές.

Πηγή: Eurostat, International Trade, ComExt

*Σημ: Σε τρέχουσες τιμές, δεν περιλαμβάνονται τα Προϊόντα διύλισης πετρελαίου

Με την υψηλότερη διεθνή ζήτηση οι Χαλύβδινοι σωλήνες και τα Έλαια και λίπη



- Ξεχωρίζουν για την αύξηση του όγκου εξαγωγών οι Χαλύβδινοι σωλήνες (50,4%) με ταυτόχρονη αύξηση αξίας εξαγωγών (29,6%)
- Αύξηση όγκου εξαγωγών, 12,3% για Προϊόντα εξόρυξης και λατομείου, με υποχώρηση ωστόσο στην αξία εξαγωγών, -7,1%
- Ανοδικές τάσεις, σε ηπιότερα ωστόσο επίπεδα σε όγκο και αξία για Σαπούνια και προϊόντα καθαρισμού και Πλαστικές πλάκες και σωλήνες.
- Υψηλή διεθνή ζήτηση για τα Έλαια και λίπη (48,3%) και για τα Φαρμακευτικά σκευάσματα (22,2%)

Πηγή: Eurostat, International Trade, ComExt

*Σημ: Σε τρέχουσες τιμές, δεν περιλαμβάνονται τα Προϊόντα διύλισης πετρελαίου