

# ΔΕΛΤΙΟ ΕΞΕΛΙΞΕΩΝ ΣΤΗ ΒΙΟΜΗΧΑΝΙΑ

Με την επιστημονική επιμέλεια του ΙΟΒΕ

ΜΑΡΤΙΟΣ 2022



**ΕΛΛΗΝΙΚΗ ΠΑΡΑΓΩΓΗ**  
ΣΥΜΒΟΥΛΙΟ ΒΙΟΜΗΧΑΝΙΩΝ ΓΙΑ ΤΗΝ ΑΝΑΠΤΥΞΗ



# Περιεχόμενα

- **Σύνοψη**
- Τάσεις στην Ελληνική Οικονομία
- Εξελίξεις στη Βιομηχανία
- Διεθνές περιβάλλον
- Ενέργεια
- Ειδικό θέμα: Στοιχεία κύκλου εργασιών εγχώριας βιομηχανίας

# Σύνοψη: Βασικά στοιχεία

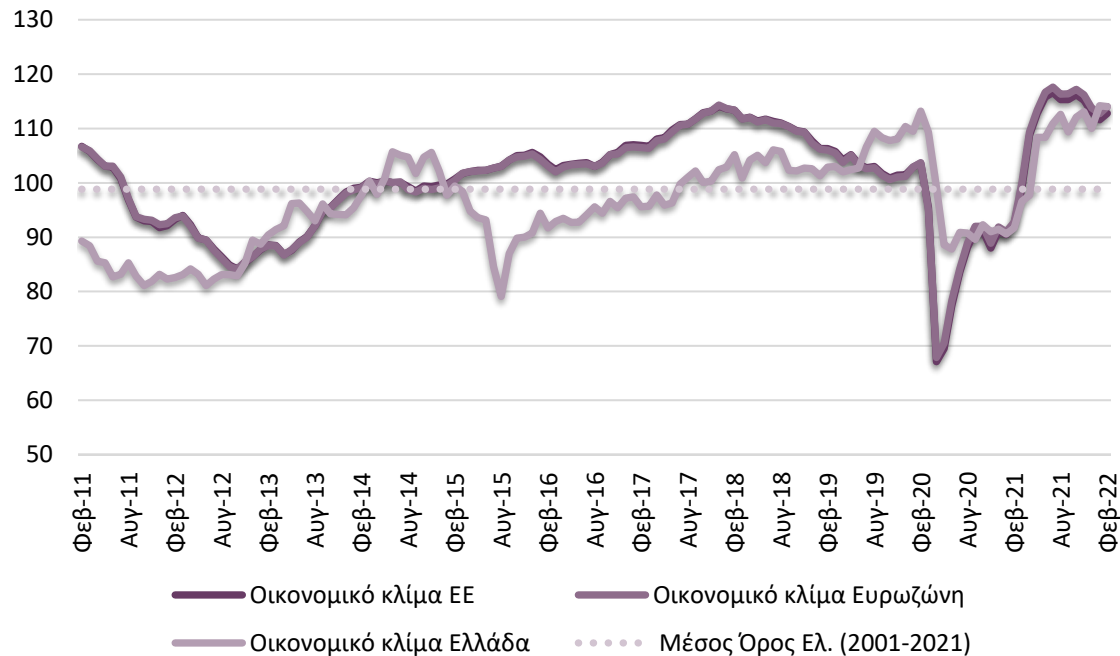
- Έντονη άνοδος του ΑΕΠ το δ' τρίμηνο του 2021, κατά 7,7%, κατόπιν ανάκαμψης 11,4% στο γ' τρίμηνο. Συνολικά στο 2021 μέσος ρυθμός αύξησης του ΑΕΠ 8,3%, έναντι μείωσης 9,0% πρόπερσι. Αύξηση στο δ' τρίμηνο ισχυρότερη της ΕΕ (4,8%).
- Ενίσχυση εξαγωγών 24,1% το δ' τρίμ. του 2021. Άνοδος κυρίως των εξαγωγών υπηρεσιών (+63,2%) ενώ οι εξαγωγές αγαθών αυξήθηκαν ήπια (+4,1%).
- Συνεχίστηκε η συρρίκνωση της ανεργίας και τον Δεκέμβριο του 2021 (γ-ο-γ), κυρίως από άνοδο της απασχόλησης.
- Σχεδόν αμετάβλητο το οικονομικό κλίμα τον Φεβρουάριο και βελτίωση της καταναλωτικής εμπιστοσύνης.
- Ουσιαστικά αμετάβλητες οι προσδοκίες στη Βιομηχανία, στις 116,7 μον. τον Φεβρουάριο, από 116,8 μον. τον Ιανουάριο.
- Υποχώρηση της βιομηχανικής παραγωγής 4,1% τον Ιανουάριο σε σύγκριση με τον Δεκέμβριο. Οριακή ενίσχυση 0,3% (γ-ο-γ) στην Ελλάδα, έναντι αύξησης 0,9% στην ΕΕ27.
- Νέα άνοδος των εξαγωγών βιομηχανίας 13,1% τον Δεκέμβριο (γ-ο-γ). Αύξηση εμπορικού ελλείμματος στα €3,3 δισεκ., από €2,0 δισεκ. ένα έτος πριν.
- Ήπια υποχώρηση, μετά από συνεχόμενες ανοδικές τάσεις, του κόστους ηλεκτρικής ενέργειας τον Ιανουάριο, κατά 4,6% σε σχέση με τον προηγούμενο μήνα. Παραμένει σε υψηλότερα επίπεδα από άλλες ευρωπαϊκές αγορές.
- Ενίσχυση του δείκτη κύκλου εργασιών της βιομηχανίας 31,8% το δ' τρίμ. του 2021 (γ-ο-γ) στην Ελλάδα έναντι 14,2% στην ΕΕ27. Στο σύνολο του 2021, καταγράφηκε άνοδος του εγχώριου δείκτη 8,6% έναντι ίδιας ανόδου στην ΕΕ27.
- Άνοδος της δραστηριότητας για όλους τους τομείς της οικονομίας το 2021 σε σχέση με ένα χρόνο πριν. Η Μεταποίηση στους τομείς με την ισχυρότερη άνοδο (26,8%), υψηλότερα από το σύνολο των δραστηριοτήτων (21,1%).

# Περιεχόμενα

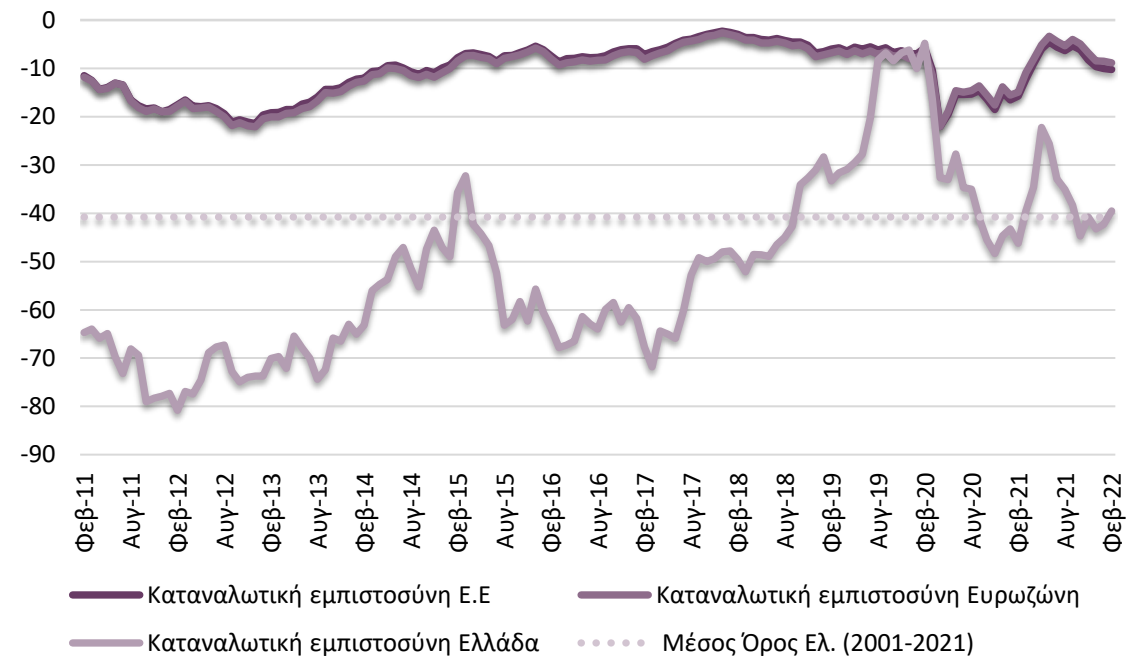
- Σύνοψη
- **Τάσεις στην Ελληνική Οικονομία**
- Εξελίξεις στη Βιομηχανία
- Διεθνές περιβάλλον
- Ενέργεια
- Ειδικό θέμα: Στοιχεία κύκλου εργασιών εγχώριας βιομηχανίας

# Σχεδόν αμετάβλητο το οικονομικό κλίμα τον Φεβρουάριο και βελτίωση της καταναλωτικής εμπιστοσύνης

**Οριακή επιδείνωση οικονομικού κλίματος από υποχώρηση προσδοκιών κυρίως του Λιανικού εμπορίου και λιγότερο της Βιομηχανίας**



**Βελτίωση της καταναλωτικής εμπιστοσύνης, λόγω ενίσχυσης της πρόθεσης για μείζονες αγορές και της γενικής κατάστασης της χώρας**



**Πηγή:** Ευρωπαϊκή Επιτροπή, IOBE, έως 02/2022

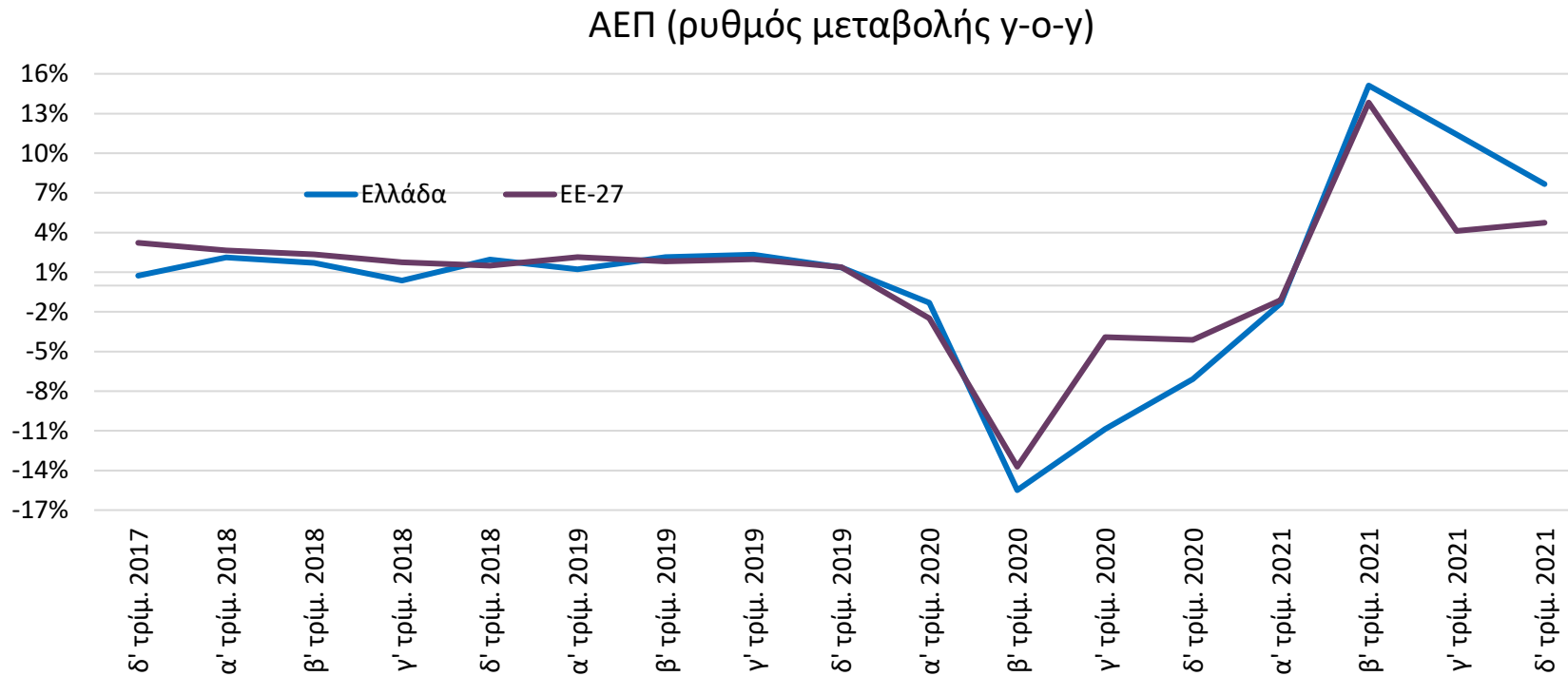
Ο δείκτης οικονομικού κλίματος διαμορφώθηκε τον Φεβρουάριο στις 114,0 μονάδες, έναντι 114,2 μονάδων τον προηγούμενο μήνα και 91,7 μονάδων ένα χρόνο πριν.

**Πηγή:** Ευρωπαϊκή Επιτροπή, IOBE, έως 02/2022

Ο δείκτης καταναλωτικής εμπιστοσύνης ενισχύθηκε τον Φεβρουάριο και διαμορφώθηκε στις -39,5 (από -42,2) μονάδες τον προηγούμενο μήνα, ελαφρώς υψηλότερα σε σχέση με τα περυσινά επίπεδα (-46,2 μονάδες).

# Εξασθένιση ανάκαμψης το δ' τρίμηνο, ωστόσο παραμένει ισχυρή. Εκ νέου, από σημαντική αύξηση των εξαγωγών υπηρεσιών και της ιδιωτικής κατανάλωσης.

Έντονη άνοδος του ΑΕΠ το δ' τρίμηνο του 2021, κατά 7,7%, κατόπιν ανάκαμψης 11,4% στο γ' τρίμηνο. Συνολικά στο 2021 μέσος ρυθμός αύξησης του ΑΕΠ 8,3%, έναντι μείωσης 9,0% πρόπερσι. Αύξηση στο δ' τρίμηνο ισχυρότερη της Ευρωπαϊκής Ένωσης (4,8%).

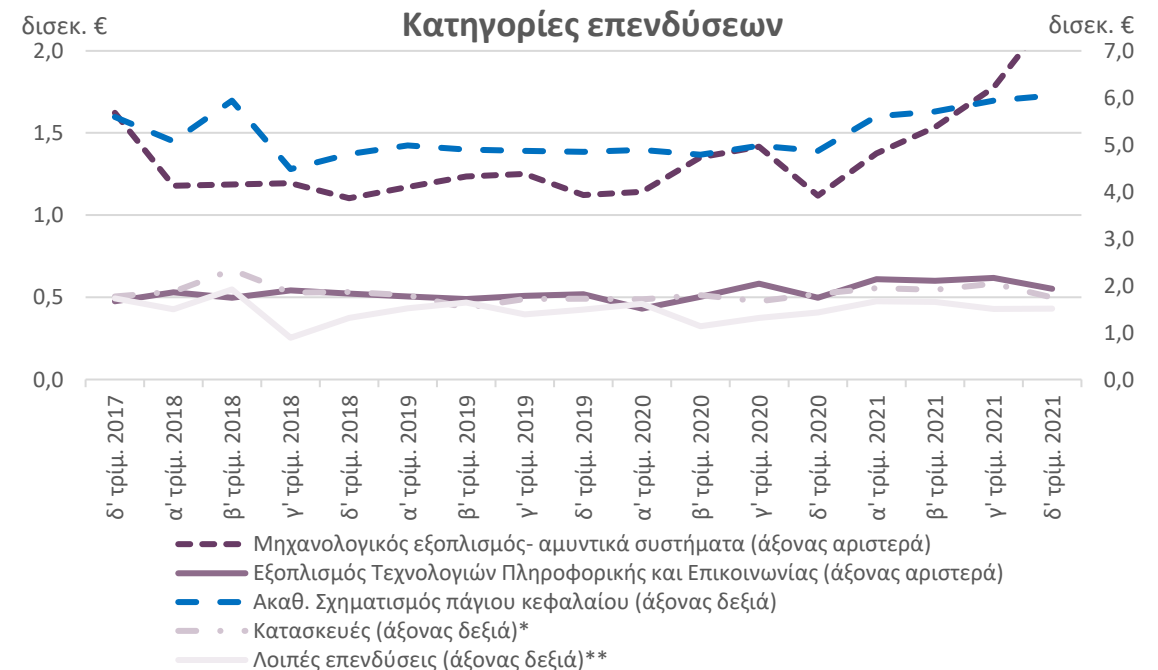
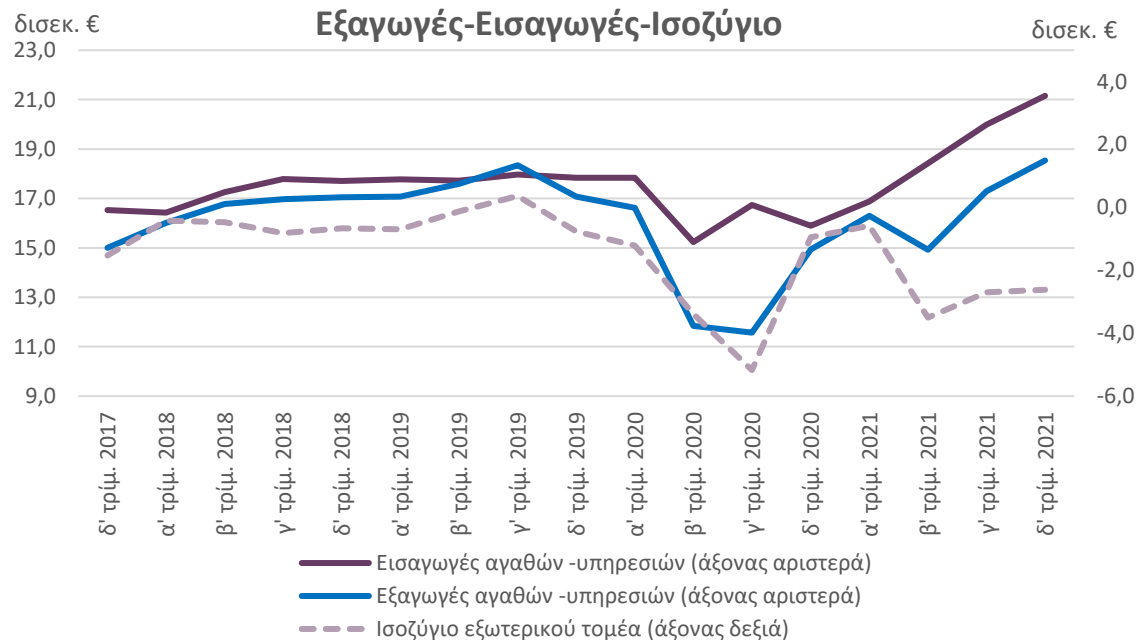


Πηγή: Τριμηνιαίοι Εθνικοί Λογαριασμοί, σε σταθερές τιμές 2015, ΕΛ.ΣΤΑΤ. Μάρτιος 2022

# Σημαντική αύξηση επενδύσεων, διεύρυνση ελλείμματος στον εξωτερικό τομέα

Ενίσχυση εξαγωγών 24,1% (+€3,6 δισεκ.) το δ' τρίμ. του 2021, έναντι πτώσης 12,5% ένα χρόνο πριν. Άνοδος κυρίως των εξαγωγών υπηρεσιών (+63,2%) ενώ οι εξαγωγές αγαθών αυξήθηκαν ήπια (+4,1%). Μεγαλύτερη ενίσχυση εισαγωγών (+33,2% ή +€5,3 δισεκ.), έναντι πτώσης 10,9% πρόπερσι. Έλλειμμα ισοζυγίου €2,6 δισεκ. (€947 εκατ. το δ' τρίμ. 2020).

Μεγαλύτερη αύξηση πάγιων επενδύσεων στο δ' τρίμηνο (+24,1%, από +19,3% το γ' τρίμ.), έναντι πτώσης 12,5% πριν ένα χρόνο. Προήλθε σχεδόν αποκλειστικά από άνοδο στο Μηχανολογικό εξοπλισμό-αμυντικά συστήματα (+99,4%, από +25,5%). Μικρότερη ενίσχυση στον Εξοπλισμό ΤΠΕ (+11,2% από +6,0%) και τις Λοιπές Επενδύσεις (+5,8% από +14,4%).



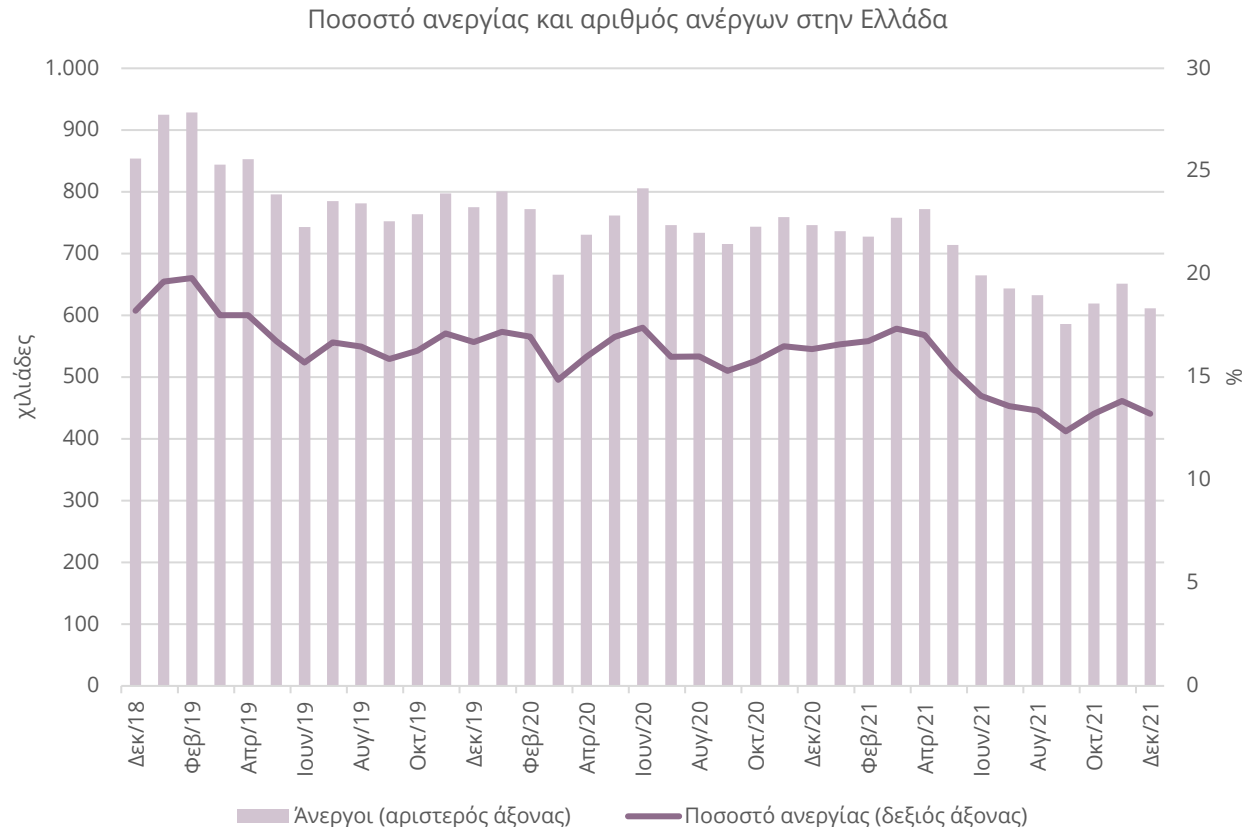
Πηγή: Τριμηνιαίο Εθνικό Λογαριασμό, σε σταθερές τιμές 2015, ΕΛ.ΣΤΑΤ., Μάρτιος 2022

\* Οι Κατασκευές περιλαμβάνουν τις Κατοικίες και τις Λοιπές Κατασκευές. Οι Λοιπές Κατασκευές περιλαμβάνουν τα δημόσια έργα, τα βιομηχανικά και εμπορικά κτίρια, τα ξενοδοχεία, τα κτίρια γραφείων και λοιπά μη οικιστικά κτίρια

\*\* Οι Λοιπές επενδύσεις περιλαμβάνουν τις επενδύσεις σε Μεταφορικό εξοπλισμό, αγροτικά μηχανήματα, πνευματικά δικαιώματα κ.ά.

# Συνεχίστηκε η συρρίκνωση της ανεργίας και τον Δεκέμβριο του 2021

Στο 14,7% το μη εποχικά προσαρμοσμένο ποσοστό ανεργίας το 2021 από 16,3% ένα χρόνο πριν.

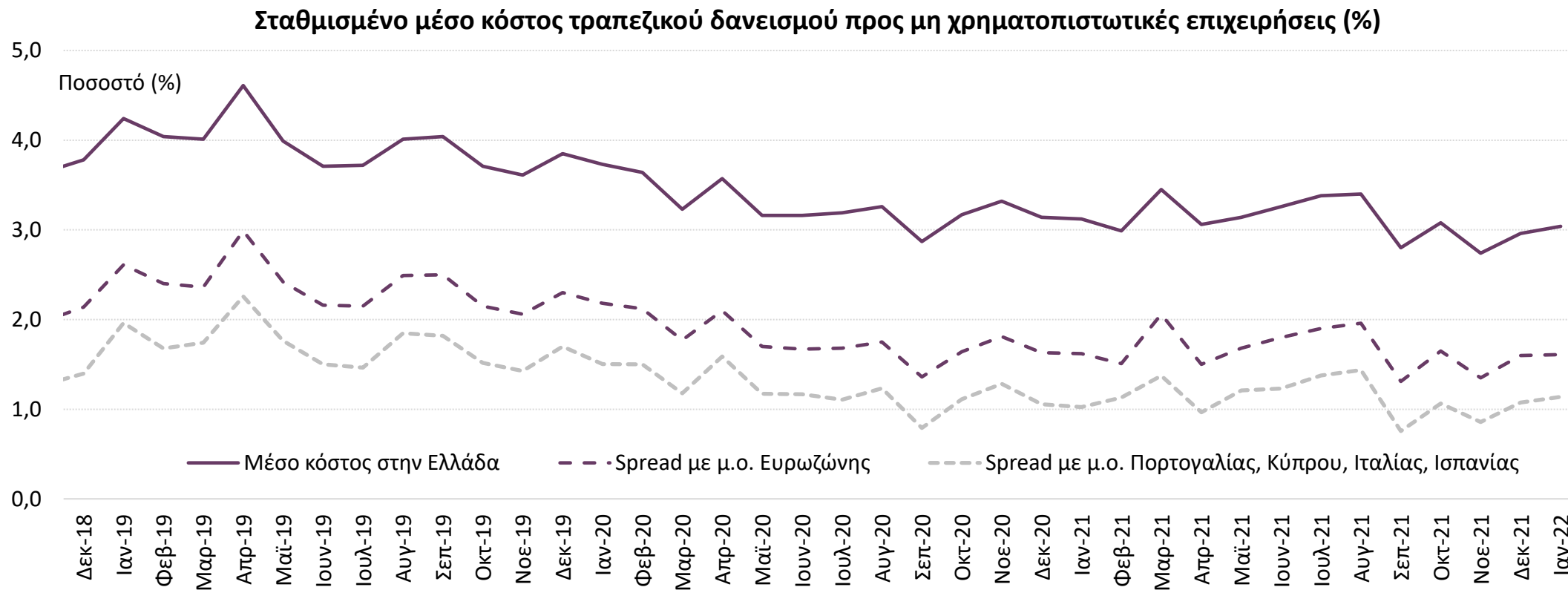


- Το μη εποχικά προσαρμοσμένο ποσοστό ανεργίας περιορίστηκε στο 13,2% τον Δεκέμβριο του περασμένου έτους από το 16,3% τον αντίστοιχο μήνα του 2020.
- Την ίδια περίοδο ο αριθμός των ανέργων υποχώρησε κατά 135,0 χιλ. άτομα ή 18,1%, από τους 746,0 χιλ.
- Σε σχέση με τον Νοέμβριο του 2021 το ποσοστό ανεργίας παρουσίασε μείωση κατά 0,6 ποσοστιαίες μονάδες και ο αριθμός των ανέργων κατά 39,9 χιλ.
- Η μείωση της ανεργίας στο σύνολο του 2021 ήταν κυρίως αποτέλεσμα της ενίσχυσης της απασχόλησης (+81,8 χιλ. άτομα ή 2,1%).

Πηγή: ΕΛΣΤΑΤ, έως 12/2021



# Το μέσο κόστος νέου δανεισμού για τις ελληνικές επιχειρήσεις σημείωσε ήπια αύξηση τον Ιανουάριο, σε επίπεδο οριακά άνω του 3,0%...



Πηγή: ΕΚΤ, έως 01/2022

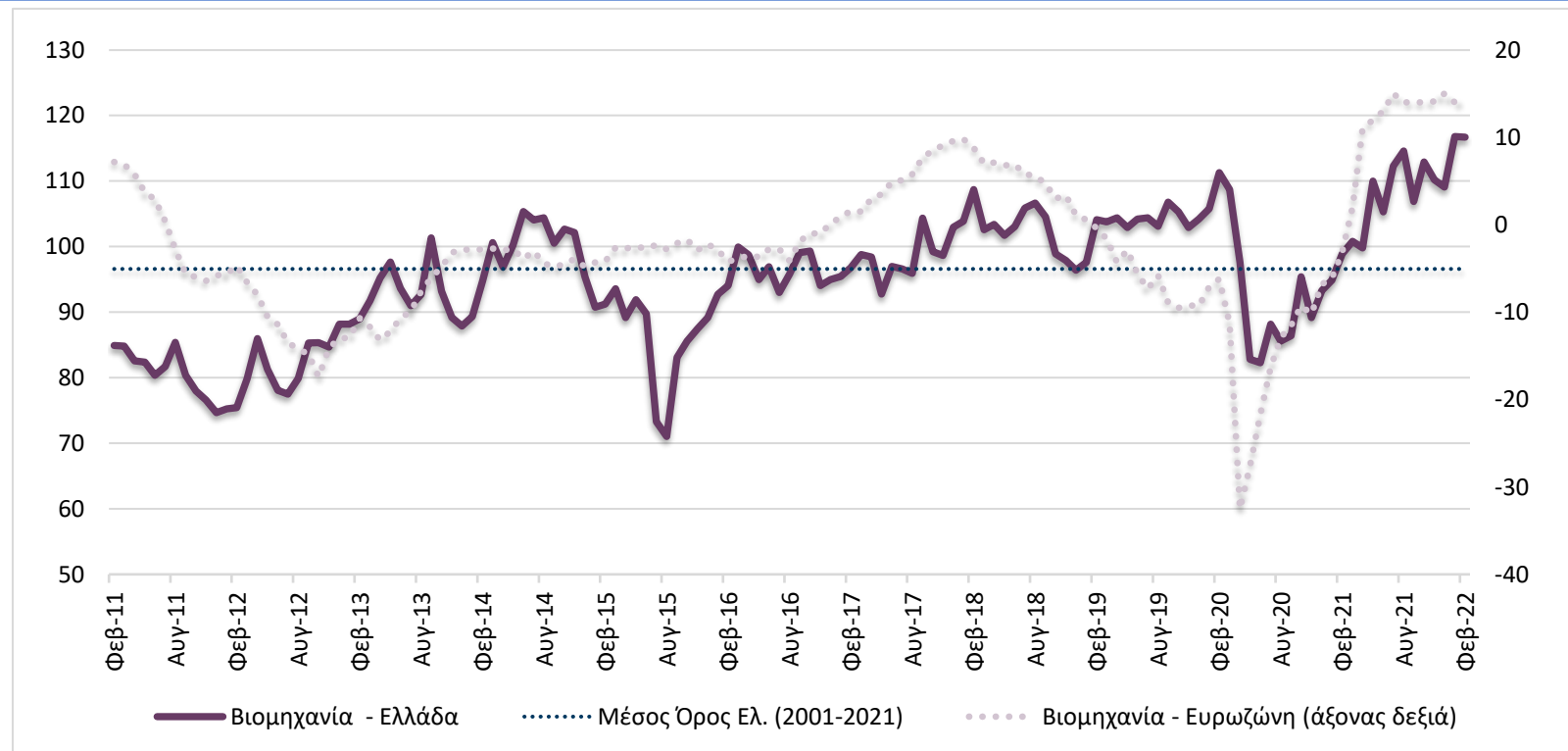
**...διευρύνοντας ελαφρά την απόκλιση από το μέσο κόστος δανεισμού επιχειρήσεων στην Ευρωζώνη και το «Νότο» της Ευρωζώνης, στις 161 και 114 μονάδες βάσης αντίστοιχα.**

# Περιεχόμενα

- Σύνοψη
- Τάσεις στην Ελληνική Οικονομία
- **Εξελίξεις στη Βιομηχανία**
- Διεθνές περιβάλλον
- Ενέργεια
- Ειδικό θέμα: Στοιχεία κύκλου εργασιών εγχώριας βιομηχανίας

# Ουσιαστικά αμετάβλητες οι επιχειρηματικές προσδοκίες στη Βιομηχανία

Οριακή υποχώρηση των προσδοκιών, ως αποτέλεσμα της αισθητής υποχώρησης των εκτιμήσεων για τις παραγγελίες και την τρέχουσα ζήτηση, και της σημαντικής ανόδου προβλέψεων για την παραγωγή τους προσεχείς μήνες



Πηγή: Ευρωπαϊκή Επιτροπή, IOBE, έως 02/2022

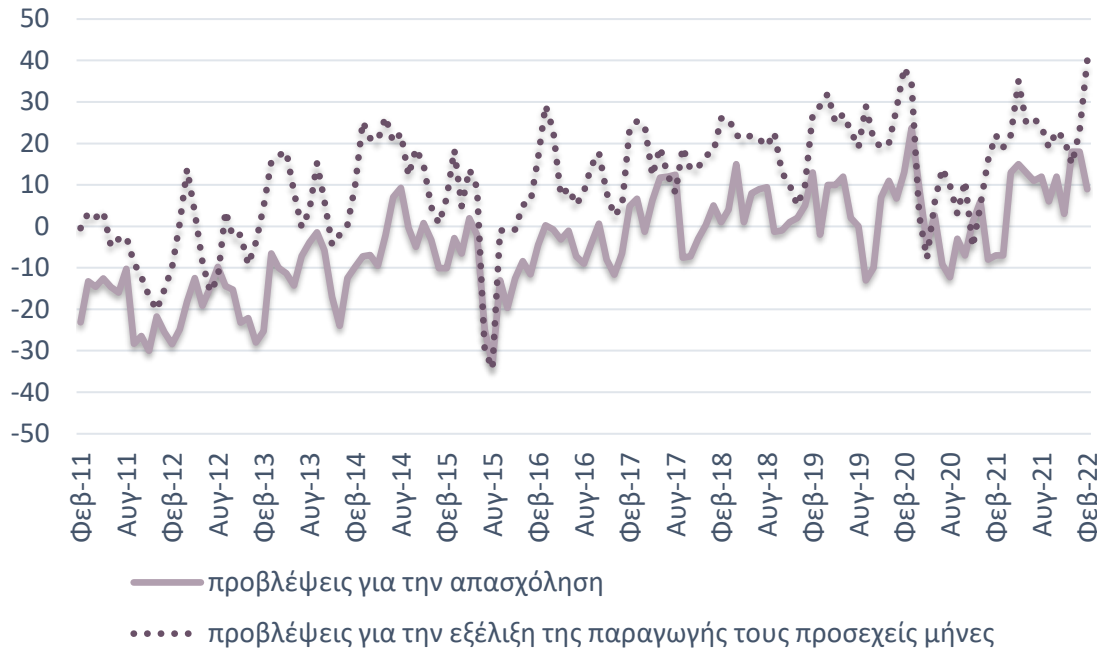
Ο Δείκτης Επιχειρηματικών Προσδοκιών στη Βιομηχανία εξασθένησε οριακά τον Φεβρουάριο του τρέχοντος έτους στις 116,7 (από 116,8 μονάδες) τον Ιανουάριο, αισθητά υψηλότερα από το αντίστοιχο περυσινό επίπεδο (98,9 μον.), και σε ιστορικά υψηλό επίπεδο πολλών ετών.

# Προβλέψεις σε επιμέρους κατηγορίες του Δείκτη Βιομηχανίας (I)

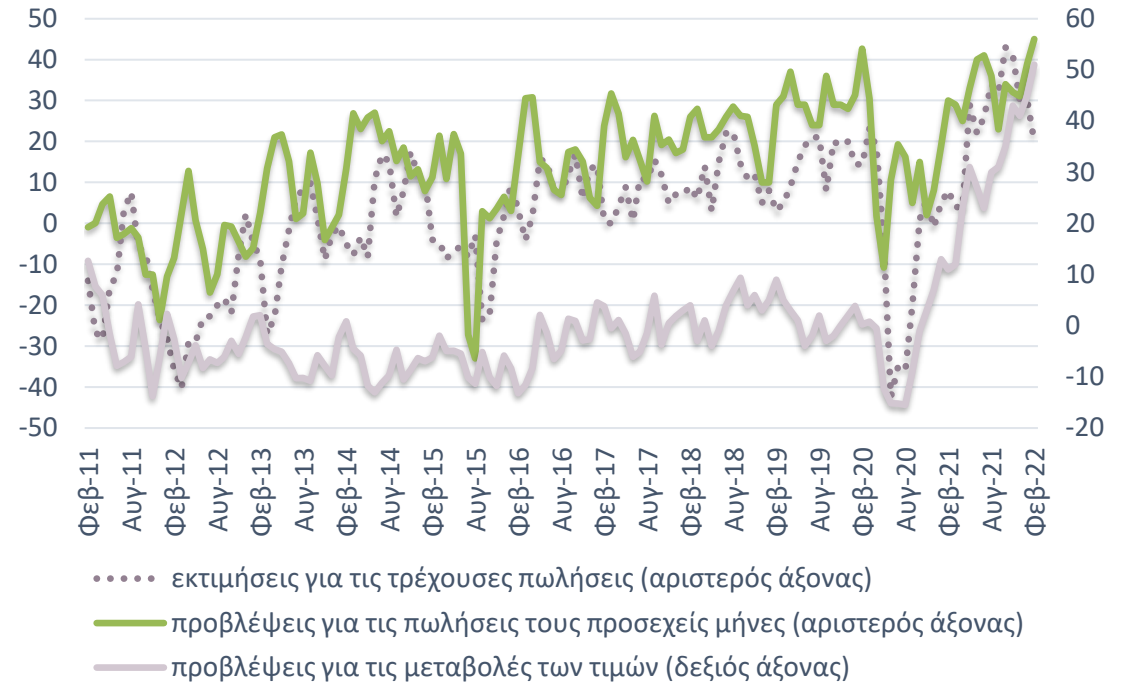
Υποχώρηση για το ισοζύγιο προβλέψεων για την απασχόληση. Ενίσχυση του δείκτη προβλέψεων για την παραγωγή

Άνοδος του ισοζυγίου προβλέψεων για τις τιμές. Εξασθένιση του ισοζυγίου των εκτιμήσεων για τις πωλήσεις.

Απασχόληση και Παραγωγή



Πωλήσεις και Τιμές



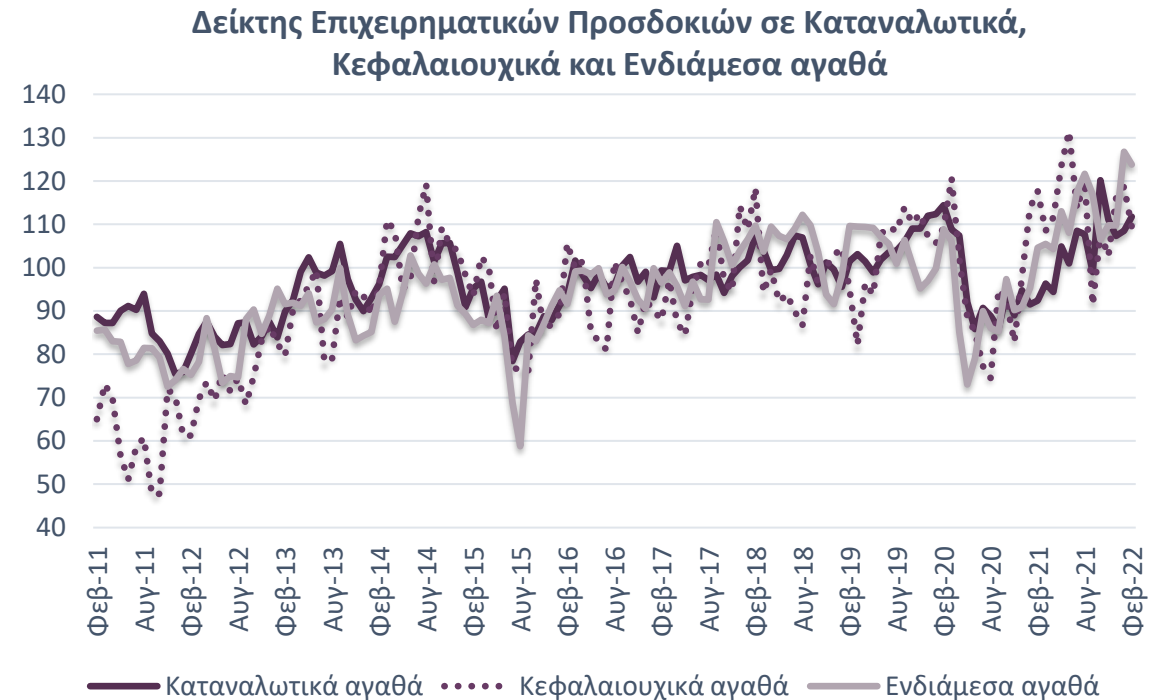
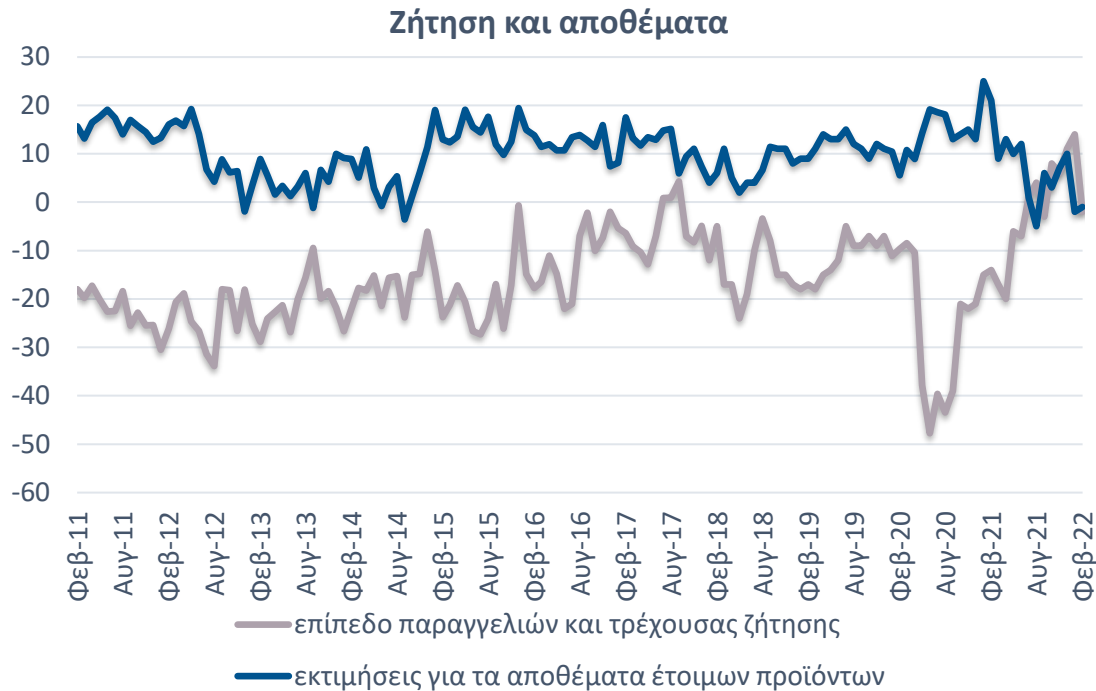
Πηγή: Ευρωπαϊκή Επιτροπή, IOBE, έως 02/2022

Οι συνθήκες στην ελληνική, αλλά και την παγκόσμια οικονομία μεσοπρόθεσμα, θα επηρεαστούν από τις εξελίξεις αναφορικά με τον πόλεμο στην Ουκρανία.

# Προβλέψεις σε επιμέρους κατηγορίες του Δείκτη Βιομηχανίας (II)

Σημαντική υποχώρηση, και με αρνητικό πρόσημο πλέον το ισοζύγιο για παραγγελίες και τρέχουσα ζήτηση. Σχεδόν αμετάβλητο και αρνητικό το ισοζύγιο για τα αποθέματα

Άνοδος για τα Καταναλωτικά αγαθά λόγω των προβλέψεων της παραγωγής. Ήπια εξασθένηση για τα Ενδιάμεσα, και εντονότερη για τα Κεφαλαιουχικά αγαθά, λόγω παραγγελιών και ζήτησης.

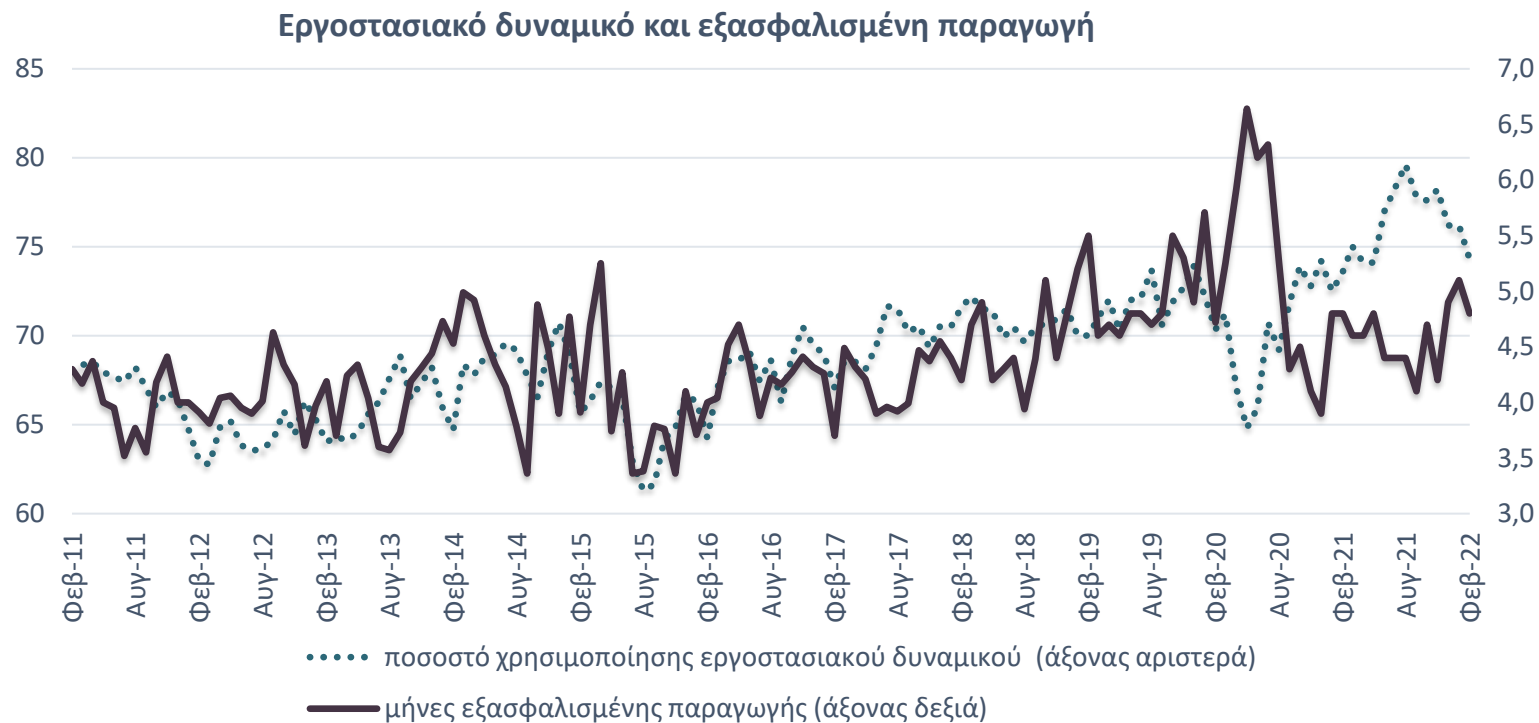


Πηγή: Ευρωπαϊκή Επιτροπή, IOBE, έως 02/2022

Σε περίπτωση εντονότερων γεωπολιτικών και οικονομικών επιπτώσεων την επόμενη περίοδο θα επηρεαστούν σημαντικά οι παγκόσμιες εμπορικές ροές, με τις επιπτώσεις στο κόστος ενέργειας ήδη να εκδηλώνονται.

# Ήπια υποχώρηση για το εργοστασιακό δυναμικό και την εξασφαλισμένη παραγωγή

Η αξιοποίηση του δυναμικού της βιομηχανίας κατέγραψε ήπια εξασθένηση τον Φεβρουάριο, παραμένοντας ωστόσο σε υψηλά επίπεδα.



Πηγή: Ευρωπαϊκή Επιτροπή, IOBE, έως 02/2022

Οι μήνες εξασφαλισμένης παραγωγής μειώθηκαν στους 4,8 μήνες, με το ποσοστό χρησιμοποίησης εργοστασιακού δυναμικού να υποχωρεί στο 74,3% τον Ιανουάριο του τρέχοντος έτους.

# Οριακή ενίσχυση βιομηχανικής παραγωγής 0,3% τον Ιανουάριο σε σχέση με ένα χρόνο πριν στην Ελλάδα έναντι αύξησης 0,9% στην ΕΕ27

Μείωση κατά 4,1% σε σύγκριση με τον προηγούμενο μήνα.

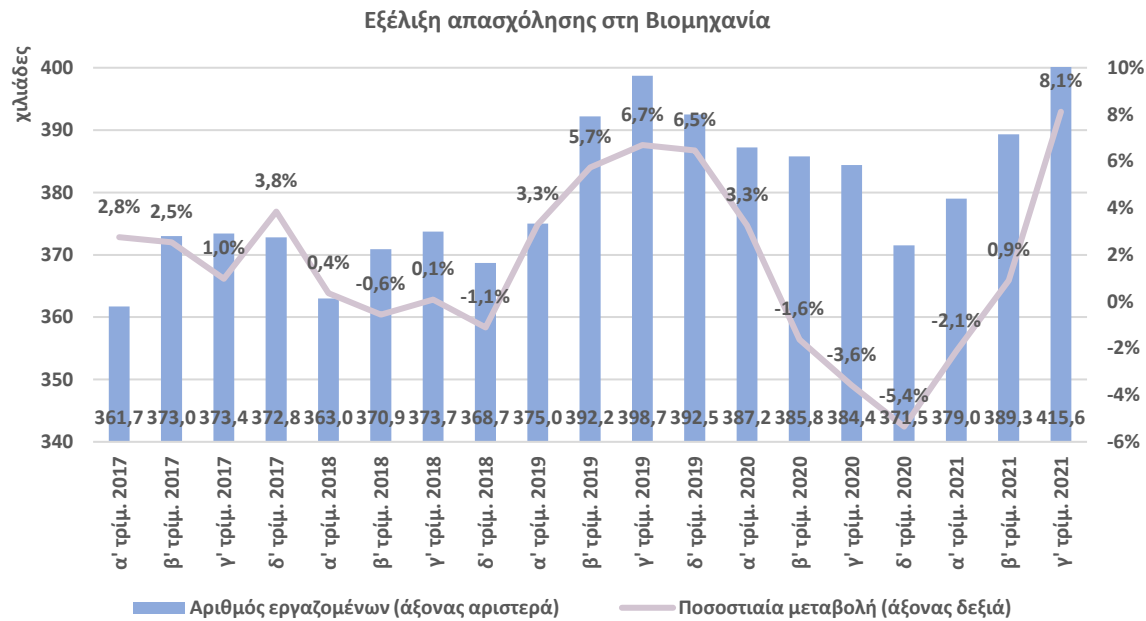


Πηγή: Eurostat, έως 01/2022. Σημ: Εποχιακά και ημερολογιακά διορθωμένα στοιχεία

Μικτές τάσεις στους κλάδους της Βιομηχανίας τον Ιανουάριο. Αναλυτικότερα, μείωση στα Ορυχεία – Λατομεία (-21,2%) και στην Παροχή Ηλεκτρισμού (-6,5%), αλλά βελτίωση στη Μεταποίηση (2,7%). Σε κλάδους υψηλής σημασίας για την ελληνική οικονομία, σημαντική αύξηση σημειώθηκε στα Φάρμακα (20,3%), στα Τρόφιμα (3,4%) και στα Βασικά Μέταλλα (0,6%).

# Ισχυρή άνοδος της απασχόλησης στη Βιομηχανία το γ' τρίμ. του 2021 και οριακή μείωση του κόστους εργασίας

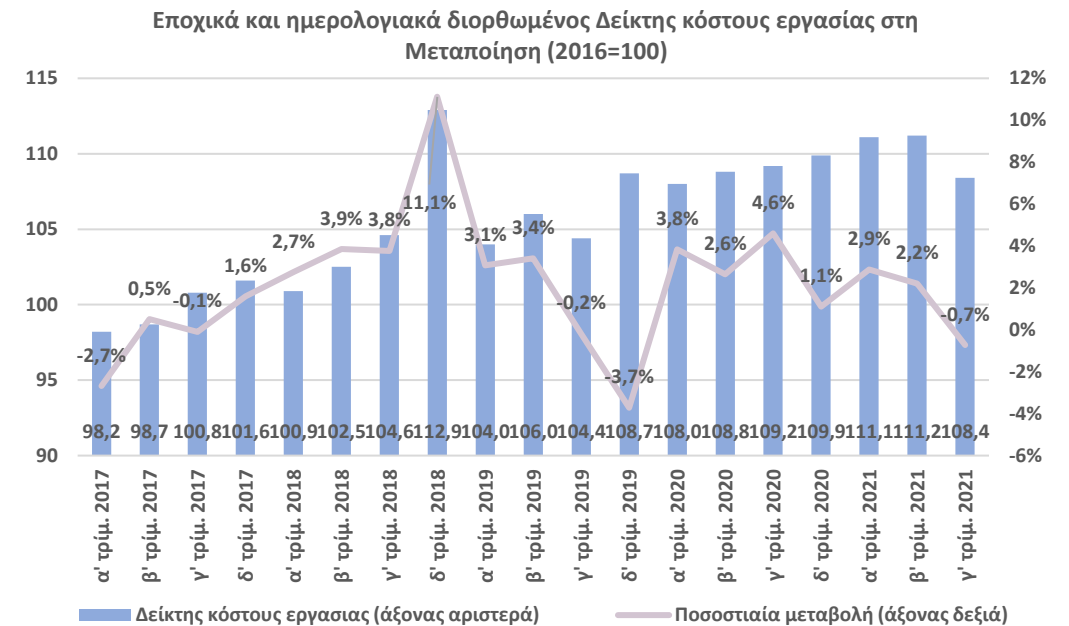
## Αύξηση της απασχόλησης στη Βιομηχανία\* για δεύτερο συνεχόμενο τρίμηνο



Πηγή: ΕΛΣΤΑΤ, έως γ' τρίμ. 2021, \* Σημ: Ορυχεία-Λατομεία και Μεταποίηση

- Το γ' τρίμ. του 2021 οι απασχολούμενοι στη Βιομηχανία αυξήθηκαν 8,1% ή κατά 31,2 χιλ. άτομα συγκριτικά με το γ' τρίμ. 2020 (στους 415,6 χιλ. από τους 384,4 χιλ.).
- Την ίδια περίοδο η απασχόληση στο σύνολο της οικονομίας αυξήθηκε 4,9% ή κατά 191,5 χιλ. άτομα (στα 4.118,3 χιλ. από τα 3.926,8 χιλ.).

## Μείωση του δείκτη κόστους εργασίας στη Μεταποίηση για πρώτη φορά ύστερα από έξι συνεχόμενα τρίμηνα ανόδου



Πηγή: Eurostat, έως γ' τρίμ. 2021

- Το γ' τρίμ. του 2021 ο δείκτης κόστους εργασίας μειώθηκε κατά 0,7% (στις 108,4 μονάδες από τις 109,2 μονάδες το γ' τρίμ. 2020) σε συνέχεια ανόδου κατά 4,6% το γ' τρίμ. 2020 (104,4 μονάδες το γ' τρίμ. 2019).

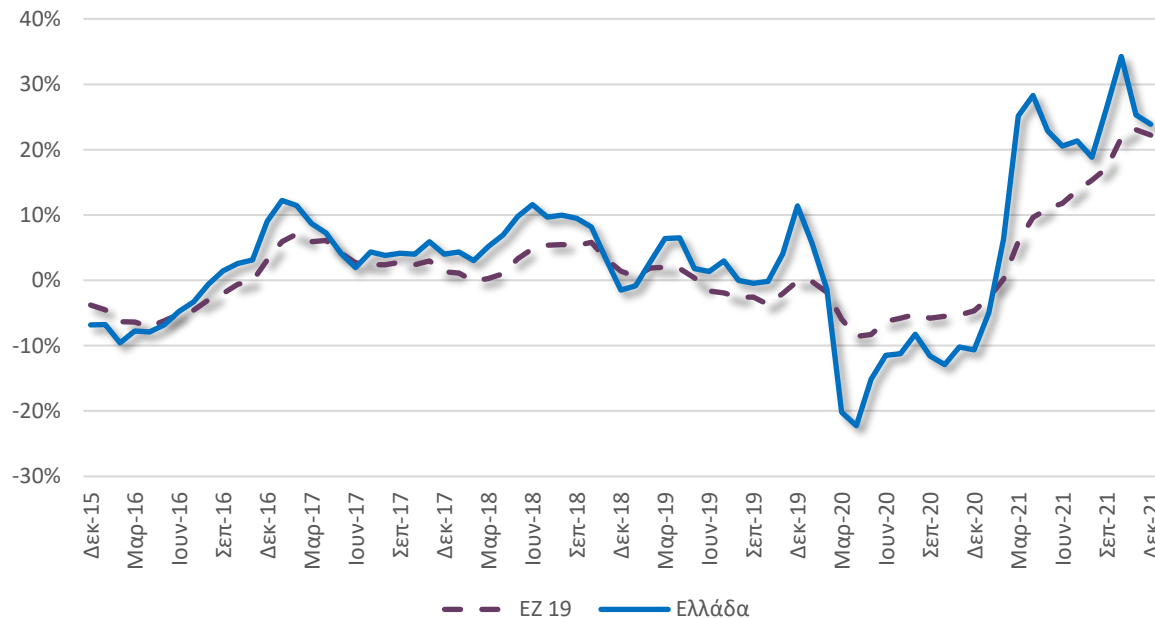


# Συνεχίστηκε η άνοδος των τιμών εισαγωγών και παραγωγού

Σε ελαφρώς χαμηλότερα επίπεδα η ενίσχυση των τιμών εισαγωγών τον Δεκέμβριο, κατά 23,9% από 25,3% τον Νοέμβριο. Ηπιότερη η άνοδος για τις τιμές στην Ευρωζώνη (22,2% από 23,1% τον προηγούμενο μήνα).

Άνοδος και για το δείκτη τιμών παραγωγού τον Ιανουάριο του 2022 (21,1%) από 18,3% τον Δεκέμβριο. Σε χαμηλότερα επίπεδα οι μεταβολές σε Ευρώπη (στην περιοχή του 13,8% από 12,4% τον προηγούμενο μήνα).

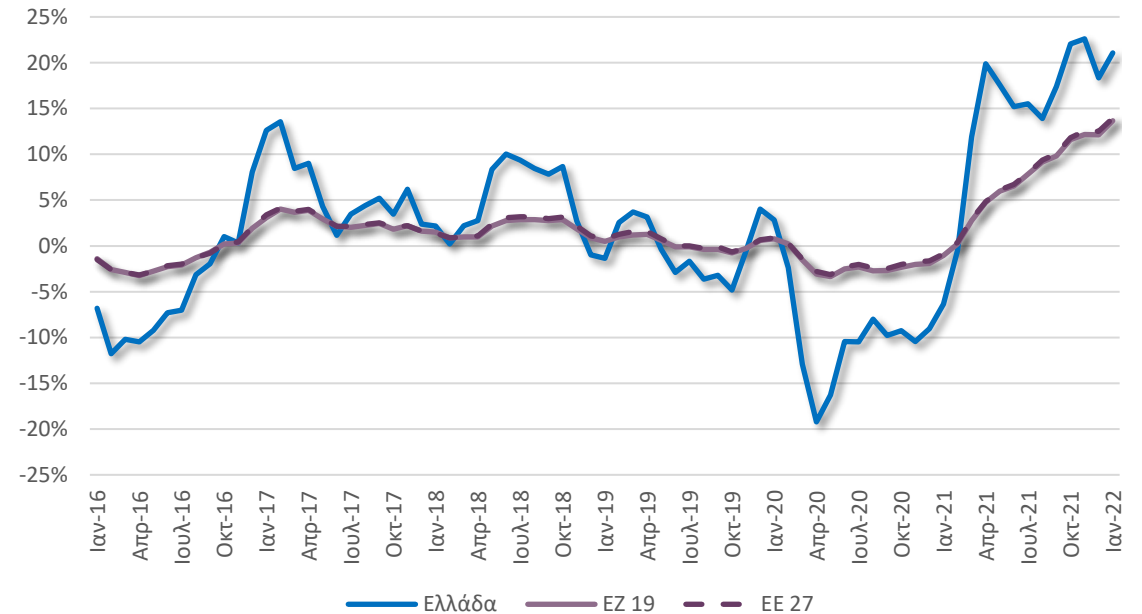
Ετήσιες μεταβολές Δείκτη Τιμών Εισαγωγών στη Βιομηχανία  
(Μεταποίηση, Ορυχεία & Λατομεία)



Πηγή: Eurostat, έως 12/2021

Σημ: Οι τιμές εισαγωγών αφορούν στο σύνολο της αγοράς, σε σταθερές τιμές 2015

Ετήσιες μεταβολές Δείκτη Τιμών Παραγωγού στη Βιομηχανία  
(Μεταποίηση, Ορυχεία & Λατομεία)

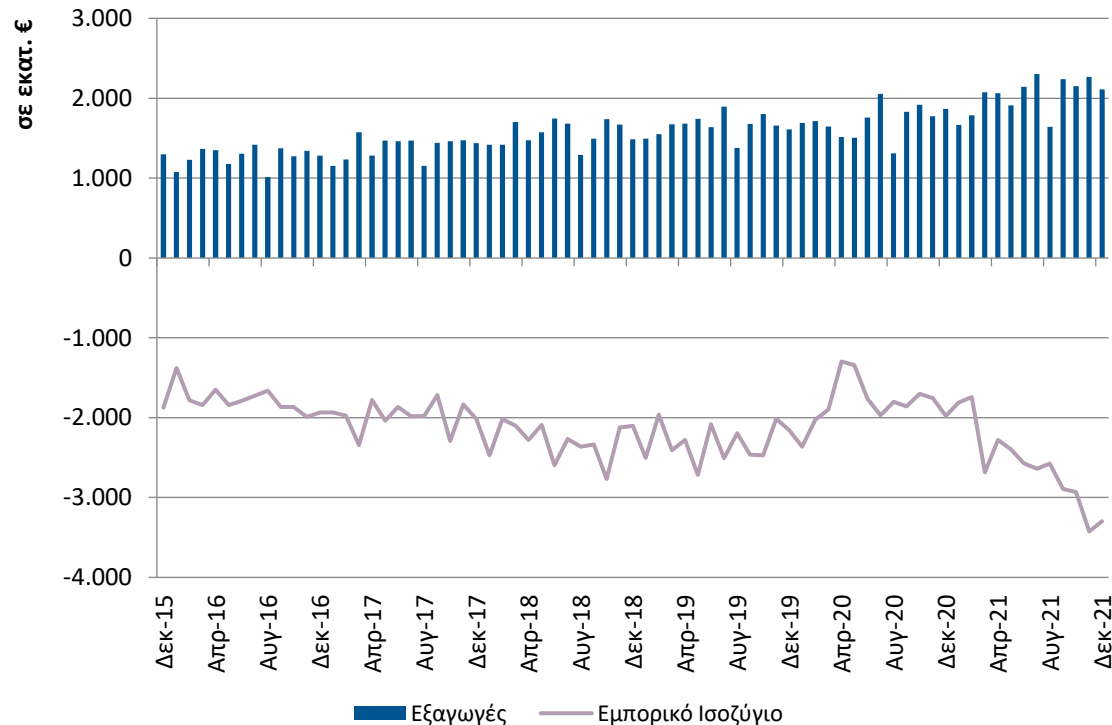


Πηγή: Eurostat, έως 01/2022

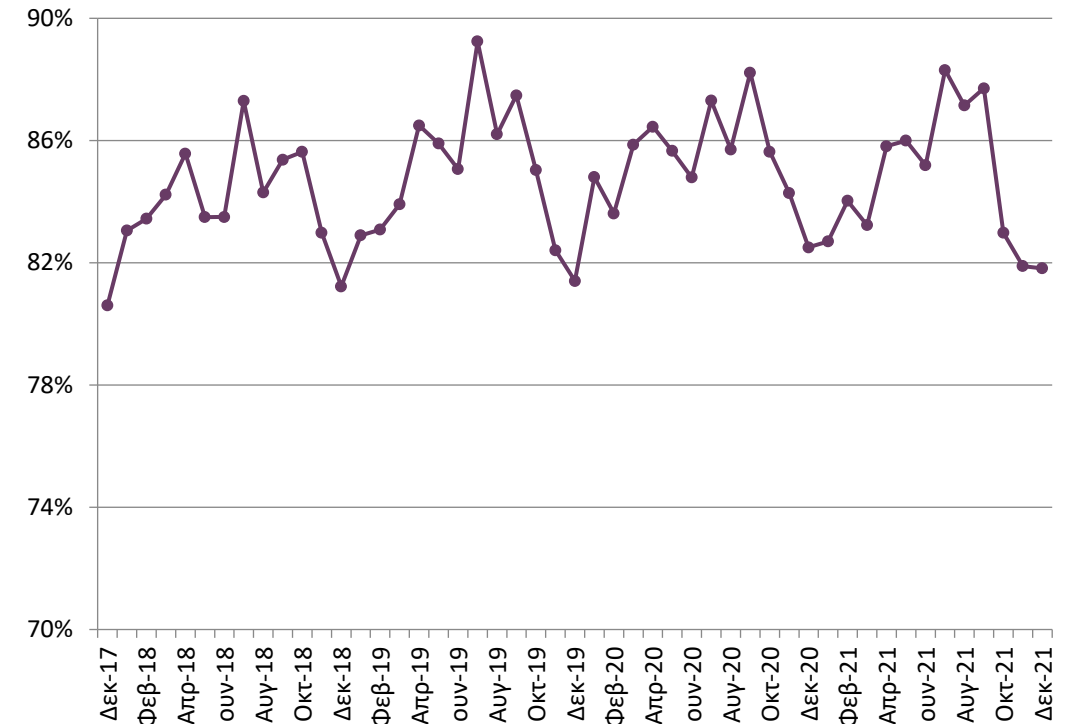
Σημ: Οι τιμές παραγωγού αφορούν στο σύνολο της αγοράς, σε σταθερές τιμές 2015

# Συνεχίστηκε η άνοδος των εξαγωγών αλλά και του εμπορικού ελλείμματος βιομηχανίας τον Δεκέμβριο σε σχέση με ένα χρόνο πριν

Στα €2,1 δισεκ. οι εξαγωγές των βιομηχανικών προϊόντων\* τον Δεκέμβριο (13,1%, γ-ο-γ). Το εμπορικό έλλειμμα στα €3,3 δισεκ. από €2,0 δισεκ. ένα χρόνο πριν. Στο σύνολο του 2021, οι εξαγωγές στα €24,4 δισεκ. (18,3%, γ-ο-γ), και εμπορικό έλλειμμα στα €31,3 δισεκ. (43,6%, γ-ο-γ).



Το μερίδιο των βιομηχανικών προϊόντων τον Δεκέμβριο άγγιξε το 82% του συνόλου των εξαγωγών αγαθών\*. Στο σύνολο του 2021, το μερίδιο διαμορφώθηκε στο 84,7%.



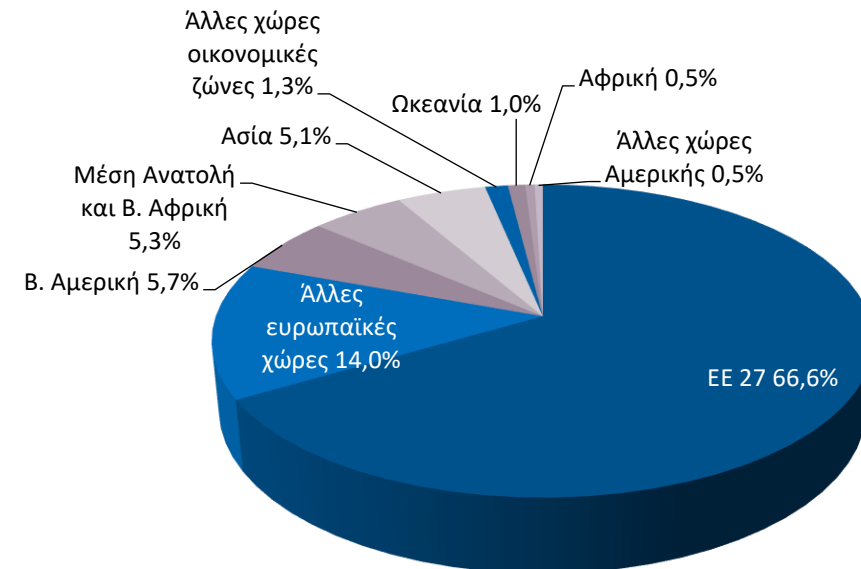
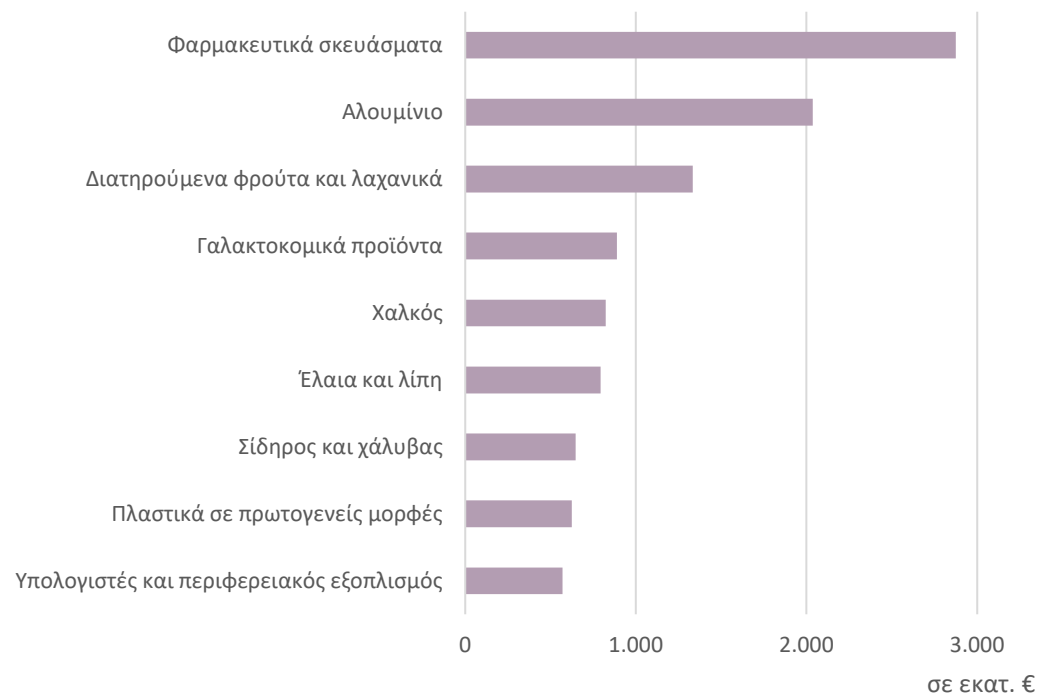
Πηγή: Eurostat, International Trade, ComExt, ΕΛΣΤΑΤ, έως 12/2021

\*Σημ: Σε τρέχουσες τιμές. Περιλαμβάνονται τα Ορυχεία-Λατομεία και η Μεταποίηση, εξαιρουμένων των Προϊόντων διύλισης πετρελαίου

# Φαρμακευτικά σκευάσματα και Αλουμίνιο κορυφαία εξαγόμενα βιομηχανικά προϊόντα το 2021

Πρωτοπόρησαν για τις εξαγωγές τους τα Φαρμακευτικά σκευάσματα, με €2,9 δισεκ. (-0,4% σε σχέση με ένα χρόνο πριν), και το Αλουμίνιο, με €2,0 δισεκ. (+30,9%, γ-ο-γ) το 2021.

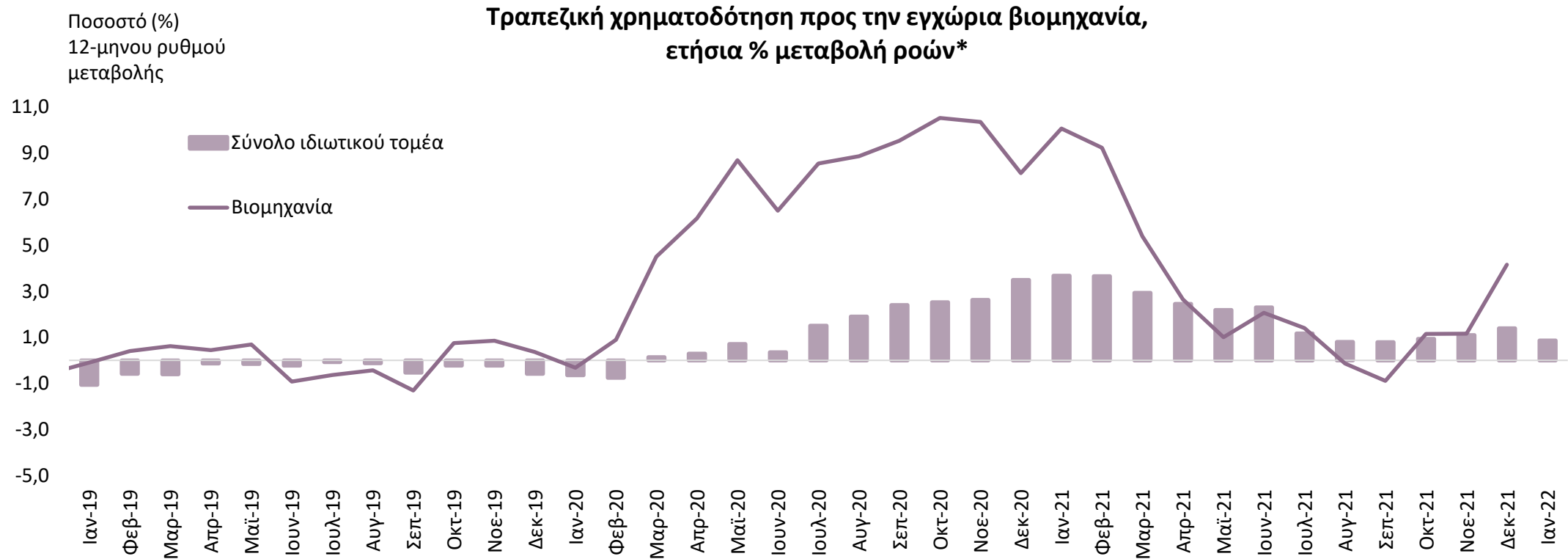
Στο σύνολο του 2021, το 81% των βιομηχανικών προϊόντων\* προς ευρωπαϊκές χώρες, ενώ ένα μόλις 5,7% προς Β. Αμερική.



Πηγή: Eurostat, International Trade, ComExt, έως 2021

\*Σημ: Σε τρέχουσες τιμές. Περιλαμβάνονται τα Ορυχεία-Λατομεία και η Μεταποίηση, εξαιρουμένων των Προϊόντων δύλισης πετρελαίου

# Ο 12-μηνος ρυθμός ετήσιας αύξησης των πιστώσεων προς τον εγχώριο ιδιωτικό τομέα επιβραδύνθηκε τον Ιανουάριο...



Πηγή: Τράπεζα της Ελλάδος, έως 01/2022

\* Οι ροές προκύπτουν από τις μεταβολές των υπολοίπων διορθωμένες για τις διαγραφές δανείων, απομειώσεις αξίας χρεογράφων, τις συναλλαγματικές διαφορές και τις αναταξινομήσεις/μεταβιβάσεις δανείων.

**...με τις μηνιαίες καθαρές ροές νέων πιστώσεων να υποχωρούν κατά €1,3 δισεκ.**

# Περιεχόμενα

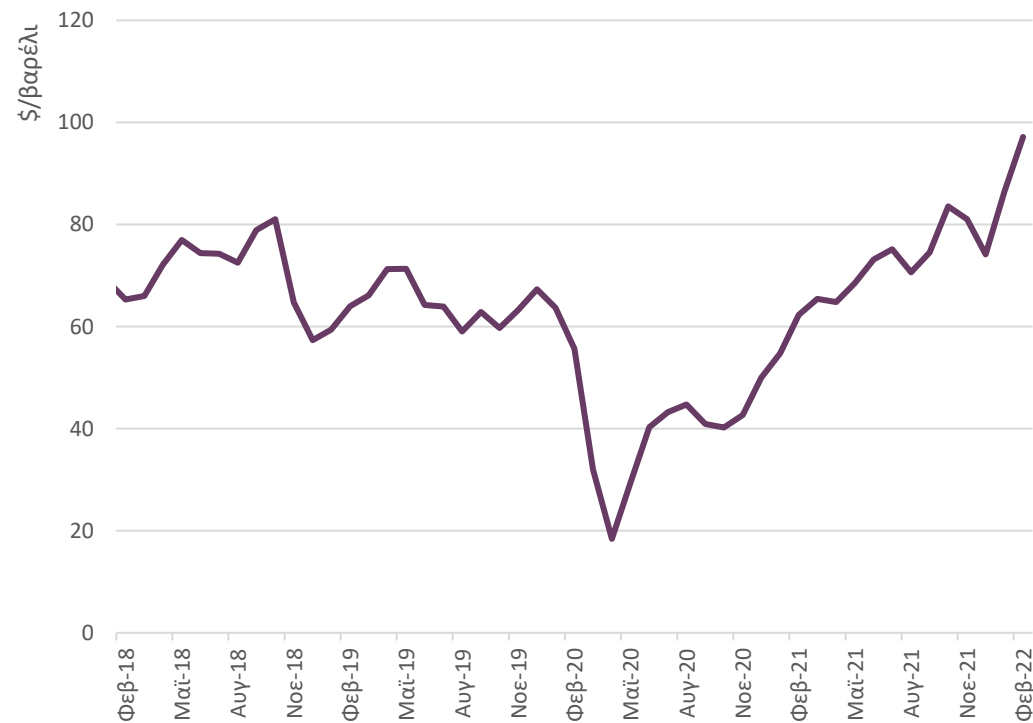
- Σύνοψη
- Τάσεις στην Ελληνική Οικονομία
- Εξελίξεις στη Βιομηχανία
- **Διεθνές περιβάλλον**
- Ενέργεια
- Ειδικό θέμα: Στοιχεία κύκλου εργασιών εγχώριας βιομηχανίας

# Άνοδος στις τιμές εμπορευμάτων

Άνοδος στην τιμή του Brent τον Φεβρουάριο κατά 12,3% στα \$97,1/βαρέλι, σε πολυετή υψηλά

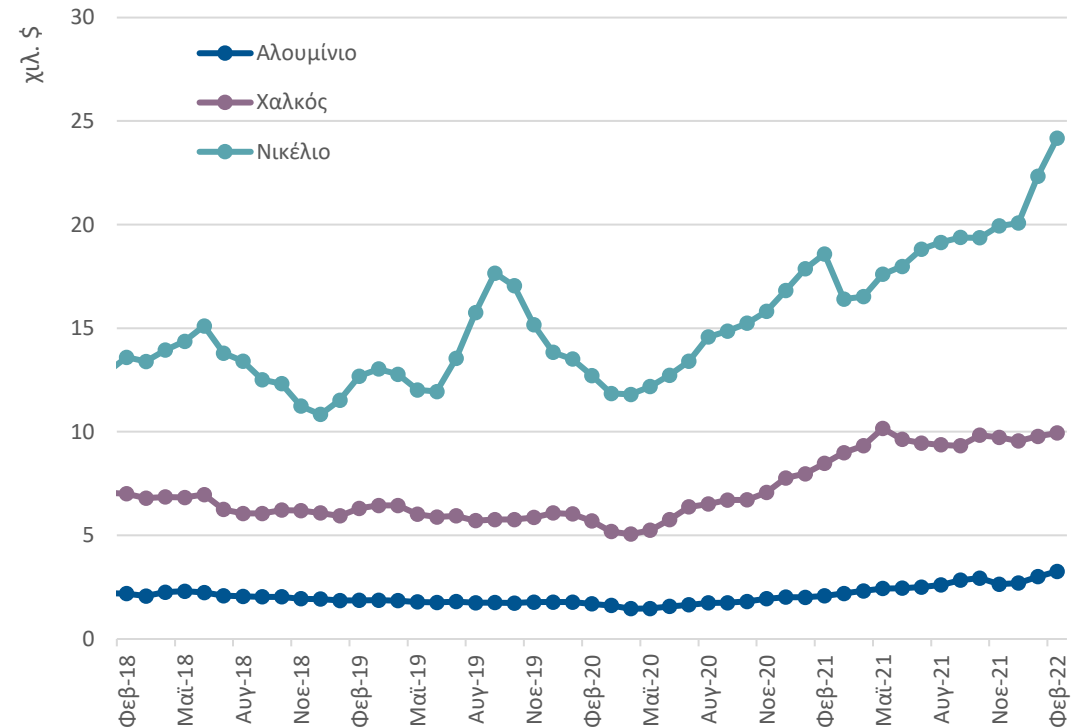
Ενίσχυση τιμών για Αλουμίνιο (8,6%), Νικέλιο (8,3%) και Χαλκό (1,7%) τον Φεβρουάριο σε σχέση με ένα πριν

Τιμή αργού πετρελαίου (Brent)



Πηγή: U.S. Energy Information Administration, έως 02/2022

Τιμές βιομηχανικών μετάλλων



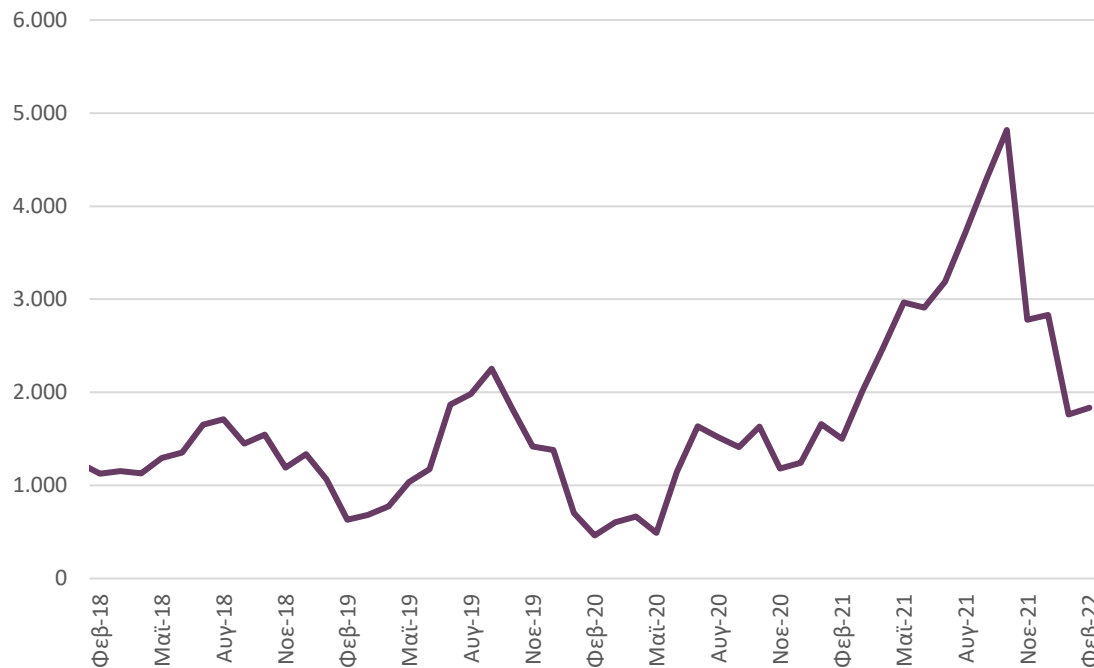
Πηγή: ΔΝΤ, London Metal Exchange, έως 02/2022

# Τάση σταθεροποίησης στα πλοία ξηρού φορτίου και ήπια άνοδος για τα εμπορευματοκιβώτια

Ο δείκτης ναύλων για τα πλοία ξηρού φορτίου τον Φεβρουάριο αυξήθηκε κατά 22,4% σε σχέση με τον αντίστοιχο μήνα του 2021. Αύξηση κατά 4,2% σε σχέση με τον Ιανουάριο.

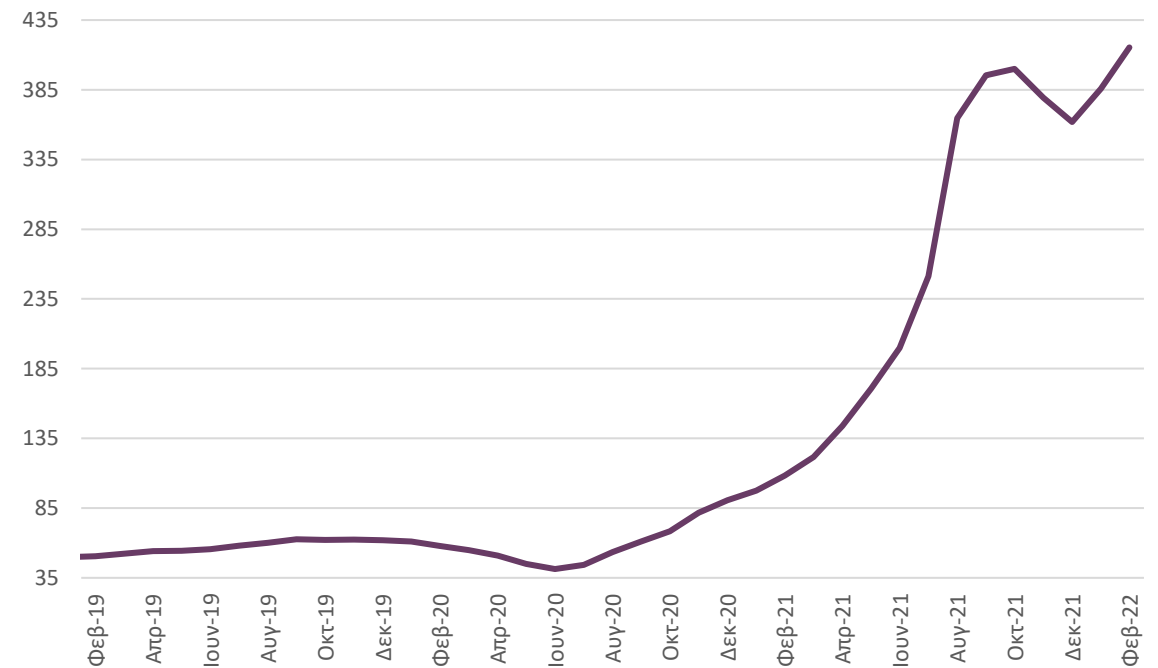
Συνεχίστηκε η άνοδος του δείκτη εμπορευματοκιβωτίων τον Φεβρουάριο, 7,7% σε σχέση με τον προηγούμενο μήνα. Ο δείκτης διαμορφώθηκε σχεδόν 3 φορές πάνω σε σχέση με τον Φεβρουάριο του 2021.

Ετήσια Μεταβολή δείκτη BDI (1973=1334)



Πηγή: Clarksons, έως 02/2022

Δείκτης εμπορευματοκιβωτίων (1999=100)



Πηγή: Clarksons, έως 02/2022

# Σχεδόν αμετάβλητη η ισοτιμία ευρώ/δολαρίου

Οριακά ανοδικά κινήθηκε η ισοτιμία του ευρώ έναντι του δολαρίου τον Φεβρουάριο (+0,2%), στα 1,13 \$/€

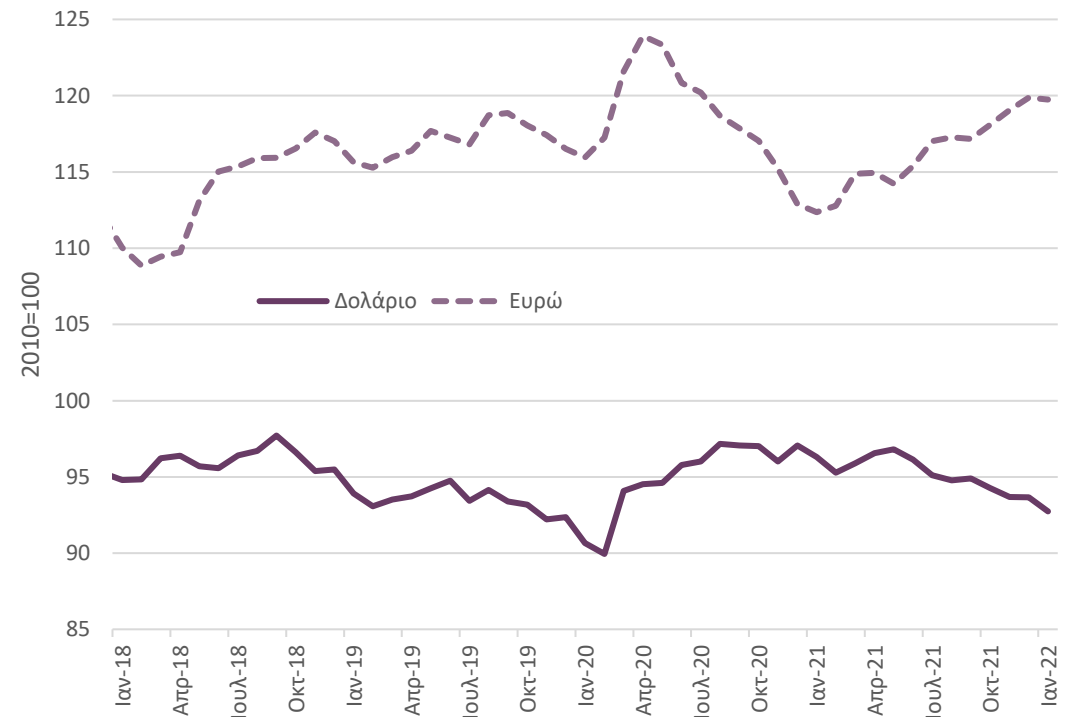
Ισοτιμία ευρώ/δολαρίου



Πηγή: ΕΚΤ, έως 02/2022

Υποχώρηση δολαρίου (-1%) και ευρώ (-0,1%) σε σχέση με τους κύριους εμπορικούς εταίρους τον Ιανουάριο

Δείκτης πραγματικής σταθμισμένης ισοτιμίας



Πηγή: Bank for International Settlements, έως 01/2022

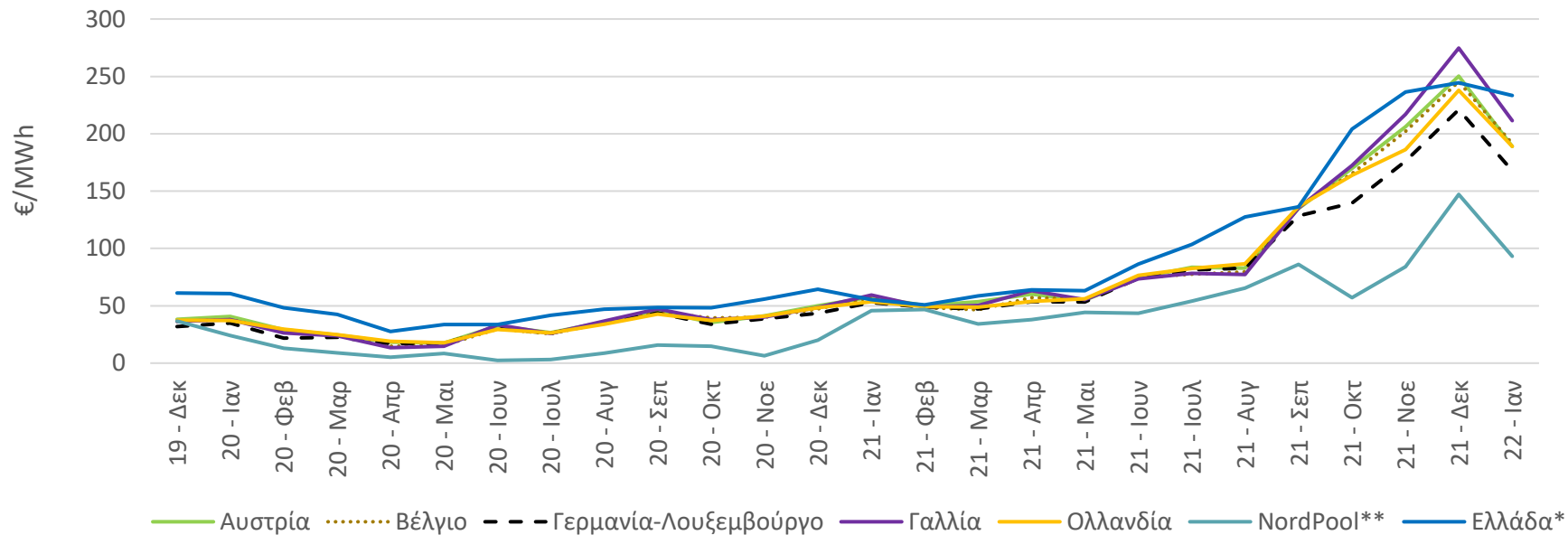


# Περιεχόμενα

- Σύνοψη
- Τάσεις στην Ελληνική Οικονομία
- Εξελίξεις στη Βιομηχανία
- Διεθνές περιβάλλον
- **Ενέργεια**
- Ειδικό θέμα: Στοιχεία κύκλου εργασιών εγχώριας βιομηχανίας

# Ήπια μείωση του κόστους ηλεκτρικής ενέργειας τον Ιανουάριο

Η τιμή χονδρικής φορτίου βάσης ηλεκτρικής ενέργειας στην Ελλάδα μειώθηκε ήπια τον Ιανουάριο κατά 4,6% σε σχέση με τον προηγούμενο μήνα, παραμένοντας ωστόσο σε υψηλά επίπεδα.



Πηγή: ΑΔΜΗΕ, NordPool έως 01/2022

\* Μεσοσταθμική Τιμή Αγοράς Ηλεκτρικής Ενέργειας στο Διασυνδεδεμένο Σύστημα.

\*\* Μηνιαία τιμή (day-ahead) συστήματος NordPool που προκύπτει από το σύνολο των ενεργειακών αγορών της Νορβηγίας, Σουηδίας, Φινλανδίας, Δανίας, Εσθονίας, Λετονίας, Λιθουανίας.

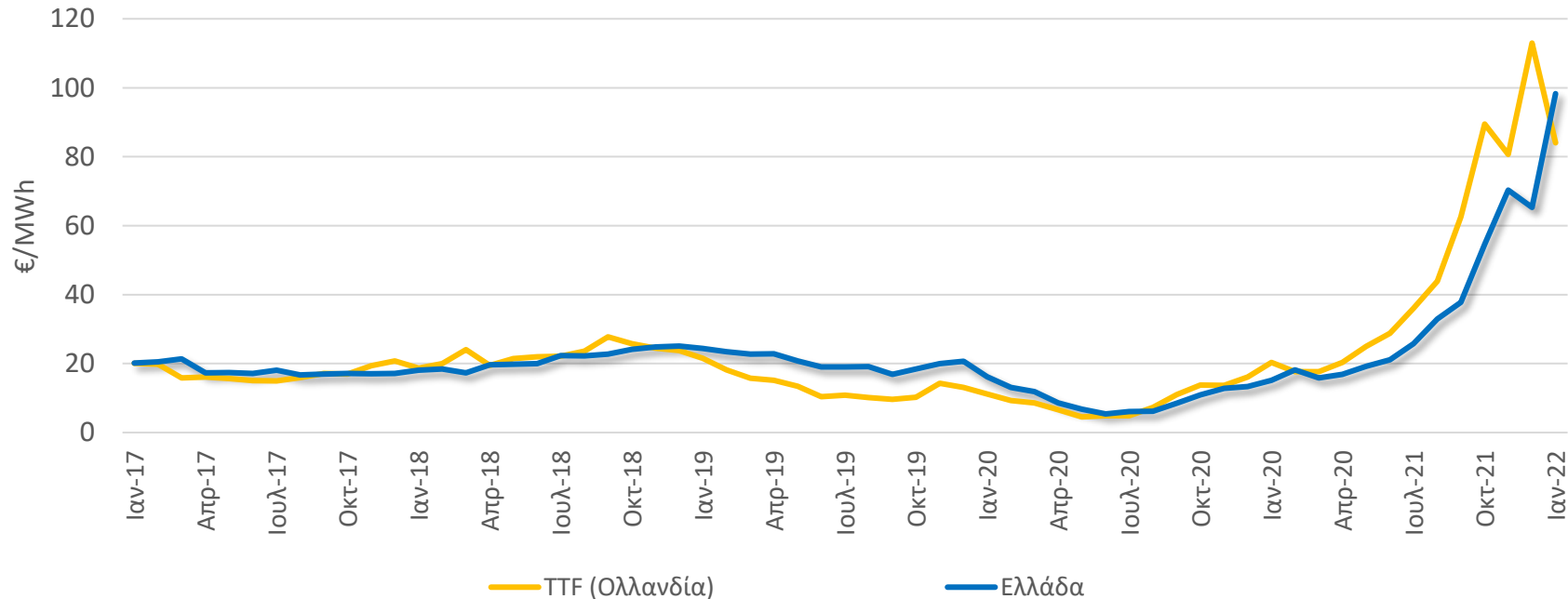
† Μηνιαίες τιμές (day-ahead) από Nordpool για τις αγορές Αυστρίας, Βελγίου, Γερμανίας-Λουξεμβούργου, Γαλλίας και Ολλανδίας που συμμετέχουν στο Ευρωπαϊκό Χρηματιστήριο Ενέργειας.

Σημειώνεται ότι οι εξελίξεις στην Ουκρανία έχουν οδηγήσει σε ακραίες μεταβολές τιμών οι οποίες δεν αποτυπώνονται στα μέσα μηνιαία στοιχεία του Ιανουαρίου.

Τον Ιανουάριο, η τιμή της ηλεκτρικής ενέργειας στην Ελλάδα (233,32 €/MWh) ήταν υψηλότερη (από +10% έως +39%) συγκριτικά με άλλες Ευρωπαϊκές αγορές† και 150% υψηλότερη από την τιμή συστήματος NordPool (93,25 €/MWh).

# Σημαντική άνοδος του κόστους Φυσικού Αερίου τον Ιανουάριο

Η τιμή του Φυσικού Αερίου στην Ελλάδα ενισχύθηκε τον Μάρτιο του 2021 σε αντίθεση με την τάση σε βασική αγορά της Ευρώπης\*



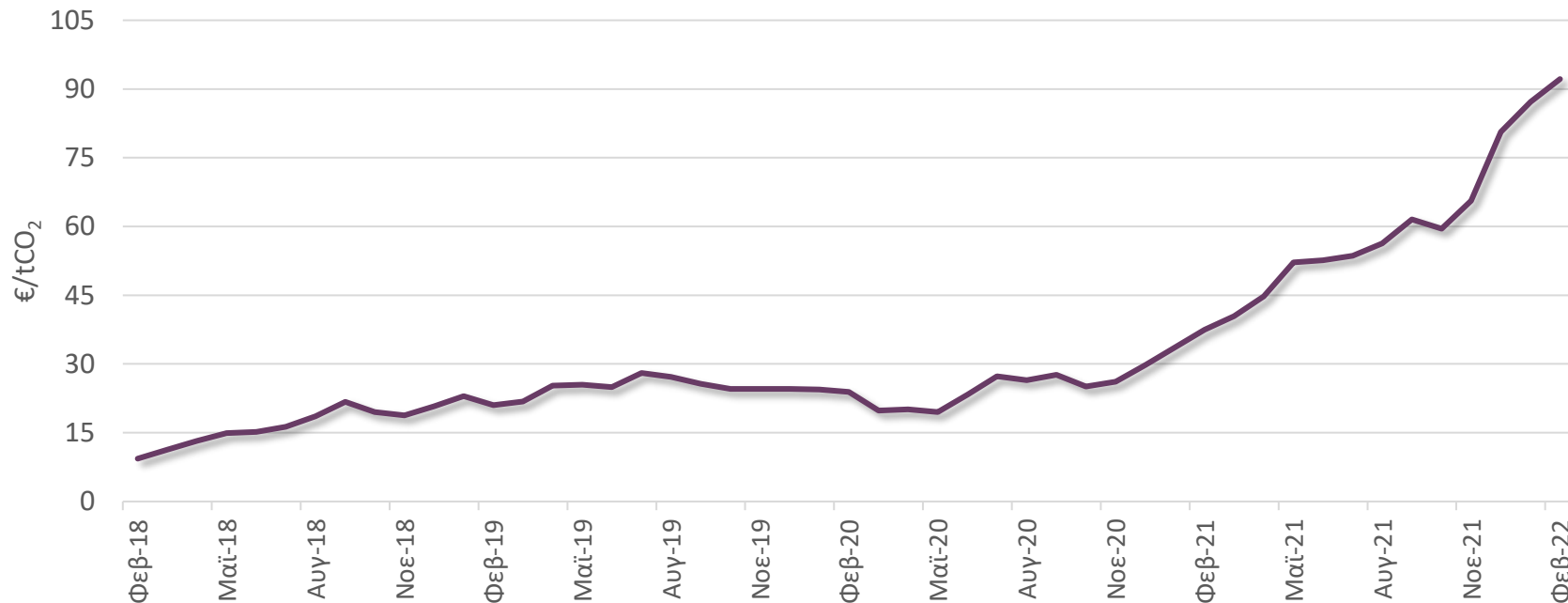
Πηγή: Ρυθμιστική Αρχή Ενέργειας, TTF έως 01/2022

\* Για την Ελλάδα απεικονίζεται η Μεσοσταθμική Τιμή Εισαγωγής Φ.Α. ενώ, για την αγορά Ολλανδίας οι spot τιμές. Σημειώνεται ότι οι εξελίξεις στην Ουκρανία έχουν οδηγήσει σε ακραίες μεταβολές τιμών οι οποίες δεν αποτυπώνονται στα μέσα μηνιαία στοιχεία του Ιανουαρίου.

Η Μεσοσταθμική Τιμή Εισαγωγής Φυσικού Αερίου τον Ιανουάριο του 2022 στην Ελλάδα (98,30€/MWh) ήταν 17% υψηλότερη σε σχέση με τη μέση spot τιμή στην αγορά Ολλανδίας (84,07€/MWh).

# Άνοδος της μέσης τιμής δικαιωμάτων εκπομπών CO<sub>2</sub> το Φεβρουάριο

Η μέση τιμή δικαιωμάτων εκπομπών CO<sub>2</sub> (EU Allowance) αυξήθηκε το Φεβρουάριο συνεχίζοντας την έντονα ανοδική πορεία (+267%) τους τελευταίους 16 μήνες\*



Πηγή: EEX - Emission Spot Primary Market Auction Report 2018-2022, έως 02/2022

\*Λόγω έλλειψης δεδομένων η τιμή του Ιανουαρίου του 2021 υπολογίστηκε ως γραμμική παρεμβολή των τιμών του Δεκεμβρίου και Φεβρουαρίου. Σημειώνεται ότι οι εξελίξεις στην Ουκρανία έχουν επιφέρει σημαντική μείωση των τιμών η οποία δεν αποτυπώνεται στα στοιχεία Φεβρουαρίου.

Το Φεβρουάριο η μέση τιμή των δικαιωμάτων εκπομπών CO<sub>2</sub> αυξήθηκε κατά 5,7% σε σχέση με τον προηγούμενο μήνα και διαμορφώθηκε στα 92,18 €/tCO<sub>2</sub>.

# Περιεχόμενα

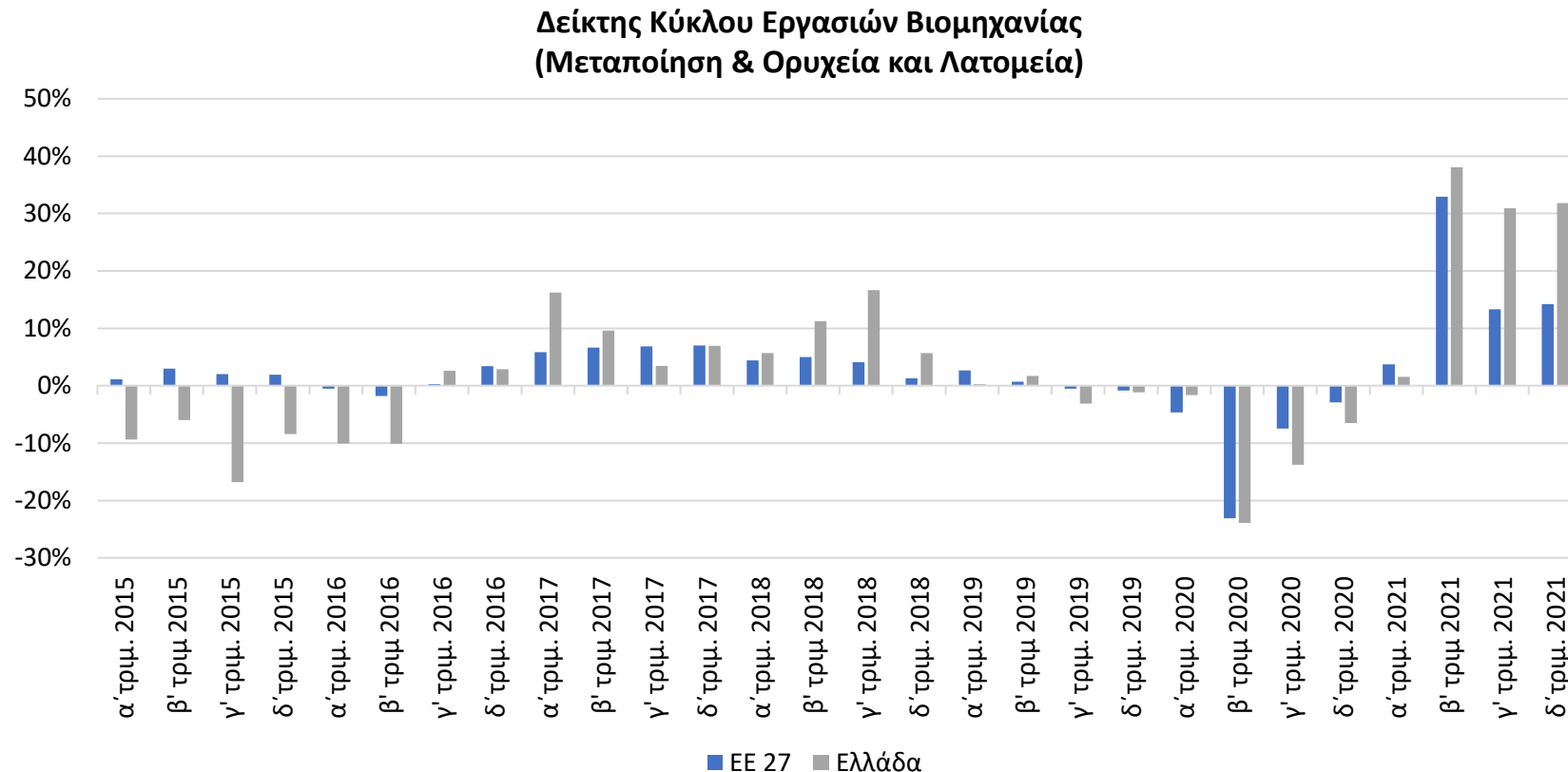
- Σύνοψη
- Τάσεις στην Ελληνική Οικονομία
- Εξελίξεις στη Βιομηχανία
- Διεθνές περιβάλλον
- Ενέργεια
- **Ειδικό θέμα: Στοιχεία κύκλου εργασιών εγχώριας βιομηχανίας**

Ειδικό θέμα:

***«Στοιχεία κύκλου εργασιών εγχώριας βιομηχανίας»***

# Ενίσχυση του δείκτη κύκλου εργασιών της βιομηχανίας 31,8% το δ' τρίμ. του 2021 στην Ελλάδα έναντι 14,2% στην ΕΕ

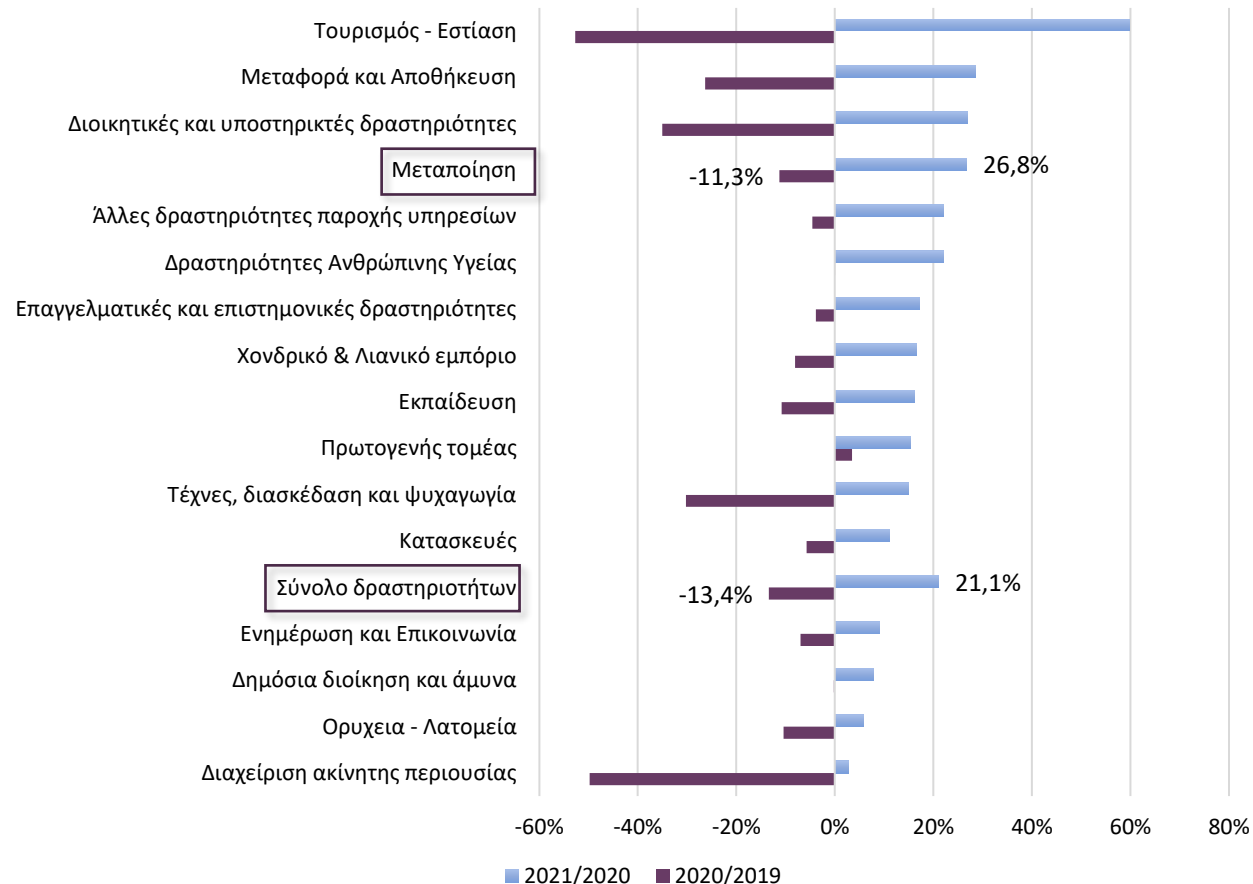
Βελτίωση 6,9% το δ' τρίμ. σε σύγκριση με γ' τρίμ. στο προηγούμενο έτος. Στο σύνολο του 2021, καταγράφηκε άνοδος του εγχώριου δείκτη 8,6% έναντι ίδιας ανόδου στην ΕΕ.



Πηγή: Eurostat, σε σταθερές τιμές 2015. Σημ: Εποχικά διορθωμένα στοιχεία

# Άνοδος της δραστηριότητας για όλους τους τομείς της οικονομίας το 2021. Η Μεταποίηση στους τομείς με την ισχυρότερη άνοδο.

## Μεταβολές Κύκλου Εργασιών



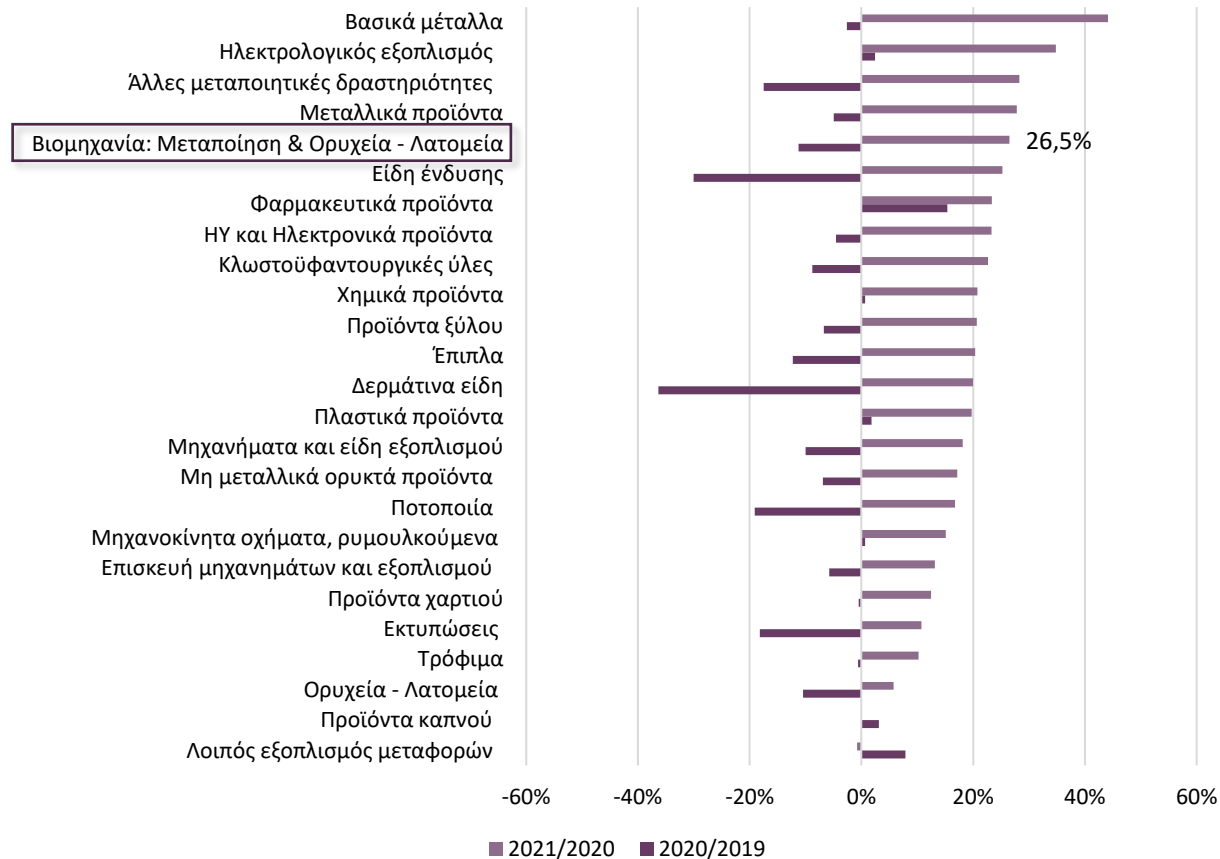
- Ενίσχυση του κύκλου εργασιών το 2021 σε σύγκριση με το προηγούμενο έτος για τον Τουρισμό – Εστίαση (59,8%), και τη Μεταφορά και Αποθήκευση (28,6%), μετά από αισθητή υποχώρηση το 2020.
- Ακολούθησαν οι Διοικητικές δραστηριότητες και η Μεταποίηση, με άνοδο στην περιοχή του 26,8%.
- Σε ελαφρώς χαμηλότερα επίπεδα εντοπίστηκαν οι Δραστηριότητες παροχής υπηρεσιών και οι Δραστηριότητες ανθρώπινης υγείας, με ενίσχυση 22,1%, αμφότερα.
- Άνοδος του κύκλου εργασιών για τις Επαγγελματικές υπηρεσίες (17,2%), και το Χονδρικό και Λιανικό εμπόριο (16,7%).
- Στο σύνολο των δραστηριοτήτων καταγράφηκε βελτίωση κατά 21,1% το 2021 σε σχέση με ένα χρόνο πριν.

Πηγή: ΕΛ.ΣΤΑΤ.



# Η υψηλότερη βελτίωση στα Βασικά μέταλλα και τον Ηλεκτρολογικό εξοπλισμό

## Μεταβολές Κύκλου Εργασιών Κλάδοι Μεταποίησης & Ορυχεία και Λατομεία



Πηγή: ΕΛ.ΣΤΑΤ.

- Εντός των κλάδων βιομηχανίας, για την υψηλότερη ενίσχυση του κύκλου εργασιών το 2021 σε σχέση με ένα χρόνο πριν ξεχωρίζουν τα Βασικά μέταλλα (44,2%) και ο Ηλεκτρολογικός εξοπλισμός (34,8%).
- Ακολούθησαν οι Άλλες μεταποιητικές δραστηριότητες και τα Μεταλλικά προϊόντα, με άνοδο 28,3% και 27,8%, αντίστοιχα.
- Βελτίωση του κύκλου εργασιών καταγράφηκε στα Είδη ένδυσης 25,3%.
- Σε χαμηλότερα επίπεδα εντοπίστηκαν τα Φαρμακευτικά προϊόντα και οι Ηλεκτρονικοί Υπολογιστές, με άνοδο του κύκλου εργασιών, 23,3%, αμφότερα, το 2021 σε σχέση με το προηγούμενο έτος.
- Ηπιότερη η ενίσχυση για τις Κλωστοϋφαντουργικές ύλες (22,7%) και τα Χημικά προϊόντα (20,8%).