

ΔΕΛΤΙΟ ΕΞΕΛΙΞΕΩΝ ΣΤΗ ΒΙΟΜΗΧΑΝΙΑ

Με την επιστημονική επιμέλεια του ΙΟΒΕ

ΙΟΥΝΙΟΣ 2022



ΕΛΛΗΝΙΚΗ ΠΑΡΑΓΩΓΗ
ΣΥΜΒΟΥΛΙΟ ΒΙΟΜΗΧΑΝΙΩΝ ΓΙΑ ΤΗΝ ΑΝΑΠΤΥΞΗ



Περιεχόμενα

- **Σύνοψη**
- Τάσεις στην Ελληνική Οικονομία
- Εξελίξεις στη Βιομηχανία
- Διεθνές περιβάλλον
- Ενέργεια
- Ειδικό θέμα: Στοιχεία κύκλου εργασιών εγχώριας βιομηχανίας

Σύνοψη: Βασικά στοιχεία

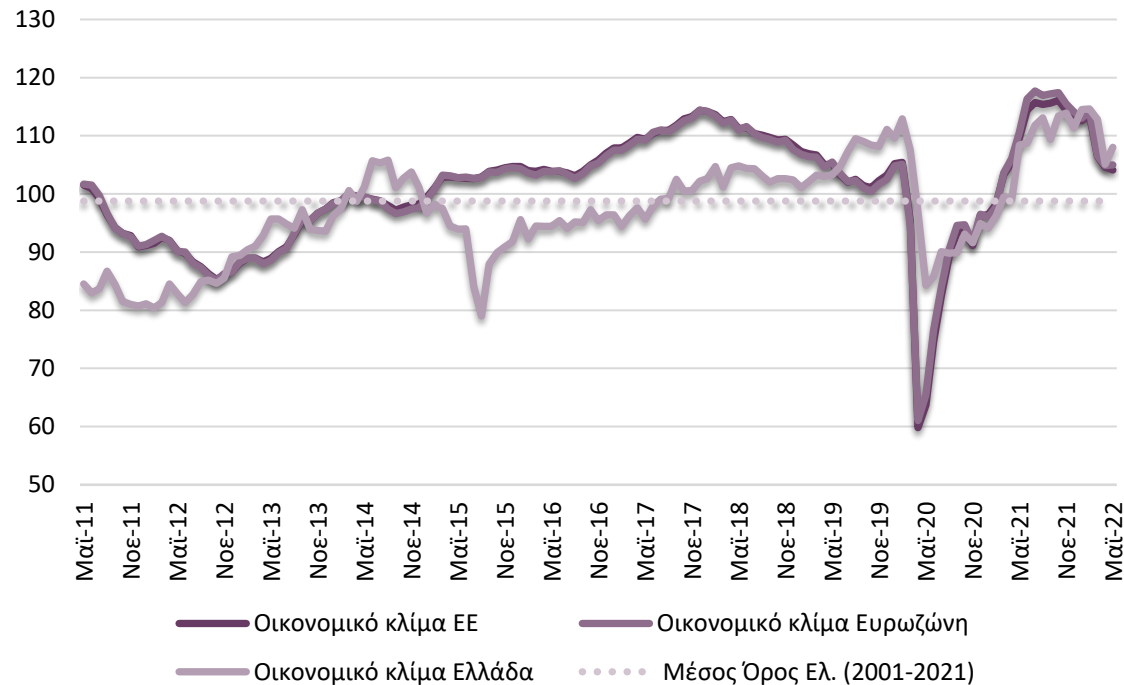
- Έντονη άνοδος του ΑΕΠ το α' τρίμηνο του 2022, κατά 7,0%, κατόπιν ανάκαμψης 8,1% στο δ' τρίμηνο του 2021. Αύξηση στο α' τρίμηνο ισχυρότερη της ΕΕ (5,2%).
- Ενίσχυση εξαγωγών 9,6% το α' τρίμ. του 2022. Άνοδος κυρίως των εξαγωγών υπηρεσιών (+23,0%) ενώ οι εξαγωγές αγαθών αυξήθηκαν ήπια (+2,5%).
- Συνεχίστηκε η υποχώρηση της ανεργίας και τον Μάρτιο (γ-ο-γ), από αύξηση της απασχόλησης.
- Ήπια βελτίωση του οικονομικού κλίματος τον Μάιο, με άνοδο προσδοκιών σε όλους τους τομείς πλην των Κατασκευών, και ενίσχυση της καταναλωτικής εμπιστοσύνης.
- Ισχυρή άνοδος των προσδοκιών στη Βιομηχανία, στις 111,4 μον. τον Μάιο, από 108,8 μον. τον Απρίλιο.
- Υποχώρηση της βιομηχανικής παραγωγής 7,4% τον Απρίλιο σε σύγκριση με τον Μάρτιο. Εξασθένιση 4,5% (γ-ο-γ) στην Ελλάδα, έναντι οριακής μείωσης 0,4% στην ΕΕ27.
- Συνεχίστηκε η ενίσχυση των εξαγωγών βιομηχανίας 28,2% τον Μάρτιο (γ-ο-γ). Άνοδος εμπορικού ελλείμματος στα €3,2 δισεκ., από €2,7 δισεκ. ένα έτος πριν.
- Υποχώρηση του κόστους ηλεκτρικής ενέργειας τον Απρίλιο, κατά 9,4% σε σχέση με τον προηγούμενο μήνα, παραμένοντας ωστόσο σε υψηλότερα επίπεδα από άλλες ευρωπαϊκές αγορές.
- Ενίσχυση του δείκτη κύκλου εργασιών της βιομηχανίας 36,1% το α' τρίμ. του 2022 (γ-ο-γ) στην Ελλάδα έναντι 17,4% στην ΕΕ27.
- Άνοδος για το σύνολο των δραστηριοτήτων 33,5% το α' τρίμ. του 2022 (γ-ο-γ), από εξασθένιση 4,8% ένα χρόνο πριν.
- Η Μεταποίηση στους τομείς με άνοδο για 2ο συνεχές έτος, 16,7% από 2,8% ένα χρόνο πριν.

Περιεχόμενα

- Σύνοψη
- **Τάσεις στην Ελληνική Οικονομία**
- Εξελίξεις στη Βιομηχανία
- Διεθνές περιβάλλον
- Ενέργεια
- Ειδικό θέμα: Στοιχεία κύκλου εργασιών εγχώριας βιομηχανίας

Μικρή ενίσχυση οικονομικού κλίματος τον Μάιο και βελτίωση καταναλωτικής εμπιστοσύνης

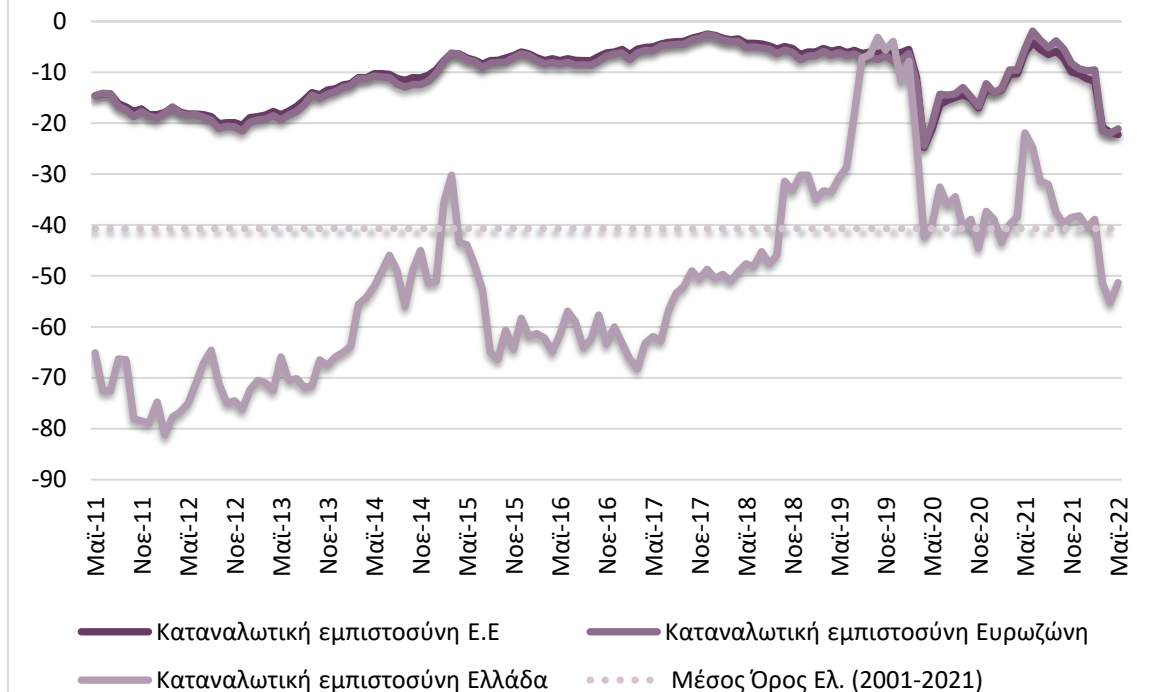
Μικρή βελτίωση του δείκτη οικονομικού κλίματος, απόρροια ενίσχυσης προσδοκιών σε όλους τους τομείς πλην Κατασκευών



Πηγή: Ευρωπαϊκή Επιτροπή, IOBE, έως 05/2022

Ο δείκτης οικονομικού κλίματος διαμορφώθηκε τον Μάιο στις 108,0 μονάδες, έναντι 105,1 μονάδων τον προηγούμενο μήνα και 108,4 μονάδων ένα έτος πριν.

Ενίσχυση της καταναλωτικής εμπιστοσύνης, λόγω βελτίωσης της μελλοντικής οικονομικής κατάστασης των νοικοκυριών

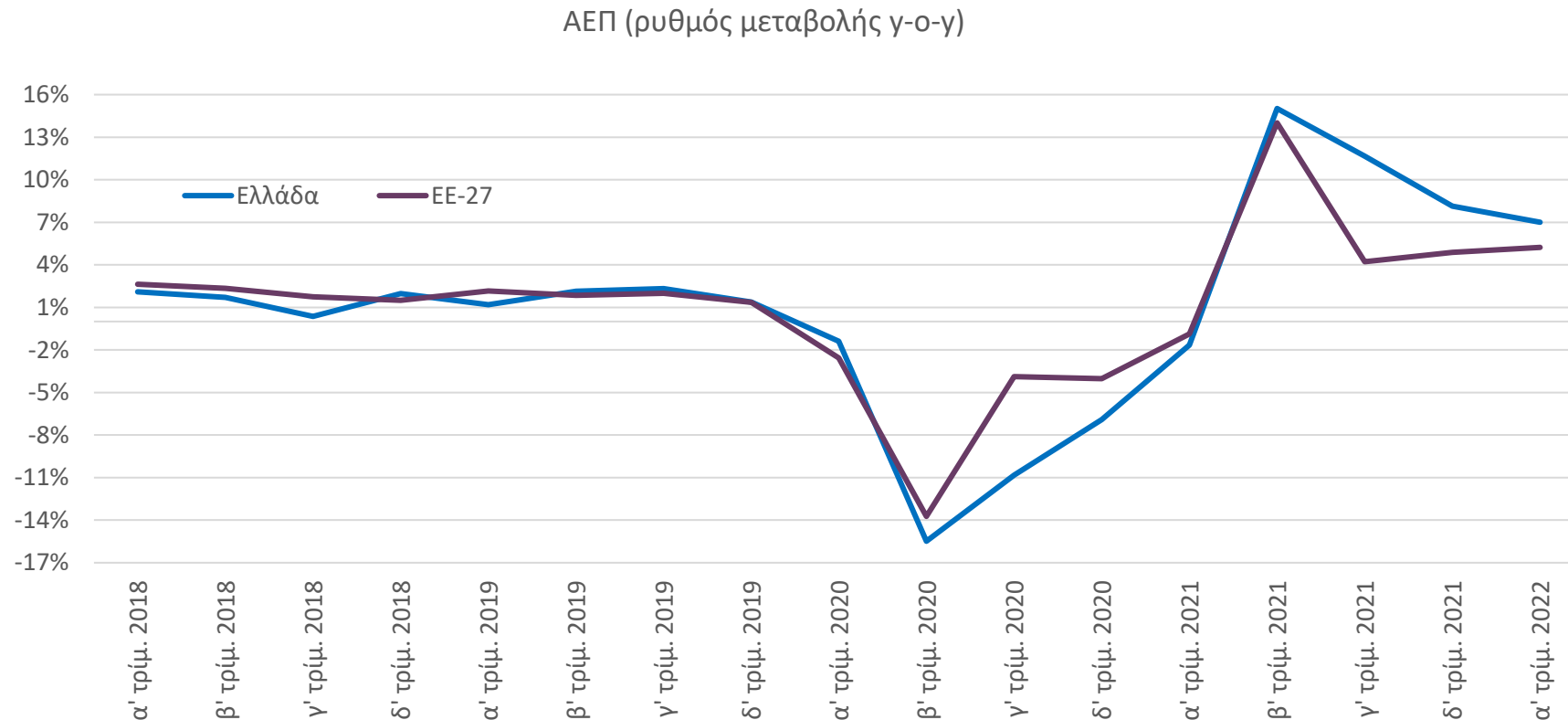


Πηγή: Ευρωπαϊκή Επιτροπή, IOBE, έως 05/2022

Ο δείκτης καταναλωτικής εμπιστοσύνης βελτιώθηκε τον Μάιο και διαμορφώθηκε στις -51,3 (από -55,3) μονάδες τον προηγούμενο μήνα, αισθητά χαμηλότερα σε σχέση με τα περυσινά επίπεδα (-21,9 μονάδες).

Ισχυρή ανάπτυξη το α' τρίμηνο, αλλά χαμηλότερα από το προηγούμενο τρίμηνο. Από έντονη άνοδο της ιδιωτικής κατανάλωσης και των εξαγωγών υπηρεσιών.

Σημαντική άνοδος του ΑΕΠ το α' τρίμηνο του 2022, κατά 7,0%, κατόπιν ανάκαμψης 8,1% στο δ' τρίμηνο του 2021. Αύξηση στο α' τρίμηνο ισχυρότερη της Ευρωπαϊκής Ένωσης (5,2%).

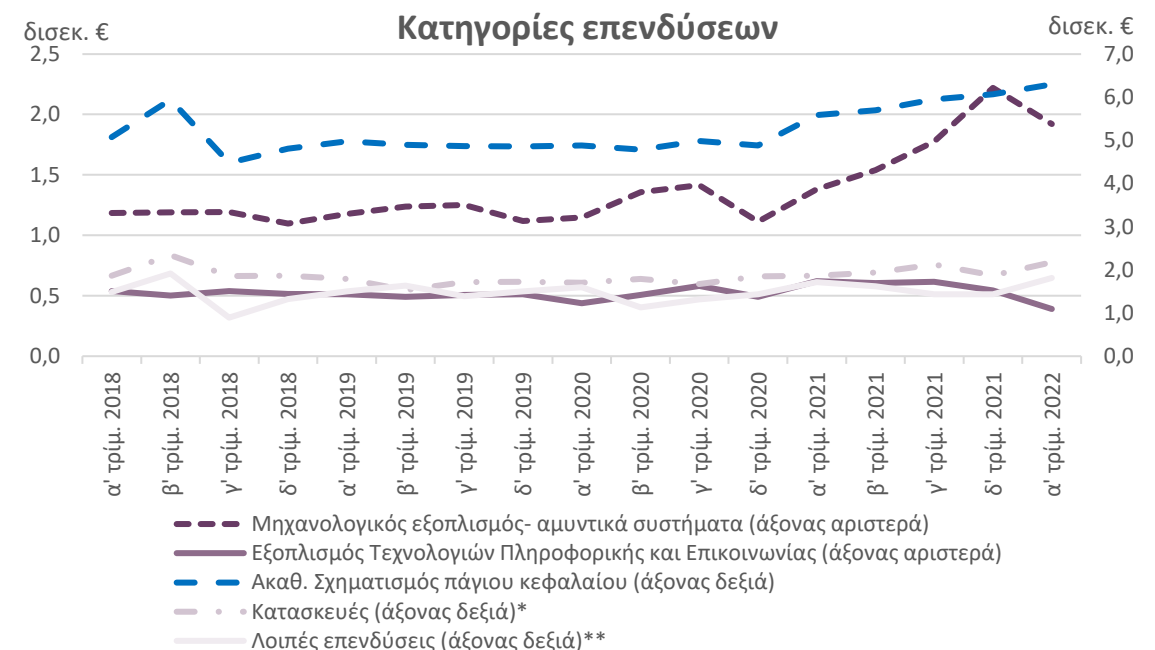
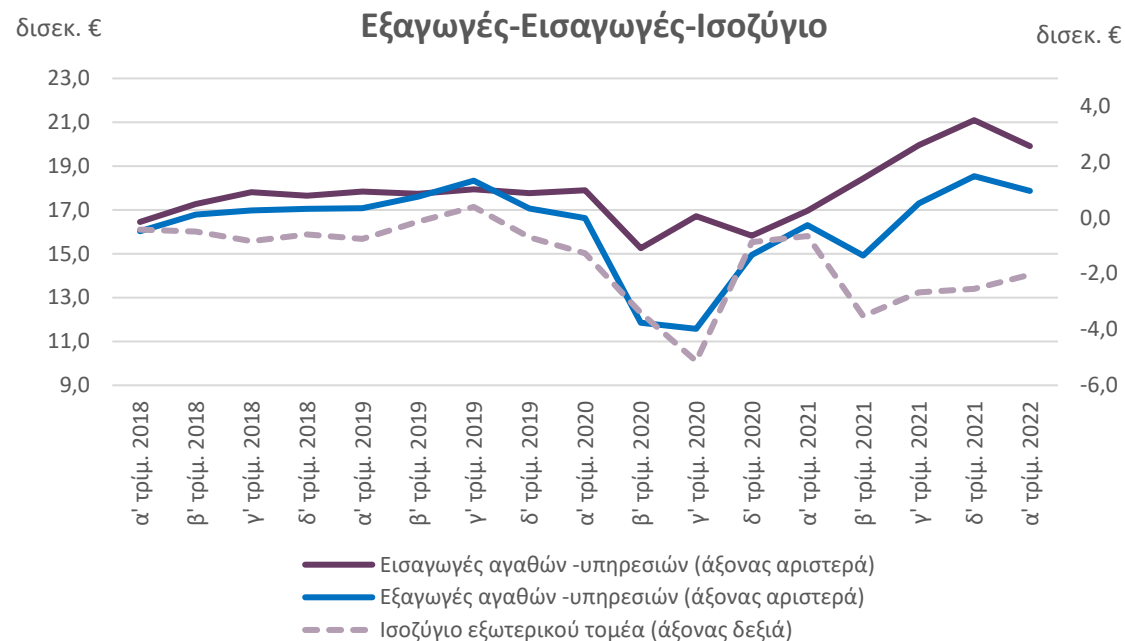


Πηγή: Τριμηνιαίοι Εθνικοί Λογαριασμοί, σε σταθερές τιμές 2015, ΕΛ.ΣΤΑΤ. Ιούνιος 2022

Αύξηση επενδύσεων, υποχώρηση ελλείμματος στον εξωτερικό τομέα

Ενίσχυση εξαγωγών 9,6% (+€1,6 δισεκ.) το α' τρίμ. του 2022, έναντι πτώσης 2,0% ένα χρόνο πριν. Άνοδος κυρίως των εξαγωγών υπηρεσιών (+23,0%), ηπιότερη για τις εξαγωγές αγαθών (+2,5%). Μεγαλύτερη ενίσχυση εισαγωγών (+17,5% ή +€3,0 δισεκ.), έναντι πτώσης 5,3% πέρυσι. Έλλειμμα ισοζυγίου €2,0 δισεκ. (€654 εκατ. το α' τρίμ. 2021).

Μικρότερη αύξηση πάγιων επενδύσεων στο α' τρίμηνο (+12,7%, από +24,3% το δ' τρίμ.), έναντι πτώσης 14,4% πριν ένα χρόνο. Προήλθε κυρίως από άνοδο στο Μηχανολογικό εξοπλισμό-οπλικά συστήματα (+39,0% από +99,4%). Μικρότερη ενίσχυση στις Κατασκευές (+16,7% από +1,4%) και τις Λοιπές Επενδύσεις (+5,3% από -0,1%).



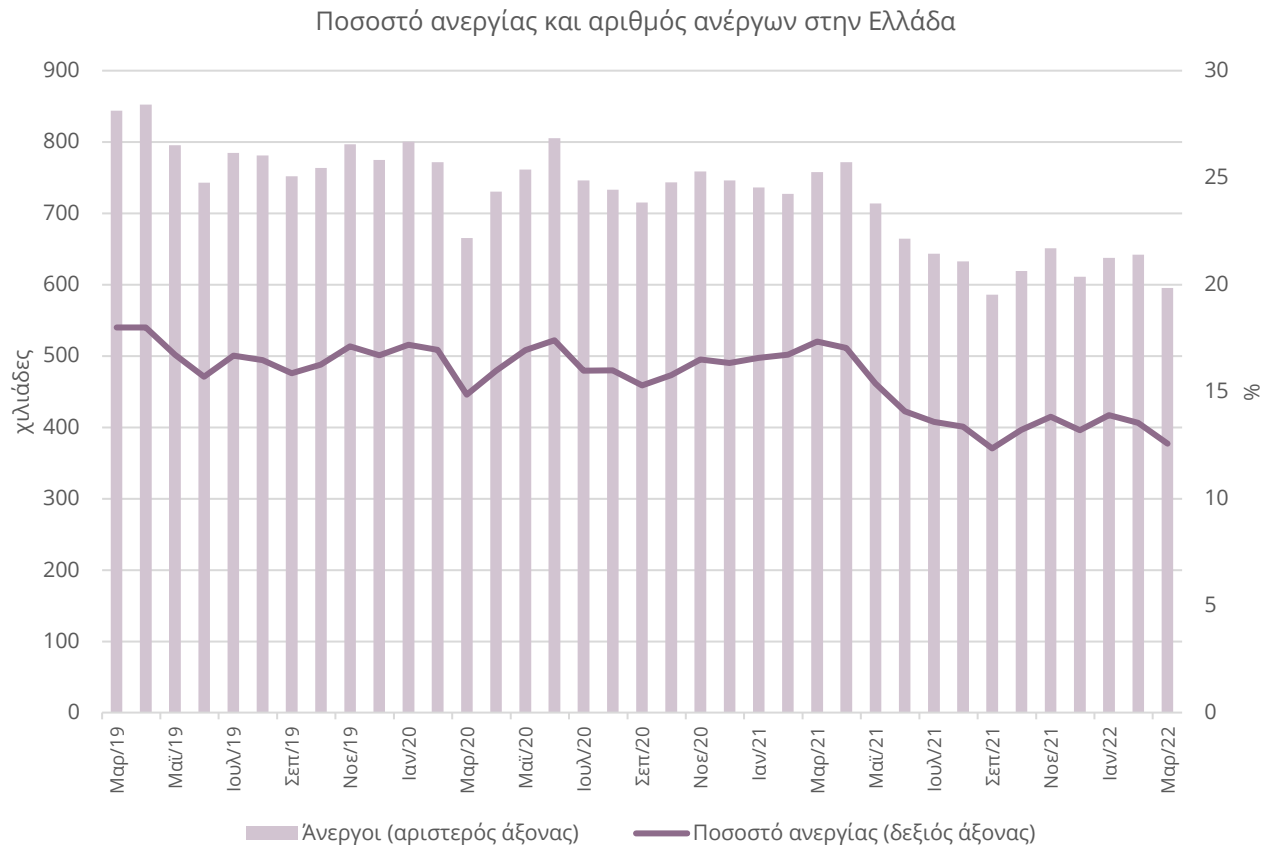
Πηγή: Τριμηνιαίο Εθνικό Λογαριασμό, σε σταθερές τιμές 2015, ΕΛ.ΣΤΑΤ., Ιούνιος 2022

* Οι Κατασκευές περιλαμβάνουν τις Κατοικίες και τις Λοιπές Κατασκευές. Οι Λοιπές Κατασκευές περιλαμβάνουν τα δημόσια έργα, τα βιομηχανικά και εμπορικά κτίρια, τα ξενοδοχεία, τα κτίρια γραφείων και λοιπά μη οικιστικά κτίρια

** Οι Λοιπές επενδύσεις περιλαμβάνουν τις επενδύσεις σε Μεταφορικό εξοπλισμό, αγροτικά μηχανήματα, πνευματικά δικαιώματα κ.ά.

Έντονη υποχώρηση της ανεργίας τον Μάρτιο του 2022

Η ισχυρότερη μείωση σε ετήσια βάση από το 2005

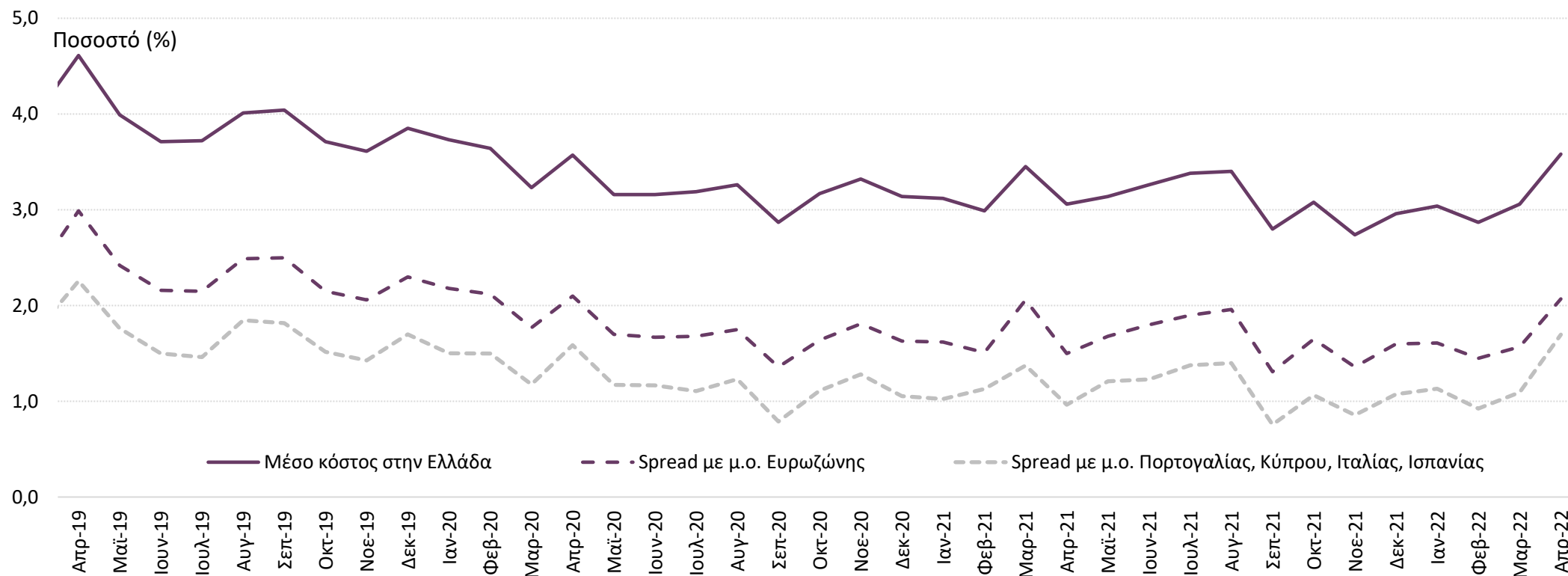


- Το μη εποχικά προσαρμοσμένο ποσοστό ανεργίας περιορίστηκε τον Μάρτιο του τρέχοντος έτους κατά 4,7 ποσοστιαίες μονάδες συγκριτικά με τον αντίστοιχο μήνα του 2021, στο 12,6%.
- Την ίδια περίοδο ο αριθμός των ανέργων μειώθηκε 21,4%, στους 595,5 χιλ.
- Η μείωση της ανεργίας προήλθε από την ισχυρή άνοδο της απασχόλησης κατά 529,6 χιλ. άτομα, (από τους 3.612,9 χιλ. στους 4.142,6 χιλ.).
- Στο σύνολο του α' τριμ. του 2022 το μη εποχικά προσαρμοσμένο ποσοστό ανεργίας συρρικνώθηκε στο 13,3% από το 16,9% το αντίστοιχο τρίμηνο του 2021.

Πηγή: ΕΛΣΤΑΤ, έως 03/2022

Το μέσο κόστος νέου δανεισμού για τις ελληνικές επιχειρήσεις σημείωσε περαιτέρω άνοδο τον Απρίλιο, αγγίζοντας το 3,6%...

Σταθμισμένο μέσο κόστος τραπεζικού δανεισμού προς μη χρηματοπιστωτικές επιχειρήσεις (%)



Πηγή: ΕΚΤ, έως 4/2022

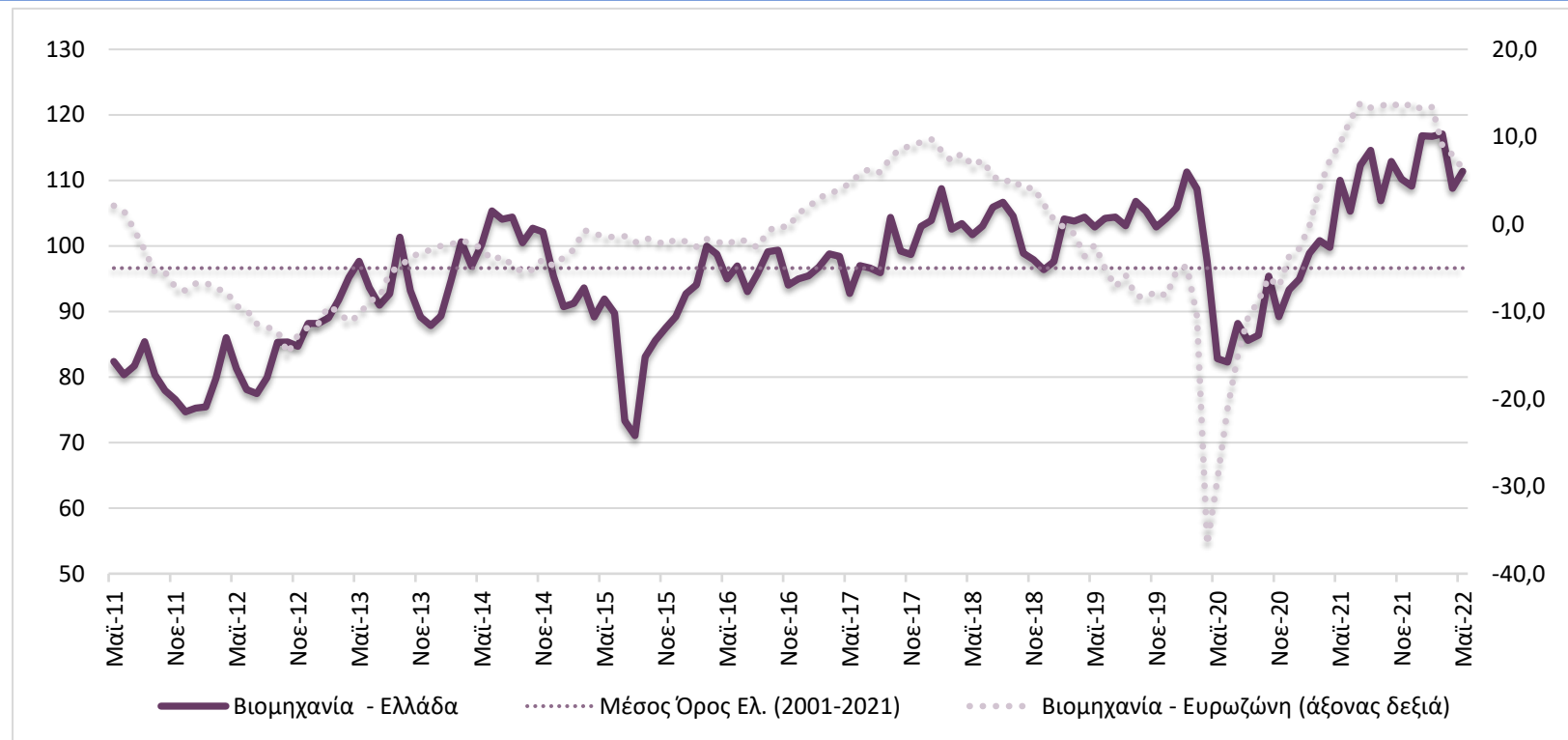
...διευρύνοντας σημαντικά την απόκλιση από το μέσο κόστος δανεισμού επιχειρήσεων στην Ευρωζώνη και το «Νότο» της Ευρωζώνης, στις 207 (από 157 τον Μάρτιο) και 170 (από 110 τον Μάρτιο) μονάδες βάσης αντίστοιχα.

Περιεχόμενα

- Σύνοψη
- Τάσεις στην Ελληνική Οικονομία
- **Εξελίξεις στη Βιομηχανία**
- Διεθνές περιβάλλον
- Ενέργεια
- Ειδικό θέμα: Στοιχεία κύκλου εργασιών εγχώριας βιομηχανίας

Άνοδος των επιχειρηματικών προσδοκιών στη Βιομηχανία

Βελτίωση των προσδοκιών, ως αποτέλεσμα αισιοδοξίας για το επίπεδο παραγγελιών και της ζήτησης, και αποκλιμάκωσης των αποθεμάτων



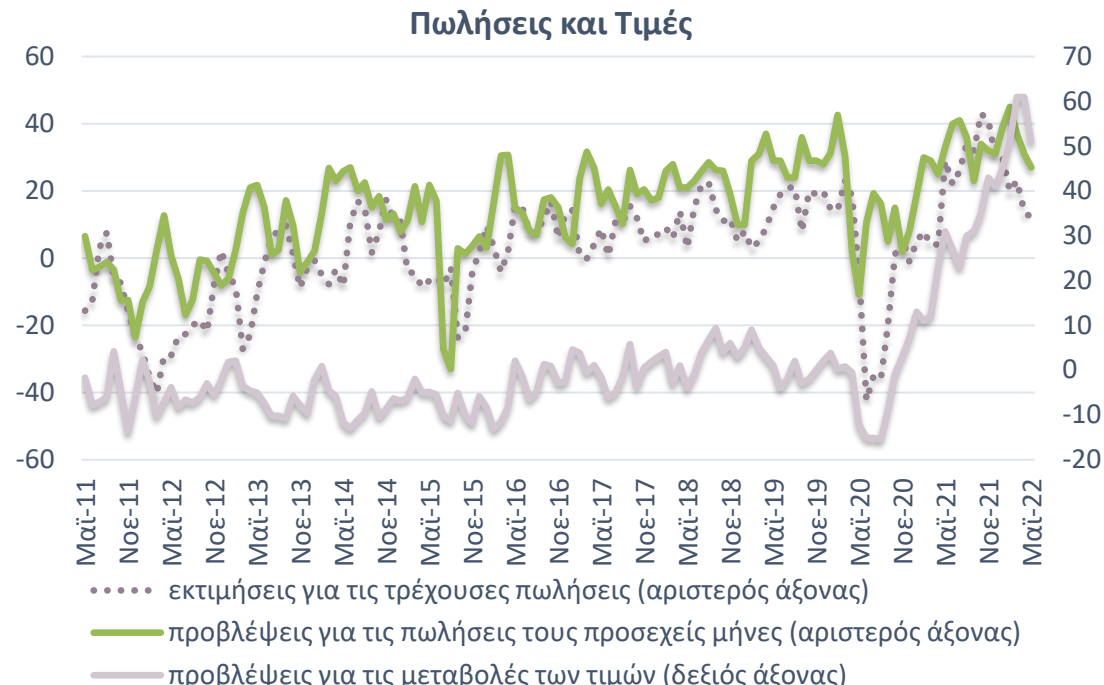
Πηγή: Ευρωπαϊκή Επιτροπή, IOBE, έως 05/2022

Ο Δείκτης Επιχειρηματικών Προσδοκιών στη Βιομηχανία ενισχύθηκε τον Μάιο του τρέχοντος έτους στις 111,4 μονάδες (από 108,8 μον. τον Απρίλιο), υψηλότερα από το αντίστοιχο περυσινό επίπεδο (100,8 μον.).

Προβλέψεις σε επιμέρους κατηγορίες του Δείκτη Βιομηχανίας (I)

Εξασθένιση, και με αρνητικό πρόσημο πλέον το ισοζύγιο προβλέψεων για την απασχόληση. Υποχώρηση και του δείκτη προβλέψεων για την παραγωγή.

Μείωση του ισοζυγίου προβλέψεων για τις τιμές. Ήπια υποχώρηση του ισοζυγίου των εκτιμήσεων για τις πωλήσεις.



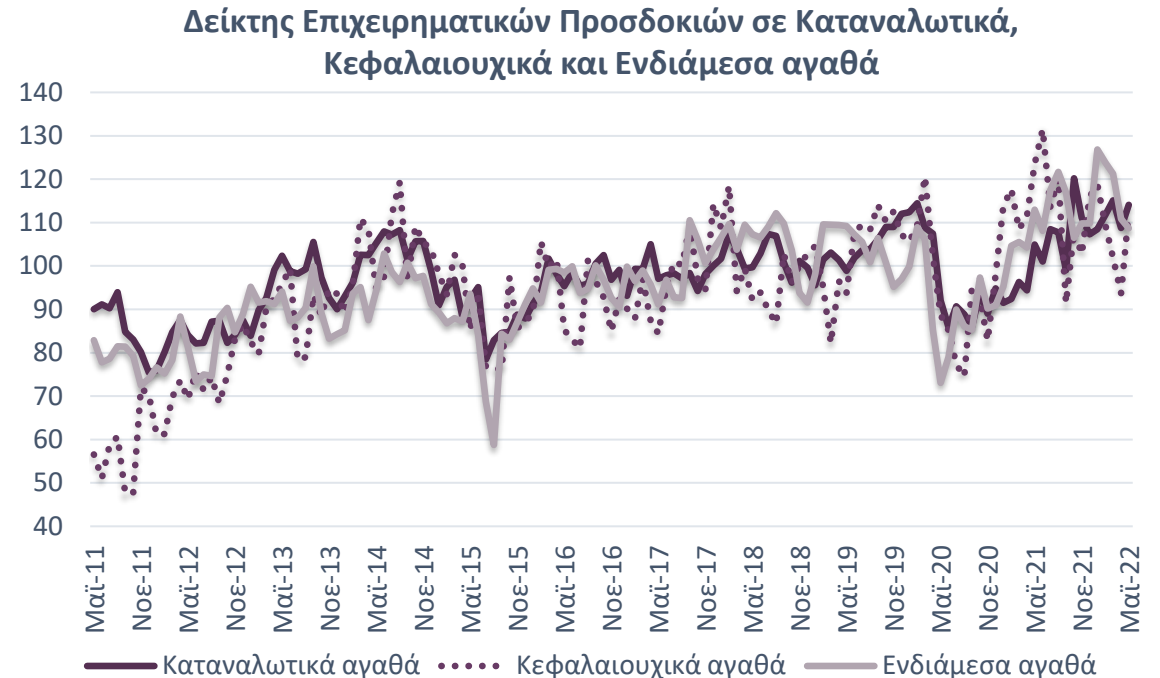
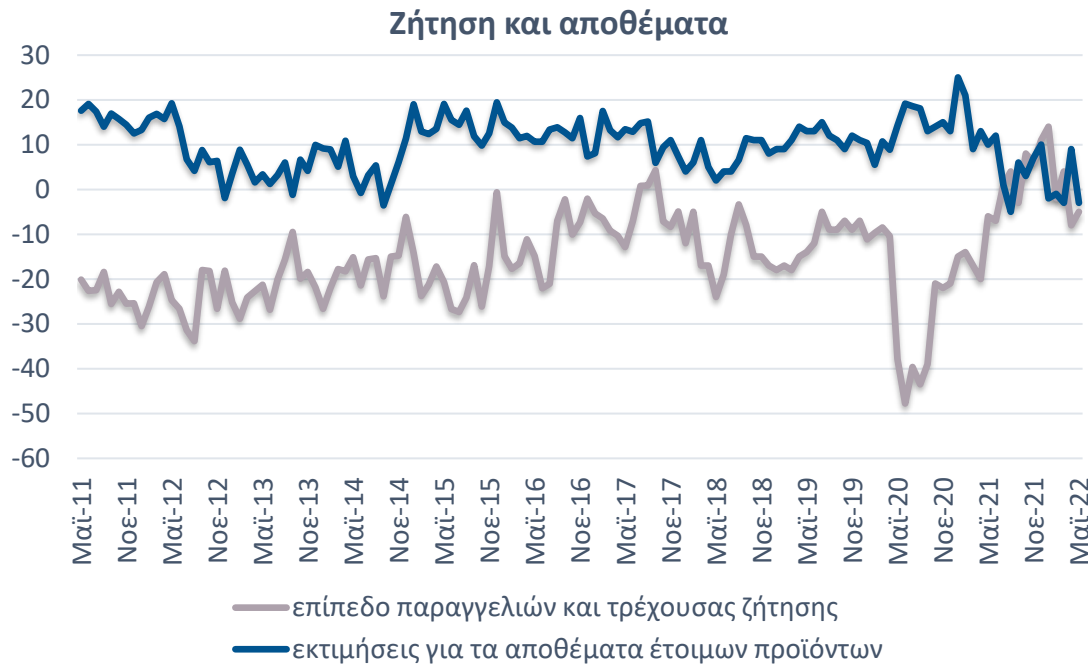
Πηγή: Ευρωπαϊκή Επιτροπή, IOBE, έως 05/2022

Ο πόλεμος στην Ουκρανία συνεχίζεται, με τις κυρώσεις προς τη Ρωσία να κλιμακώνονται. Μικρότερη επίπτωση στη διαμόρφωση των προσδοκιών σε σχέση με την προηγούμενη περίοδο έχουν οι επιδράσεις της πανδημίας.

Προβλέψεις σε επιμέρους κατηγορίες του Δείκτη Βιομηχανίας (II)

Ήπια βελτίωση, αλλά με αρνητικό πρόσημο το ισοζύγιο για παραγγελίες και τρέχουσα ζήτηση. Σημαντική μείωση του ισοζυγίου για τα αποθέματα.

Ήπια υποχώρηση για τα Ενδιάμεσα αγαθά λόγω εξασθένησης των προβλέψεων για τις παραγγελίες και τη ζήτηση. Σημαντική άνοδος για Καταναλωτικά και Κεφαλαιουχικά αγαθά, λόγω βελτίωσης της παραγωγής, και αποκλιμάκωσης των αποθεμάτων.

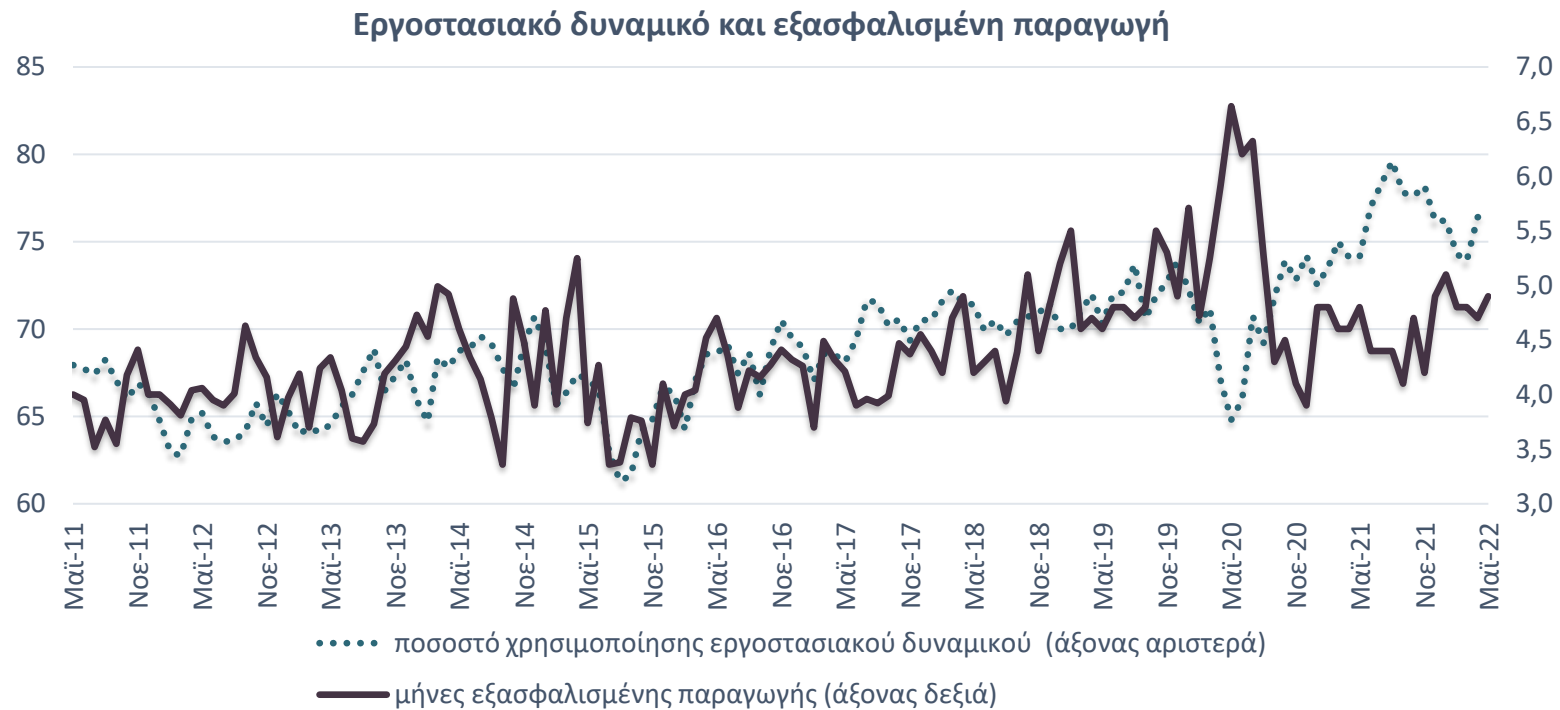


Πηγή: Ευρωπαϊκή Επιτροπή, IOBE, έως 05/2022

Οι παρεμβάσεις πολιτικής για την ενεργειακή κρίση, οι οποίες εκτείνονται και σε κλάδους που επηρεάζονται σημαντικά από την κατανάλωση των νοικοκυριών και το ενεργειακό κόστος φαίνεται να επιδρούν θετικά στην παραγωγή και την οικονομία.

Οριακή άνοδος για το εργοστασιακό δυναμικό και την εξασφαλισμένη παραγωγή

Η αξιοποίηση του δυναμικού της βιομηχανίας ενισχύθηκε οριακά τον Μάιο, παραμένοντας σε υψηλά επίπεδα.

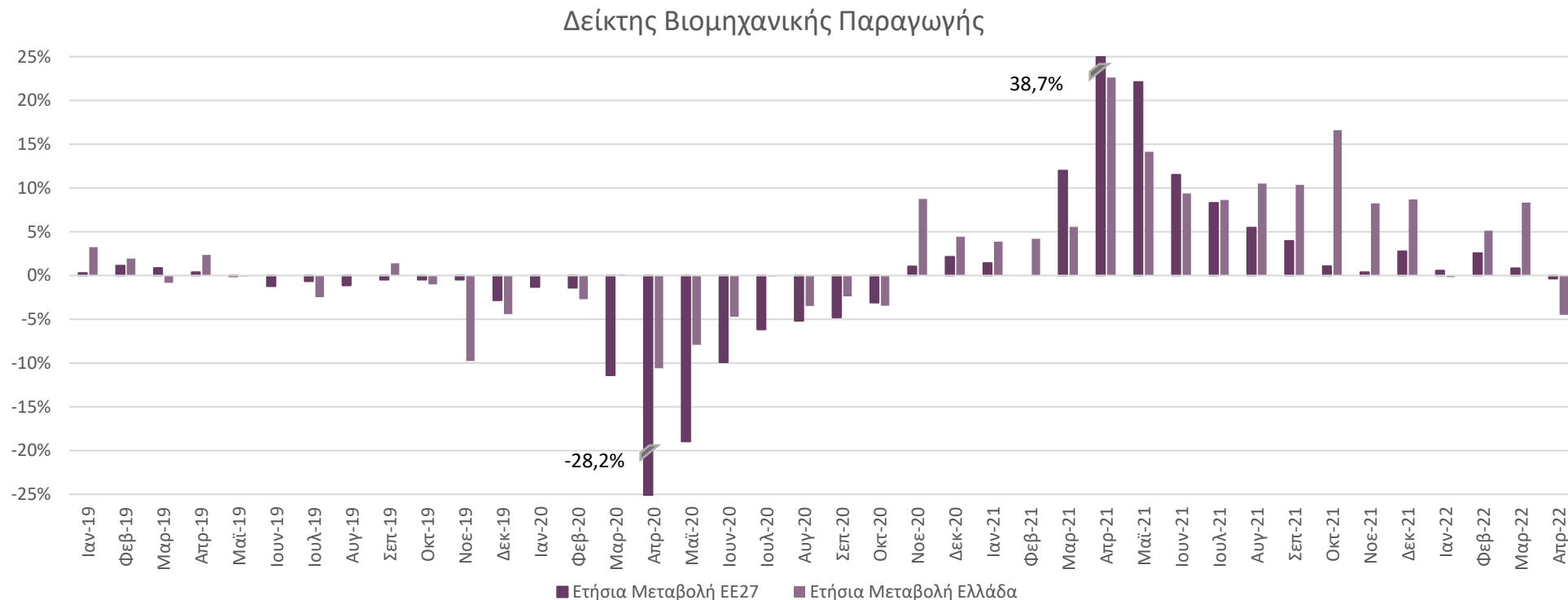


Πηγή: Ευρωπαϊκή Επιτροπή, IOBE, έως 05/2022

Οι μήνες εξασφαλισμένης παραγωγής ενισχύθηκαν στους 4,9 μήνες, με το ποσοστό χρησιμοποίησης εργοστασιακού δυναμικού να σημειώνει άνοδο στο 76,6% τον Μάιο του τρέχοντος έτους.

Υποχώρηση της βιομηχανικής παραγωγής 4,5% τον Απρίλιο σε σχέση με ένα χρόνο πριν, στην Ελλάδα, έναντι οριακής μείωσης 0,4% σε ΕΕ27

Εξασθένηση κατά 7,4% σε σύγκριση με τον προηγούμενο μήνα.

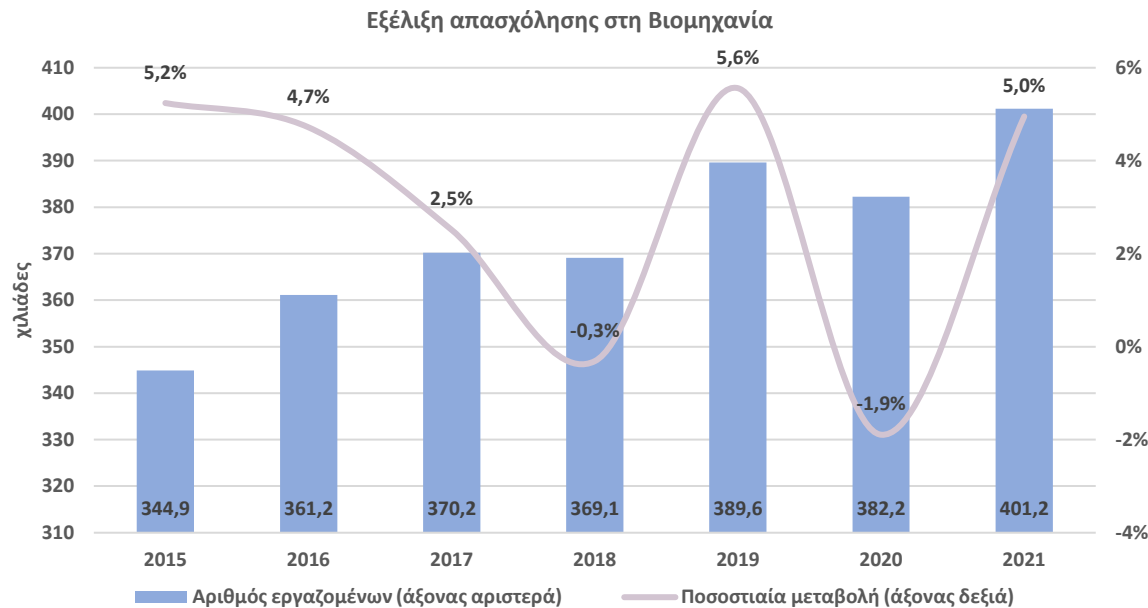


Πηγή: Eurostat, ΕΛΣΤΑΤ έως 04/2022, Σημ: Εποχιακά και ημερολογιακά διορθωμένα στοιχεία.

Μικτές τάσεις στους κλάδους της Βιομηχανίας τον Απρίλιο. Αναλυτικότερα, οριακή μείωση στη Μεταποίηση (-0,4%), εντονότερη για την παραγωγή Ηλεκτρικού ρεύματος (-19,4%) και τα Ορυχεία – Λατομεία (-21,6%). Σε κλάδους υψηλής σημασίας για την ελληνική οικονομία, αύξηση σημειώθηκε στα Βασικά Μέταλλα (8,6%), στα Τρόφιμα (5,0%) και στα Φάρμακα (0,5%).

Άνοδος της απασχόλησης στη Βιομηχανία και οριακή αύξηση του κόστους εργασίας στο σύνολο του 2021

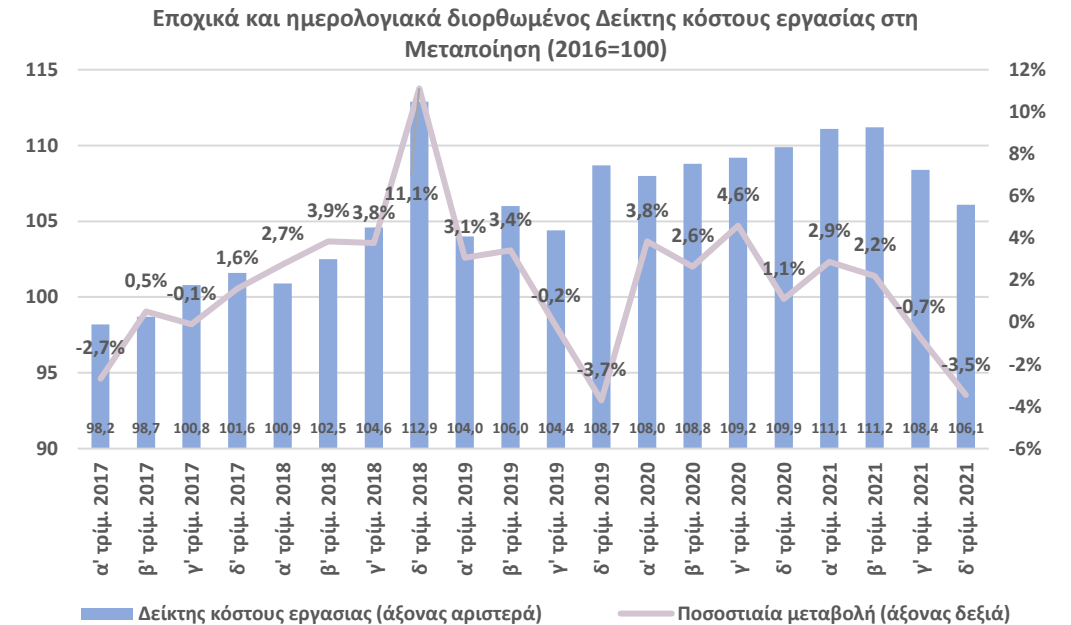
Ισχυρή άνοδος της απασχόλησης στη Βιομηχανία* το 2021



Πηγή: ΕΛΣΤΑΤ, έως 2021, * Σημ: Ορυχεία-Λατομεία και Μεταποίηση

- Στο σύνολο του 2021 η απασχόληση στη Βιομηχανία ενισχύθηκε 5,0% ή κατά 18,9 χιλ. άτομα (από τα 382,2 χιλ. στα 401,2 χιλ.) σε σχέση με ένα χρόνο πριν
- Την ίδια περίοδο η απασχόληση στο σύνολο της οικονομίας αυξήθηκε 1,4% ή κατά 52,5 χιλ. άτομα (στα 3.928,0 χιλ. από τα 3.875,5 χιλ.)
- Το δ' τρίμ. του 2021 η απασχόληση στη Βιομηχανία ενισχύθηκε 13,2% (στα 420,7 χιλ. άτομα) σε σχέση με ένα χρόνο πριν, έναντι ανόδου 4,5% στο σύνολο της οικονομίας

Συνεχίστηκε η μείωση του δείκτη κόστους εργασίας στη Μεταποίηση και το δ' τρίμηνο του 2021



Πηγή: Eurostat, έως δ' τρίμ. 2021

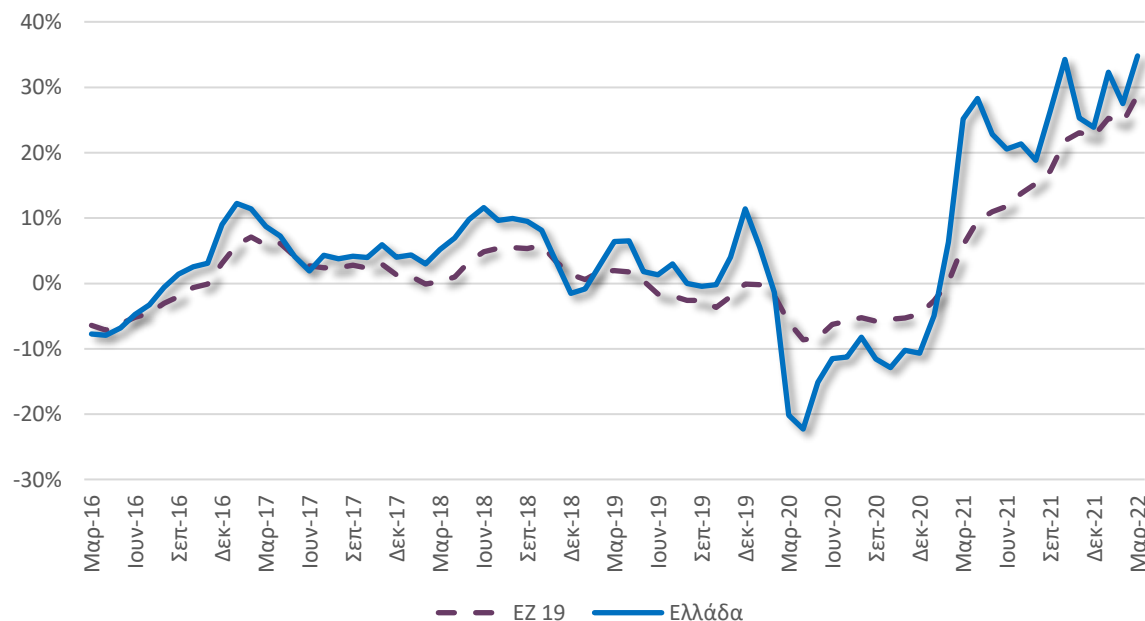
- Ο δείκτης κόστους εργασίας στη Μεταποίηση σημείωσε οριακή ενίσχυση, 0,2% στο σύνολο του 2021 (στις 109,2 μονάδες)
- Το δ' τρίμ. του 2021 υποχώρησε 3,5% (στις 106,1 μονάδες από τις 109,9 μονάδες το δ' τρίμ. 2020) σε συνέχεια ανόδου 1,1% το δ' τρίμ. 2020 σε σχέση με το δ' τρίμ. 2019

Νέα ενίσχυση των τιμών εισαγωγών και παραγωγού

Εντονότερη η άνοδος των τιμών εισαγωγών τον Μάρτιο, κατά 34,8% από 27,5% τον Φεβρουάριο. Σε ελαφρώς χαμηλότερα επίπεδα η ενίσχυση για τις τιμές στην Ευρωζώνη (28,8% από 24,6% τον προηγούμενο μήνα).

Άνοδος για το δείκτη τιμών παραγωγού τον Απρίλιο (35,0%) από 34,4% τον Μάρτιο. Σε χαμηλότερα επίπεδα και ελαφρώς ενισχυμένες οι μεταβολές σε Ευρώπη (στην περιοχή του 19% από 17,2% τον προηγούμενο μήνα).

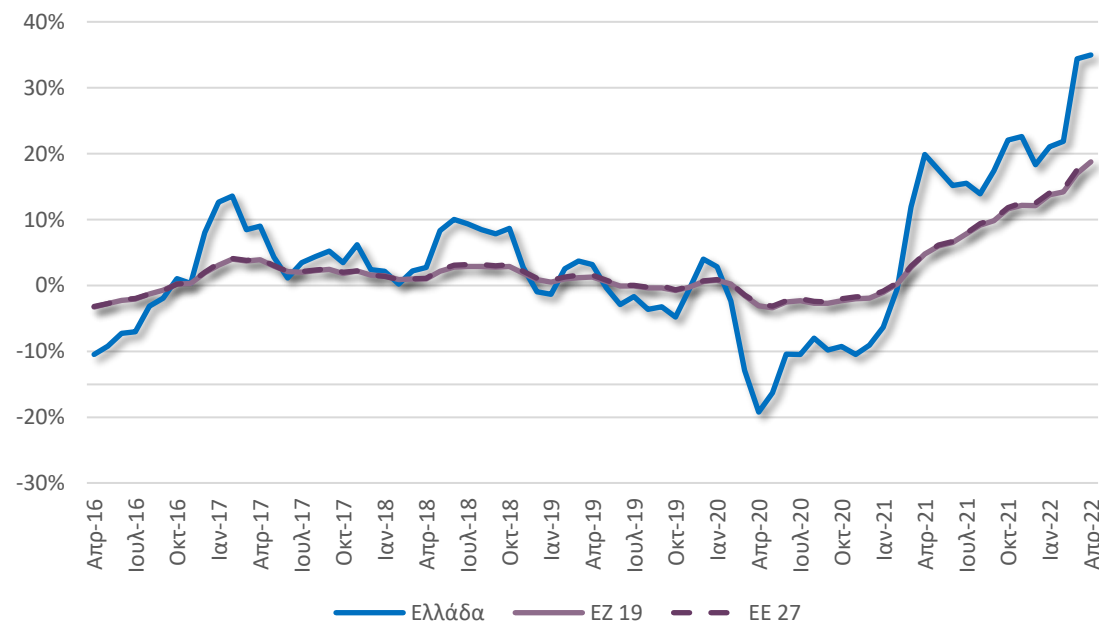
Ετήσιες μεταβολές Δείκτη Τιμών Εισαγωγών στη Βιομηχανία
(Μεταποίηση, Ορυχεία & Λατομεία)



Πηγή: Eurostat, έως 03/2022

Σημ: Οι τιμές εισαγωγών αφορούν στο σύνολο της αγοράς, σε σταθερές τιμές 2015

Ετήσιες μεταβολές Δείκτη Τιμών Παραγωγού στη Βιομηχανία
(Μεταποίηση, Ορυχεία & Λατομεία)

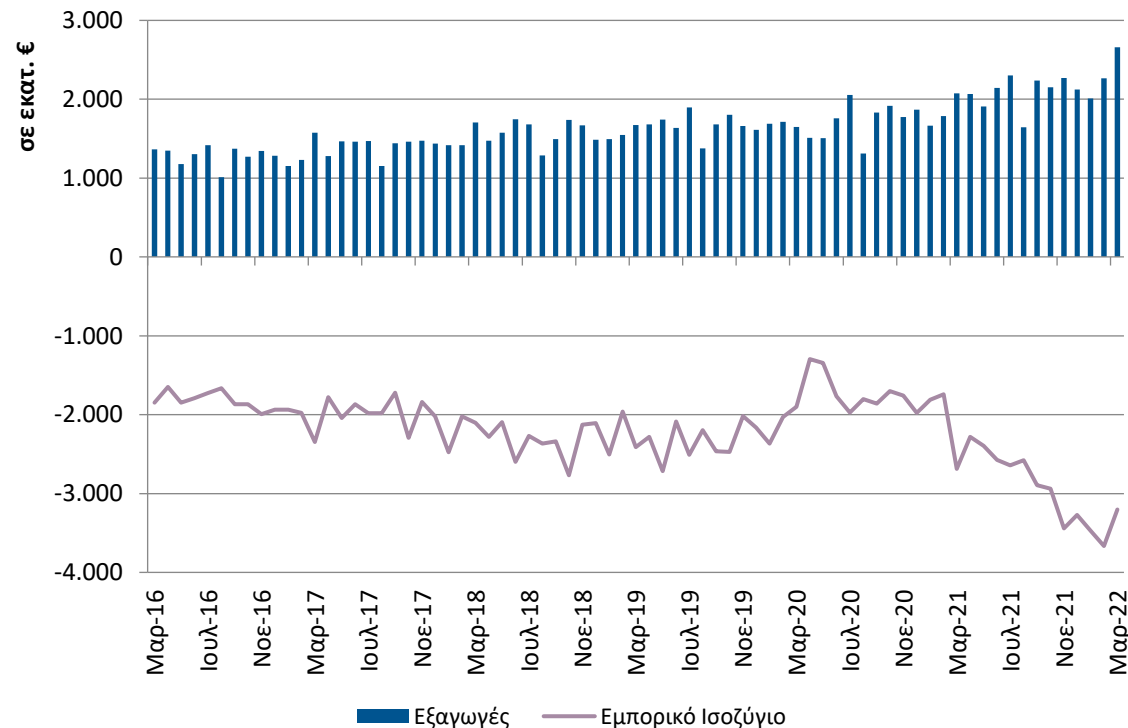


Πηγή: Eurostat, έως 04/2022

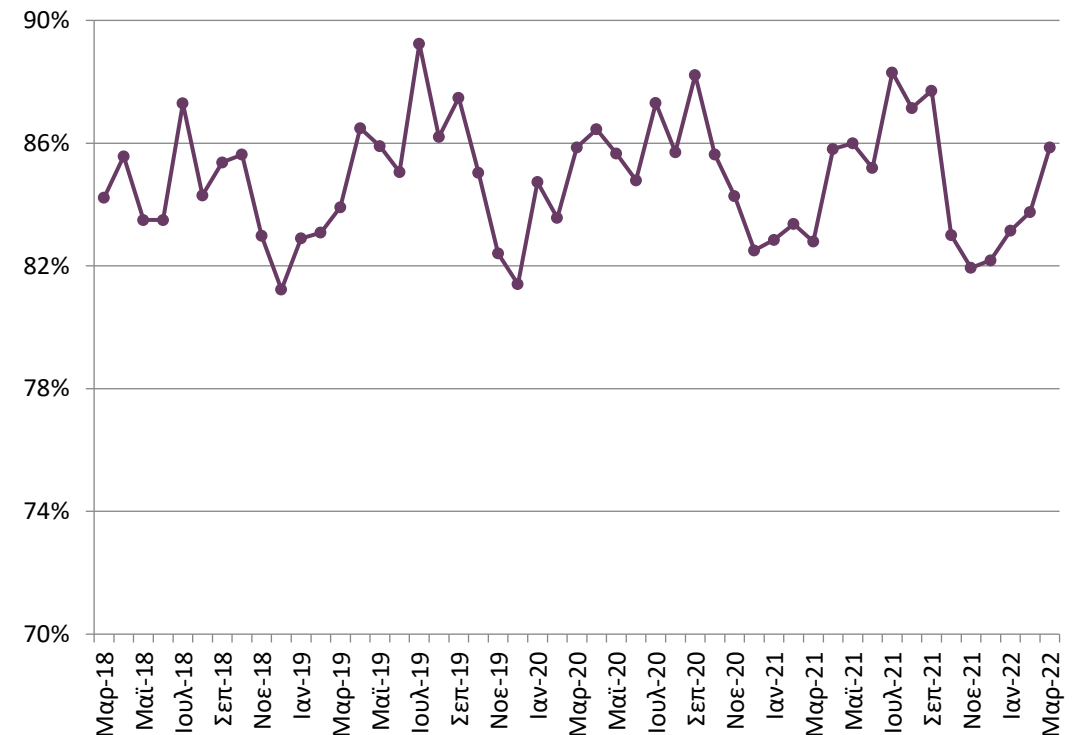
Σημ: Οι τιμές παραγωγού αφορούν στο σύνολο της αγοράς, σε σταθερές τιμές 2015

Συνεχίστηκε η άνοδος των εξαγωγών, αλλά και του εμπορικού ελλείμματος βιομηχανίας τον Μάρτιο σε σχέση με ένα έτος πριν

Στα €2,7 δισεκ. οι εξαγωγές των βιομηχανικών προϊόντων* τον Μάρτιο (28,2%, γ-ο-γ). Το εμπορικό έλλειμμα στα €3,2 δισεκ. από €2,7 δισεκ. ένα χρόνο πριν.



Το μερίδιο των βιομηχανικών προϊόντων* τον Μάρτιο άγγιξε το 86% του συνόλου των εξαγωγών αγαθών.



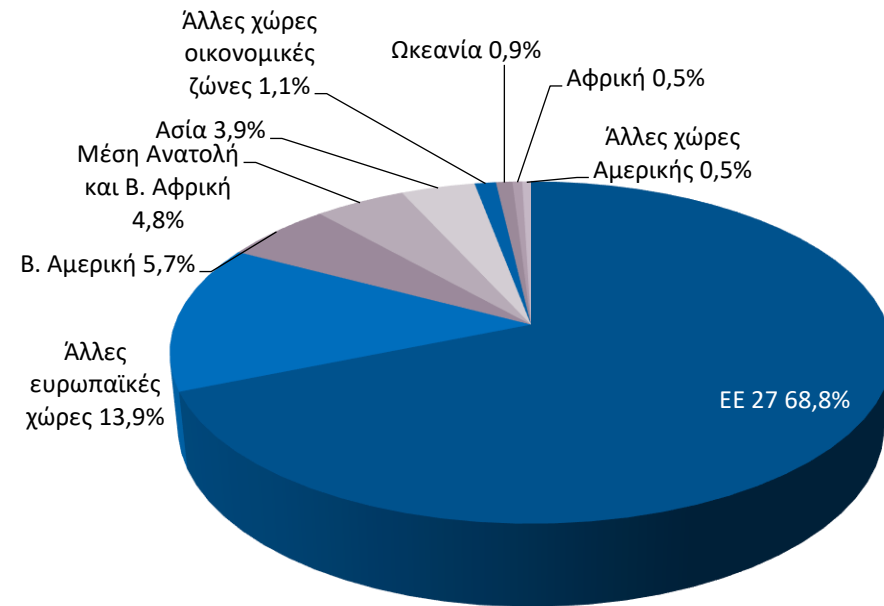
Πηγή: Eurostat, International Trade, ComExt, ΕΛΣΤΑΤ, έως 03/2022

*Σημ: Σε τρέχουσες τιμές. Περιλαμβάνονται τα Ορυχεία-Λατομεία και η Μεταποίηση, εξαιρουμένων των Προϊόντων διύλισης πετρελαίου

Φαρμακευτικά σκευάσματα και Αλουμίνιο κορυφαία εξαγόμενα βιομηχανικά προϊόντα το α' τρίμηνο του 2022

Πρωτοπόρησαν για τις εξαγωγές τους τα Φαρμακευτικά σκευάσματα, με €678 εκατ. (-14,0% γ-ο-γ), και το Αλουμίνιο, με €660 εκατ. (+47,9%, γ-ο-γ) το α' τρίμηνο του 2022.

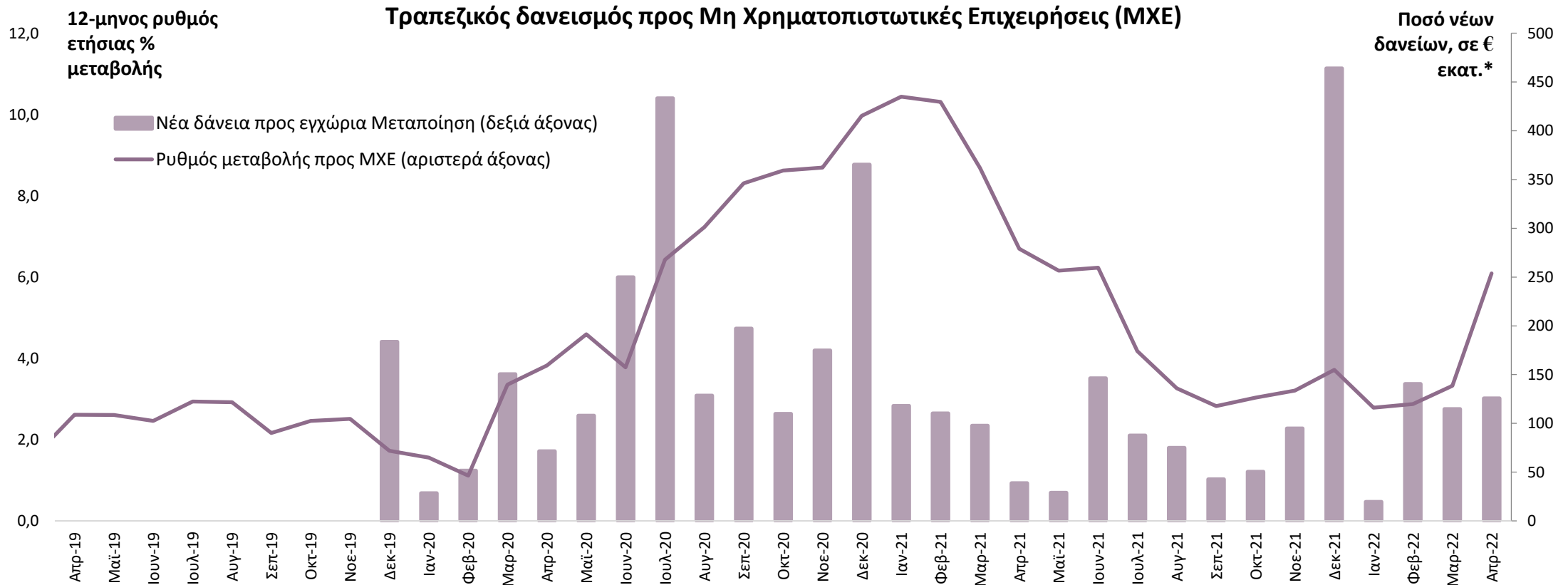
Το α' τρίμηνο του 2022, σχεδόν το 83% των βιομηχανικών προϊόντων* προς ευρωπαϊκές χώρες, ενώ ένα μόλις 5,7% προς Β. Αμερική.



Πηγή: Eurostat, International Trade, ComExt, έως α' τρίμηνο του 2022

*Σημ: Σε τρέχουσες τιμές. Περιλαμβάνονται τα Ορυχεία-Λατομεία και η Μεταποίηση, εξαιρουμένων των Προϊόντων διύλισης πετρελαίου

Ο 12-μηνος ρυθμός πιστωτικής επέκτασης προς τις επιχειρήσεις ανήλθε στο 6,1% τον Απρίλιο...



Πηγή: Τράπεζα της Ελλάδος, έως 4/2022

* Οι καθαρές ροές προκύπτουν από τις μεταβολές των υπολοίπων διορθωμένες για τις διαγραφές δανείων, απομειώσεις αξίας χρεογράφων, τις συναλλαγματικές διαφορές και τις αναταξινομήσεις/μεταβιβάσεις δανείων. Τα ποσά νέων δανείων ανά κλάδο αποτυπώνουν συνολικές μηνιαίες εκταμιεύσεις από τη βάση AnaCredit.

...με τις νέες πιστώσεις προς επιχειρήσεις της Μεταποίησης να αγγίζουν τα €126 εκατ.

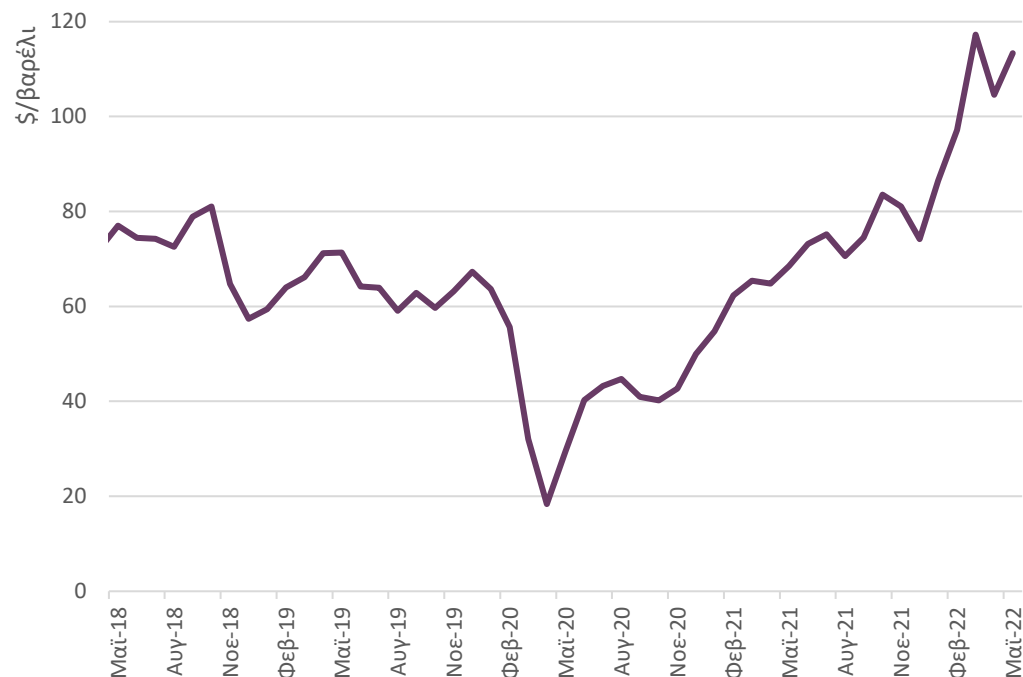
Περιεχόμενα

- Σύνοψη
- Τάσεις στην Ελληνική Οικονομία
- Εξελίξεις στη Βιομηχανία
- **Διεθνές περιβάλλον**
- Ενέργεια
- Ειδικό θέμα: Στοιχεία κύκλου εργασιών εγχώριας βιομηχανίας

Άνοδος του Brent, αποκλιμάκωση στις τιμές εμπορευμάτων

Άνοδος της τιμής του Brent τον Μάιο κατά 8,4% στα \$113,3/βαρέλι

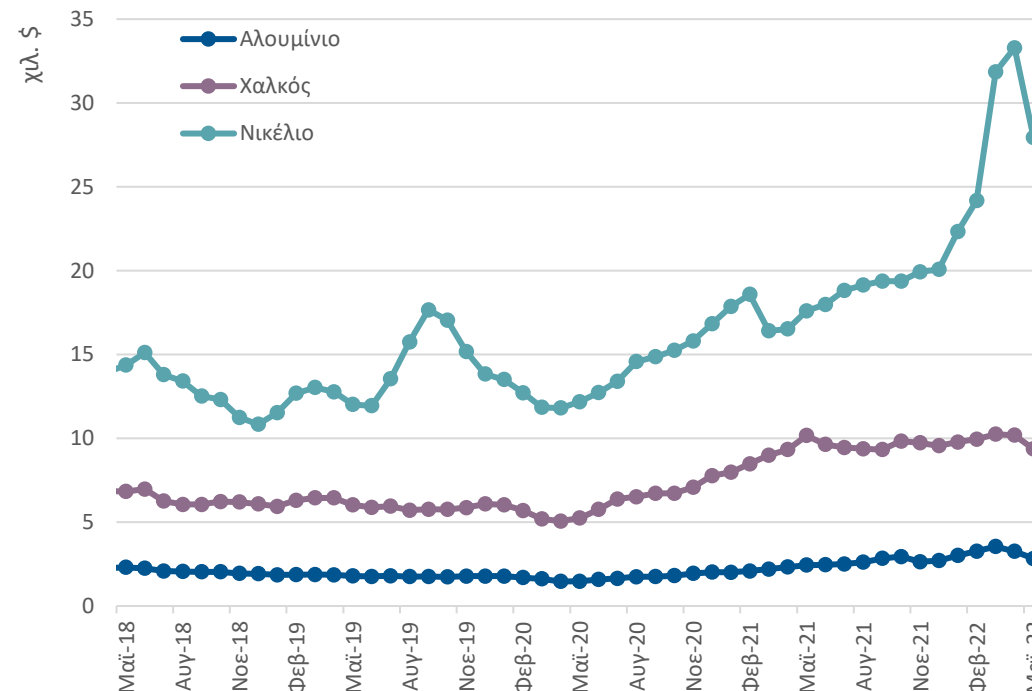
Τιμή αργού πετρελαίου (Brent)



Πηγή: U.S. Energy Information Administration, έως 05/2022

Υποχώρηση τιμών για Νικέλιο (-16,1%), Αλουμίνιο (-13,2%) και Χαλκό (-8,1%) τον Μάιο

Τιμές βιομηχανικών μετάλλων



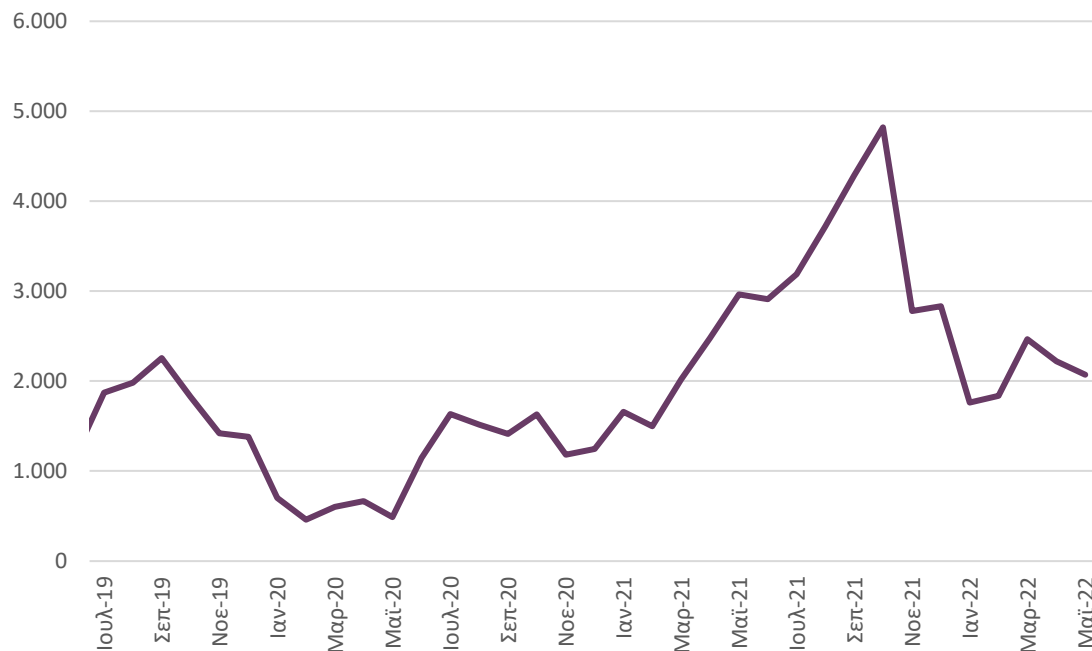
Πηγή: ΔNT, London Metal Exchange, έως 05/2022

Μείωση για το δείκτη μεταφοράς ξηρού φορτίου, παρέμεινε σε υψηλά επίπεδα ο δείκτης στα εμπορευματοκιβώτια

Νέα μείωση στο κόστος μεταφοράς ξηρού φορτίου τον Μάιο κατά 30,2% (γ-ο-γ), και κατά 6,8% σε σύγκριση με τον Απρίλιο του τρέχοντος έτους.

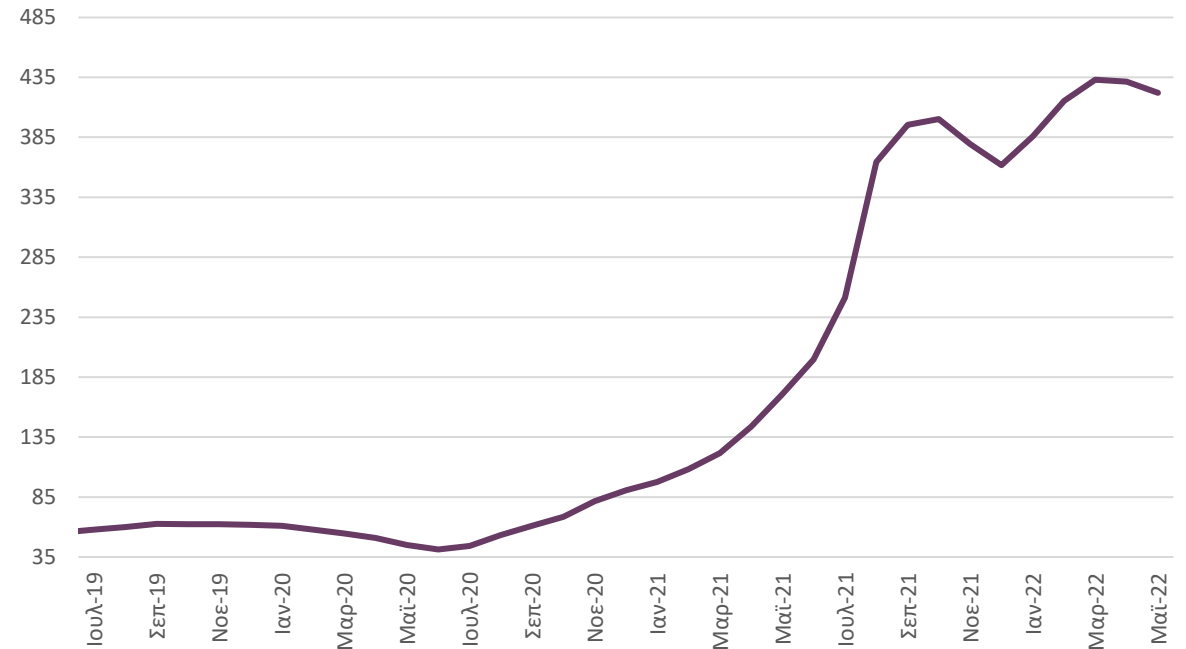
Σε υψηλά επίπεδα ο δείκτης εμπορευματοκιβωτίων τον Μάιο, με αύξηση 147,2% (γ-ο-γ). Ήπια υποχώρηση, 2,1% σε σχέση με τον προηγούμενο μήνα.

Ετήσια Μεταβολή δείκτη BDI (1973=1334)



Πηγή: Clarksons, έως 5/2022

Δείκτης εμπορευματοκιβωτίων (1999=100)



Πηγή: Clarksons, έως 5/2022

Συνεχίστηκε η υποχώρηση της ισοτιμίας ευρώ/δολαρίου

Υποχώρησε για τέταρτο μήνα η ισοτιμία του ευρώ έναντι του δολαρίου τον Μάιο (-2,2%), στα 1,06 \$/€, στο χαμηλότερο επίπεδο από το 2017

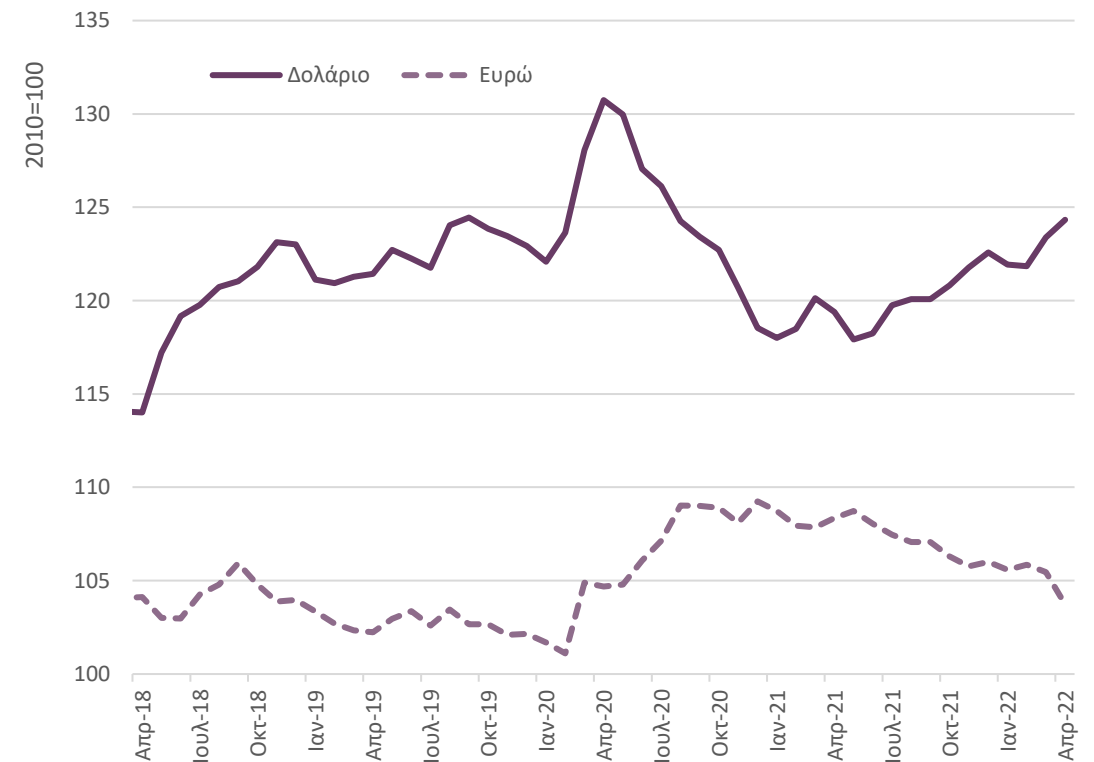
Άνοδος για το δολάριο (+0,8%) και υποχώρηση για το ευρώ (-1,6%) σε σχέση με τους κύριους εμπορικούς εταίρους τον Απρίλιο

Ισοτιμία ευρώ/δολαρίου



Πηγή: ΕΚΤ, έως 05/2022

Δείκτης πραγματικής σταθμισμένης ισοτιμίας



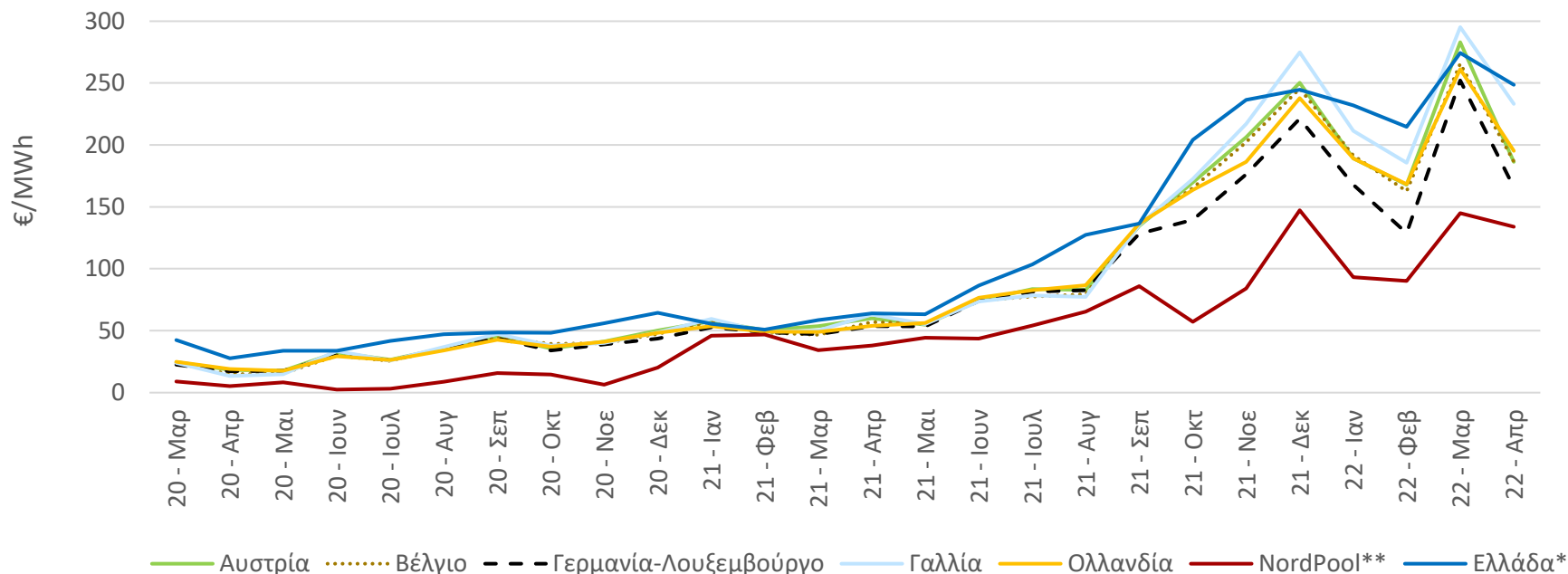
Πηγή: Bank for International Settlements, έως 04/2022

Περιεχόμενα

- Σύνοψη
- Τάσεις στην Ελληνική Οικονομία
- Εξελίξεις στη Βιομηχανία
- Διεθνές περιβάλλον
- **Ενέργεια**
- Ειδικό θέμα: Στοιχεία κύκλου εργασιών εγχώριας βιομηχανίας

Μικρή εξασθένιση του κόστους ηλεκτρικής ενέργειας τον Απρίλιο

Η τιμή χονδρικής φορτίου βάσης ηλεκτρικής ενέργειας στην Ελλάδα μειώθηκε τον Απρίλιο, 9,4% σε σχέση με τον προηγούμενο μήνα, σαφώς ηπιότερα από ότι υπόλοιπες Ευρωπαϊκές αγορές†, παραμένοντας σε υψηλά επίπεδα.



Πηγή: ΑΔΜΗΕ, NordPool έως 4/2022

* Μεσοσταθμική Τιμή Αγοράς Ηλεκτρικής Ενέργειας στο Διασυνδεδεμένο Σύστημα.

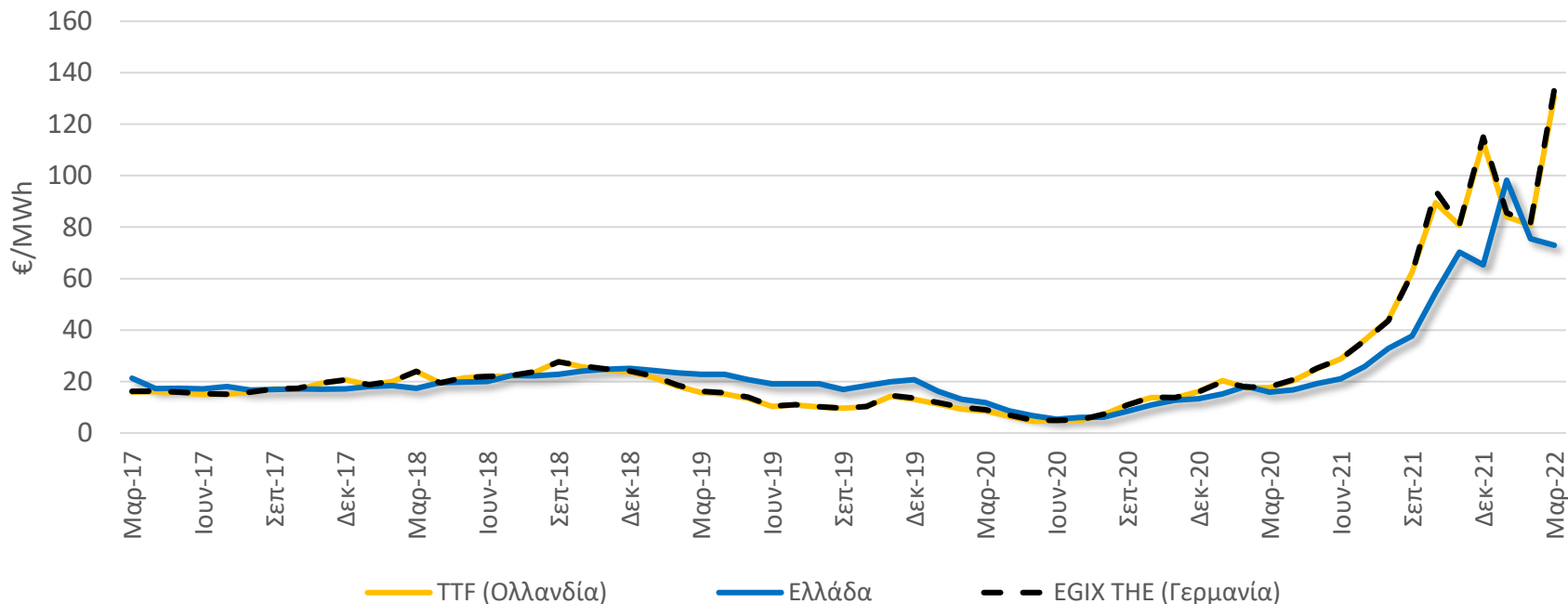
** Μηνιαία τιμή (day-ahead) συστήματος NordPool που προκύπτει από το σύνολο των ενεργειακών αγορών της Νορβηγίας, Σουηδίας, Φινλανδίας, Δανίας, Εσθονίας, Λετονίας, Λιθουανίας.

† Μηνιαίες τιμές (day-ahead) από Nordpool για τις αγορές Αυστρίας, Βελγίου, Γερμανίας-Λουξεμβούργου, Γαλλίας και Ολλανδίας που συμμετέχουν στο Ευρωπαϊκό Χρηματιστήριο Ενέργειας.

Τον Απρίλιο, η τιμή της ηλεκτρικής ενέργειας στην Ελλάδα (248,51 €/MWh) ήταν υψηλότερη (από +7% έως +50%) σε σχέση με τις υπόλοιπες Ευρωπαϊκές αγορές† και 86% υψηλότερη από την τιμή συστήματος NordPool (133,8 €/MWh).

Υποχώρηση του κόστους Φυσικού Αερίου τον Μάρτιο

Η τιμή του Φυσικού Αερίου στην Ελλάδα μειώθηκε τον Μάρτιο του 2022 αντίθετα από τις ανοδικές τάσεις βασικών αγορών της Ευρώπης*



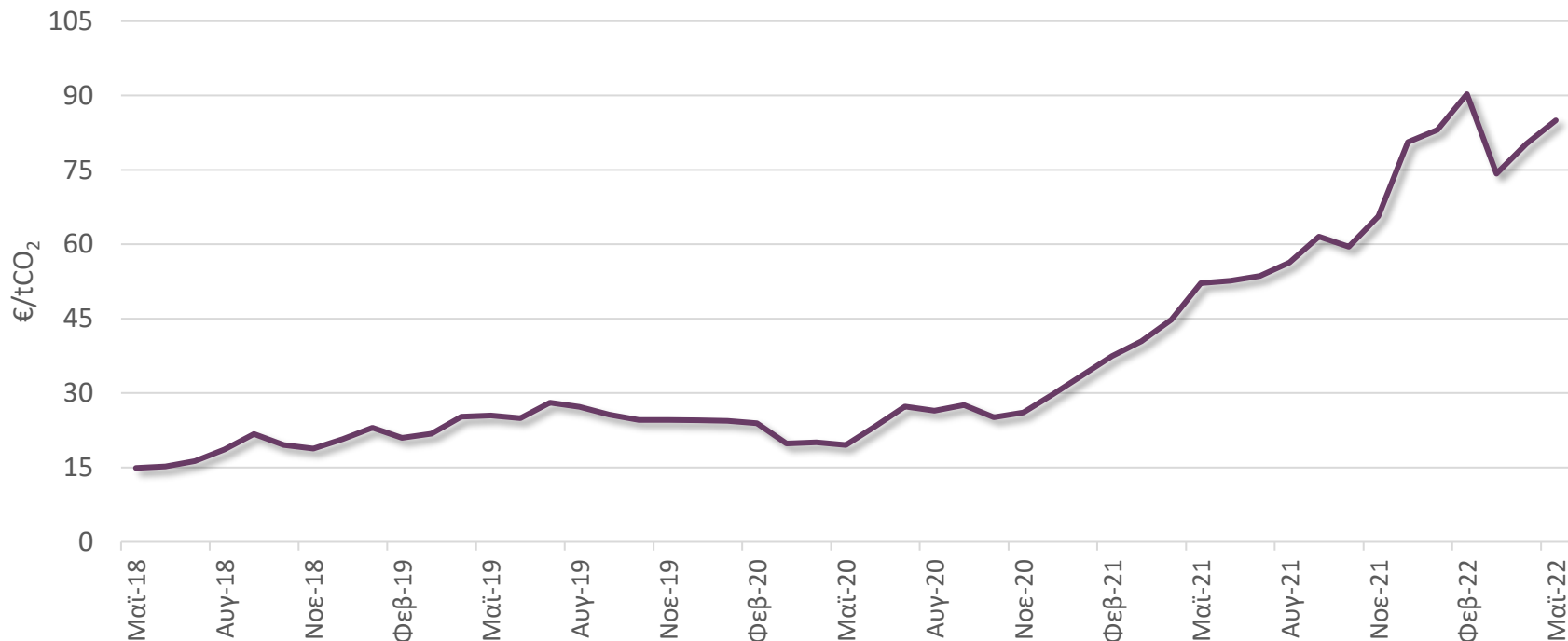
Πηγή: Ρυθμιστική Αρχή Ενέργειας, TTF, EEX (Γερμανία) έως 3/2022.

* Για την Ελλάδα απεικονίζεται η Μεσοσταθμική Τιμή Εισαγωγής Φ.Α., για την αγορά Ολλανδίας οι spot τιμές ενώ, για τη Γερμανία οι τιμές spot μέχρι τον Σεπτέμβριο 2021 και οι τιμές των front month contracts από Οκτώβριο 2021 και μετά.

Η Μεσοσταθμική Τιμή Εισαγωγής Φυσικού Αερίου τον Μάρτιο του 2022 στην Ελλάδα (72,90€/MWh) ήταν 44% και 45% χαμηλότερη σε σχέση με τη μέση spot τιμή στην αγορά Ολλανδίας (130,66€/MWh) και τη μέση τιμή των front month contracts της Γερμανίας (133,49€/MWh) αντίστοιχα.

Άνοδος της μέσης τιμής δικαιωμάτων εκπομπών CO₂ τον Μάιο

Η μέση τιμή δικαιωμάτων εκπομπών CO₂ (EU Allowance) αυξήθηκε τον Μάιο



Πηγή: EEX - Emission Spot Primary Market Auction Report 2018-2022, έως 5/2022

Σημ: Λόγω έλλειψης δεδομένων η τιμή του Ιανουαρίου 2021 υπολογίστηκε ως γραμμική παρεμβολή των τιμών του Δεκεμβρίου και Φεβρουαρίου.

Τον Μάιο η μέση τιμή των δικαιωμάτων εκπομπών CO₂ αυξήθηκε κατά 5,9% σε σχέση με τον προηγούμενο μήνα και διαμορφώθηκε στα 85,01 €/tCO₂.

Περιεχόμενα

- Σύνοψη
- Τάσεις στην Ελληνική Οικονομία
- Εξελίξεις στη Βιομηχανία
- Διεθνές περιβάλλον
- Ενέργεια
- **Ειδικό θέμα: Στοιχεία κύκλου εργασιών εγχώριας βιομηχανίας**

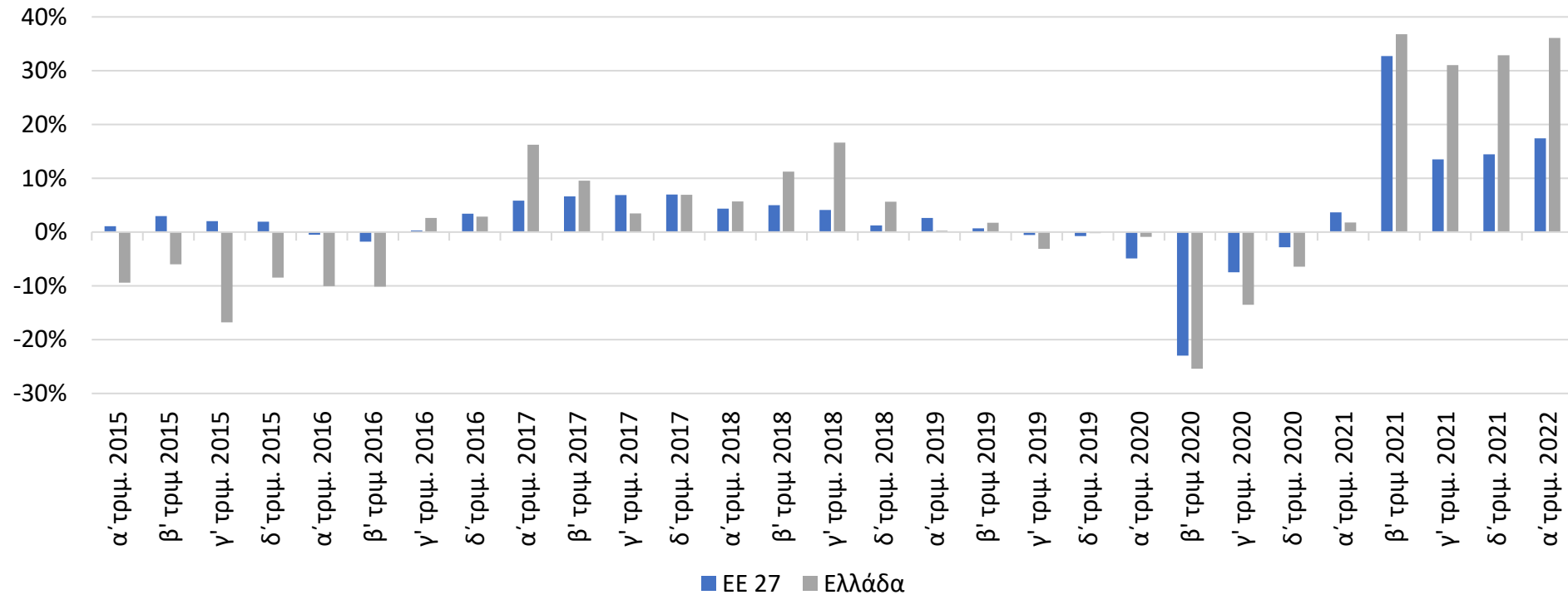
Ειδικό θέμα:

«Στοιχεία κύκλου εργασιών εγχώριας βιομηχανίας»

Ενίσχυση του δείκτη κύκλου εργασιών της βιομηχανίας 36,1% το α' τριμ. του 2022 στην Ελλάδα έναντι 17,4% στην ΕΕ

Βελτίωση 8,5% το α' τριμ. του τρέχοντος έτους σε σύγκριση με δ' τρίμ. του 2021.

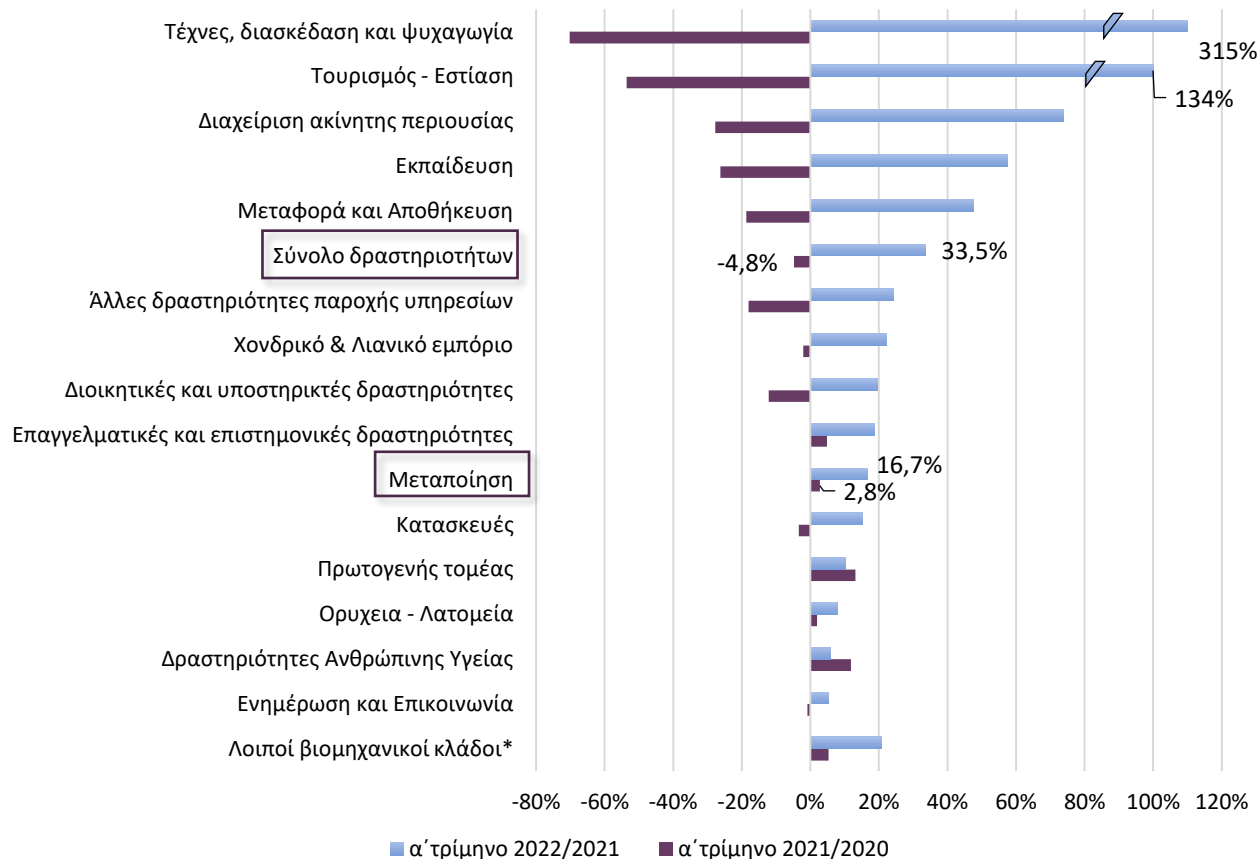
Ετήσιες Μεταβολές Δείκτη Κύκλου Εργασιών Βιομηχανίας
(Μεταποίηση & Ορυχεία και Λατομεία)



Πηγή: Eurostat, σε σταθερές τιμές 2015. Σημ: Εποχικά διορθωμένα στοιχεία

Άνοδος της δραστηριότητας σχεδόν για όλους τους τομείς το α' τρίμηνο του 2022. Η Μεταποίηση στους τομείς με άνοδο για 2^ο συνεχές έτος.

Ετήσιες Μεταβολές Κύκλου Εργασιών



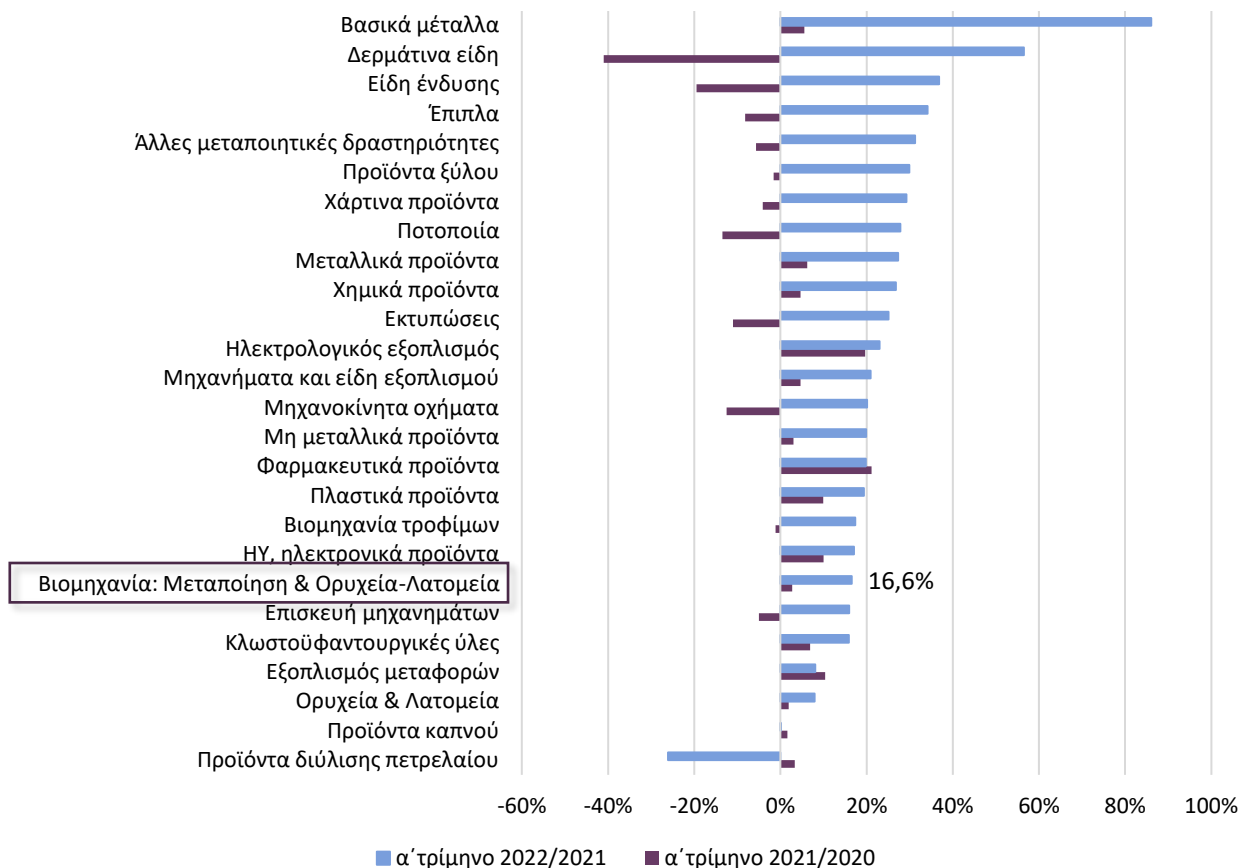
- Στο σύνολο των δραστηριοτήτων καταγράφηκε βελτίωση 33,5% το α' τρίμηνο του 2022, έναντι συρρίκνωσης 4,8% ένα χρόνο πριν. Η εξασθένιση της πανδημίας οδήγησε σε μεγάλη ανάκαμψη πρωτίστως των οικονομικών δραστηριοτήτων που είχαν πληγεί από την πανδημική κρίση, καθώς ένα χρόνο πριν ήταν σε αναστολή λειτουργίας. Ως εκ τούτου, η ενίσχυση για τη Μεταποίηση, ήταν ηπιότερη του μέσου όρου, 16,7%, σε συνέχεια ωστόσο ανόδου 2,8% το ίδιο τρίμηνο πέρυσι.
- Τετραπλασιασμός του κύκλου εργασιών το α' τρίμηνο του 2022 σε σύγκριση με ένα χρόνο πριν για Τέχνες και ψυχαγωγία μετά από αισθητή υποχώρηση (-70,2%) το αντίστοιχο χρονικό διάστημα του 2021. Σημαντική άνοδος και για τον Τουρισμό – Εστίαση (134% από μείωση 53,5% ένα χρόνο πριν).
- Ακολούθησαν η Διαχείριση ακίνητης περιουσίας και η Εκπαίδευση, με άνοδο 74% και 57,6%, αντίστοιχα, το α' τρίμ. του 2022 από υποχώρηση της τάξης του 27%, αμφότερα, την αντίστοιχη περίοδο του 2021.
- Σε ελαφρώς χαμηλότερα επίπεδα εντοπίστηκαν η Μεταφορά και αποθήκευση, και οι Δραστηριότητες παροχής υπηρεσιών, με ενίσχυση 47,7% και 24,4%, αντίστοιχα, έναντι εξασθένησης στην περιοχή του 18,5%, αμφότερα ένα χρόνο πριν.

Πηγή: ΕΛ.ΣΤΑΤ., σε τρέχουσες τιμές.

*Δεν υπάρχουν διαθέσιμα στοιχεία για την Παροχή ηλεκτρικού ρεύματος

Η υψηλότερη βελτίωση στα Βασικά μέταλλα και τα Δερμάτινα είδη.

Ετήσιες Μεταβολές Κύκλου Εργασιών Κλάδοι Μεταποίησης & Ορυχεία και Λατομεία



Πηγή: ΕΛ.ΣΤΑΤ., σε τρέχουσες τιμές

- Εντός των κλάδων βιομηχανίας, για την υψηλότερη ενίσχυση του κύκλου εργασιών το α' τρίμηνο του 2022 σε σχέση με το αντίστοιχο χρονικό διάστημα του προηγούμενου έτους ξεχωρίζουν τα Βασικά μέταλλα (86% σε συνέχεια ανόδου 5,6% ένα χρόνο πριν) και τα Δερμάτινα είδη (56,5% από υποχώρηση 41% ένα χρόνο πριν).
- Ακολούθησαν τα Είδη ένδυσης και τα Έπιπλα, με άνοδο 36,8% και 34,1%, αντίστοιχα, από εξασθένηση 19,5% και 8,2%, αντίστοιχα, το α' τρίμηνο του 2021.
- Βελτίωση του κύκλου εργασιών καταγράφηκε στις Άλλες μεταποιητικές δραστηριότητες, 31,3%, από συρρίκνωση 5,7% ένα χρόνο πριν.
- Σε χαμηλότερα επίπεδα εντοπίστηκαν τα Προϊόντα ξύλου και τα Χάρτινα προϊόντα, με άνοδο του κύκλου εργασιών στην περιοχή του 29,6%, αμφότερα το α' τρίμηνο του 2022 από εξασθένηση 1,6% και 4,1%, αντίστοιχα, ένα χρόνο πριν.
- Ηπιότερη η ενίσχυση για τη Βιομηχανία (16,6%) σε συνέχεια ανόδου 2,8% ένα χρόνο πριν.
- Στον αντίποδα, υποχώρηση του κύκλου εργασιών καταγράφηκε στα Προϊόντα διύλισης πετρελαίου, 26,1%.