

ΔΕΛΤΙΟ ΕΞΕΛΙΞΕΩΝ ΣΤΗ ΒΙΟΜΗΧΑΝΙΑ

Με την επιστημονική επιμέλεια του ΙΟΒΕ

ΣΕΠΤΕΜΒΡΙΟΣ 2022



ΕΛΛΗΝΙΚΗ ΠΑΡΑΓΩΓΗ
ΣΥΜΒΟΥΛΙΟ ΒΙΟΜΗΧΑΝΙΩΝ ΓΙΑ ΤΗΝ ΑΝΑΠΤΥΞΗ



Περιεχόμενα

- **Σύνοψη**
- Τάσεις στην Ελληνική Οικονομία
- Εξελίξεις στη Βιομηχανία
- Διεθνές περιβάλλον
- Ενέργεια
- Ειδικό θέμα: Στοιχεία κύκλου εργασιών εγχώριας βιομηχανίας

Σύνοψη: Βασικά στοιχεία

- Ισχυρή άνοδος του ΑΕΠ το β' τρίμηνο του 2022, κατά 7,7%, κατόπιν ανάκαμψης 8,0% στο α' τρίμηνο του 2022. Αύξηση στο β' τρίμηνο ισχυρότερη της ΕΕ (4,2%).
- Ενίσχυση εξαγωγών 20,8% το β' τρίμ. του 2022. Άνοδος κυρίως των εξαγωγών υπηρεσιών (+47,4%) ενώ οι εξαγωγές αγαθών αυξήθηκαν ήπια (+3,3%).
- Συνεχίστηκε η υποχώρηση της ανεργίας και τον Ιούνιο (γ-ο-γ), από αύξηση της απασχόλησης.
- Οριακή ενίσχυση του οικονομικού κλίματος τον Αύγουστο, απόρροια βελτίωσης προσδοκιών σε Υπηρεσίες και Κατασκευές, και άνοδος της καταναλωτικής εμπιστοσύνης.
- Επιδείνωση των προσδοκιών στη Βιομηχανία, στις 99,5 μον. τον Αύγουστο, από 101,2 μον. τον Ιούλιο.
- Βελτίωση της βιομηχανικής παραγωγής 1,1% τον Ιούλιο σε σύγκριση με τον Ιούνιο. Άνοδος 7,5% (γ-ο-γ) στην Ελλάδα, έναντι οριακής υποχώρησης 0,5% στην ΕΕ27.
- Νέα άνοδος των εξαγωγών βιομηχανίας 34,9% τον Ιούνιο (γ-ο-γ). Αύξηση εμπορικού ελλείμματος στα €4,2 δισεκ., από €2,1 δισεκ. ένα έτος πριν.

Από το Ειδικό Θέμα «Στοιχεία Κύκλου Εργασιών β' τριμήνου 2022»:

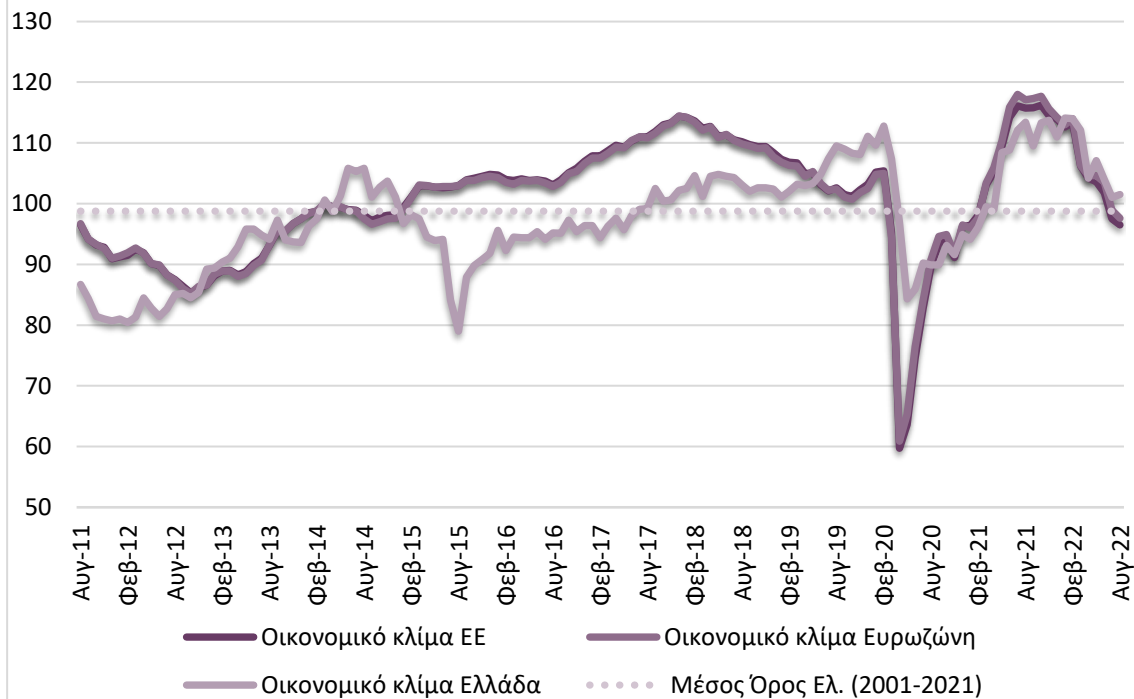
- Ενίσχυση του δείκτη κύκλου εργασιών της βιομηχανίας 41,4% το β' τρίμ. του 2022 (γ-ο-γ) στην Ελλάδα έναντι 21,9% στην ΕΕ27 (σταθερές τιμές).
- Σε τρέχουσες τιμές, άνοδος για το σύνολο των οικονομικών δραστηριοτήτων 39,3% το β' τρίμ. του 2022 (γ-ο-γ), σε συνέχεια ανόδου 27% ένα χρόνο πριν.
- Η Μεταποίηση στους τομείς με άνοδο για 5ο συνεχές τρίμηνο, 45,2% από 36% ένα χρόνο πριν.
- Εντός των κλάδων της βιομηχανίας, η μεγαλύτερη αύξηση καταγράφεται στα Βασικά Μέταλλα +81% (σε συνέχεια ανόδου 43,6% ένα χρόνο πριν).

Περιεχόμενα

- Σύνοψη
- **Τάσεις στην Ελληνική Οικονομία**
- Εξελίξεις στη Βιομηχανία
- Διεθνές περιβάλλον
- Ενέργεια
- Ειδικό θέμα: Στοιχεία κύκλου εργασιών εγχώριας βιομηχανίας

Οριακή ενίσχυση οικονομικού κλίματος τον Αύγουστο και βελτίωση καταναλωτικής εμπιστοσύνης

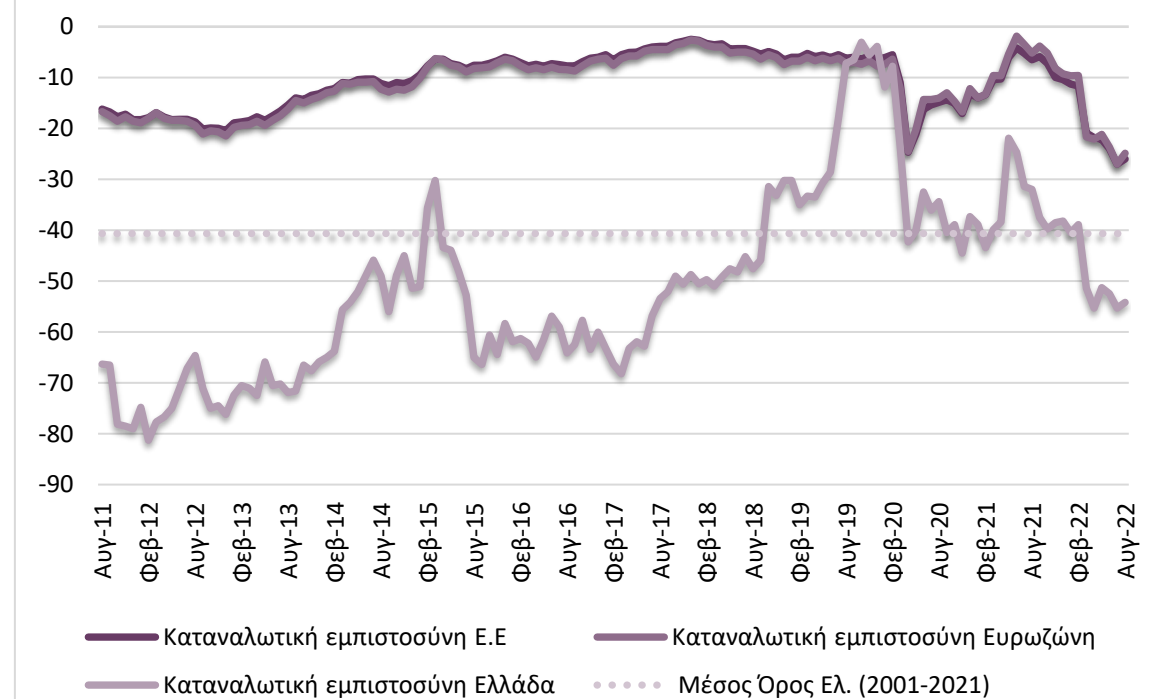
Βελτίωση σε Υπηρεσίες και Κατασκευές, υποχώρηση σε Βιομηχανία και Λιανικό εμπόριο



Πηγή: Ευρωπαϊκή Επιτροπή, IOBE, έως 08/2022

Ο δείκτης οικονομικού κλίματος διαμορφώθηκε τον Αύγουστο στις 101,5 μονάδες, έναντι 101 μονάδων τον προηγούμενο μήνα και 113,4 μονάδων ένα έτος πριν.

Μικρή ενίσχυση της καταναλωτικής εμπιστοσύνης, λόγω βελτίωσης σε όλους σχεδόν τους καθοριστικούς παράγοντες

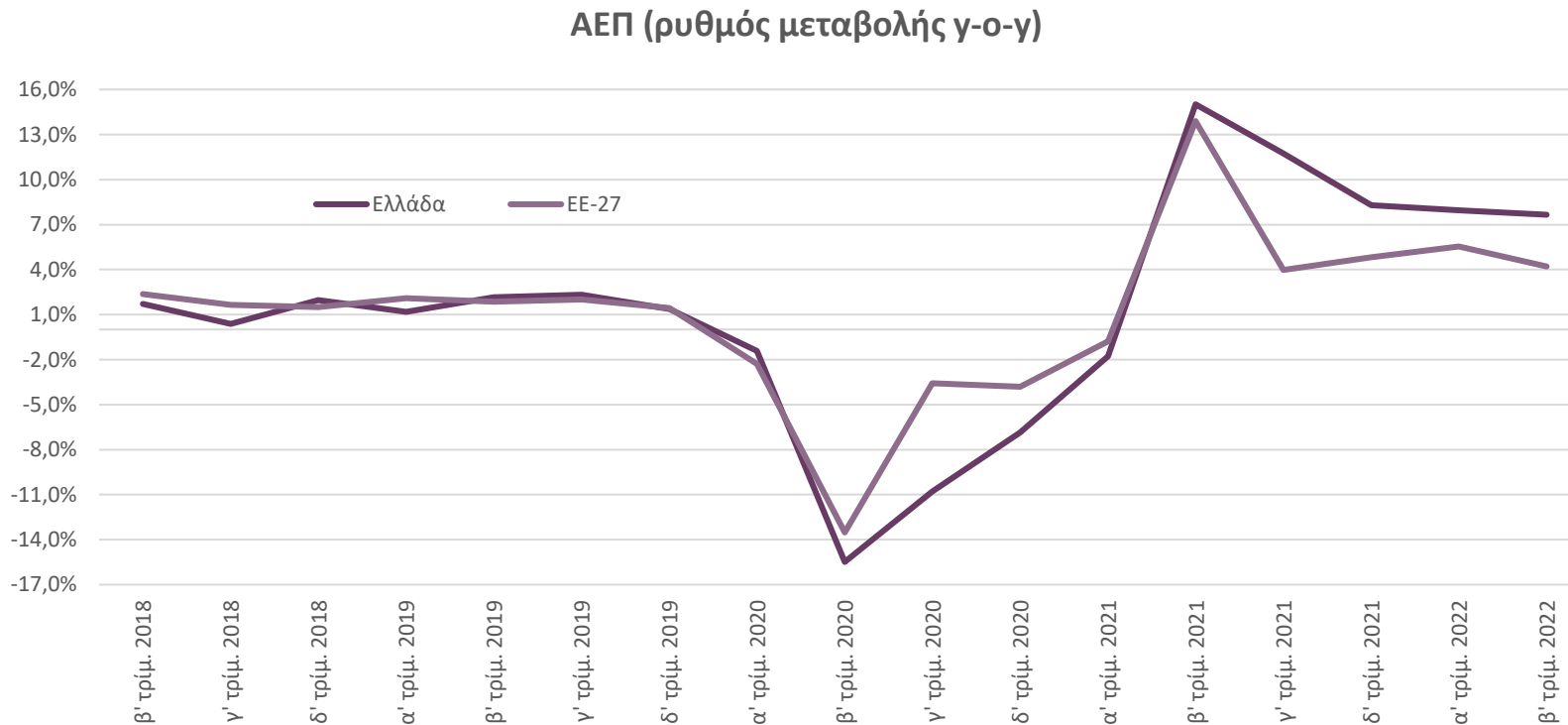


Πηγή: Ευρωπαϊκή Επιτροπή, IOBE, έως 08/2022

Ο δείκτης καταναλωτικής εμπιστοσύνης βελτιώθηκε ελαφρά τον Αύγουστο και διαμορφώθηκε στις -54,2 (από -55,3) μονάδες τον προηγούμενο μήνα, αισθητά χαμηλότερα σε σχέση με τα περυσινά επίπεδα (-32,0 μονάδες).

Ισχυρή ανάπτυξη το β' τρίμηνο, αλλά χαμηλότερα από το προηγούμενο τρίμηνο. Από έντονη άνοδο της ιδιωτικής κατανάλωσης και των εξαγωγών υπηρεσιών.

Σημαντική άνοδος του ΑΕΠ το β' τρίμηνο του 2022, κατά 7,7%, κατόπιν ανάκαμψης 8,0% στο α' τρίμηνο του 2022. Αύξηση στο β' τρίμηνο ισχυρότερη της Ευρωπαϊκής Ένωσης (4,2%).

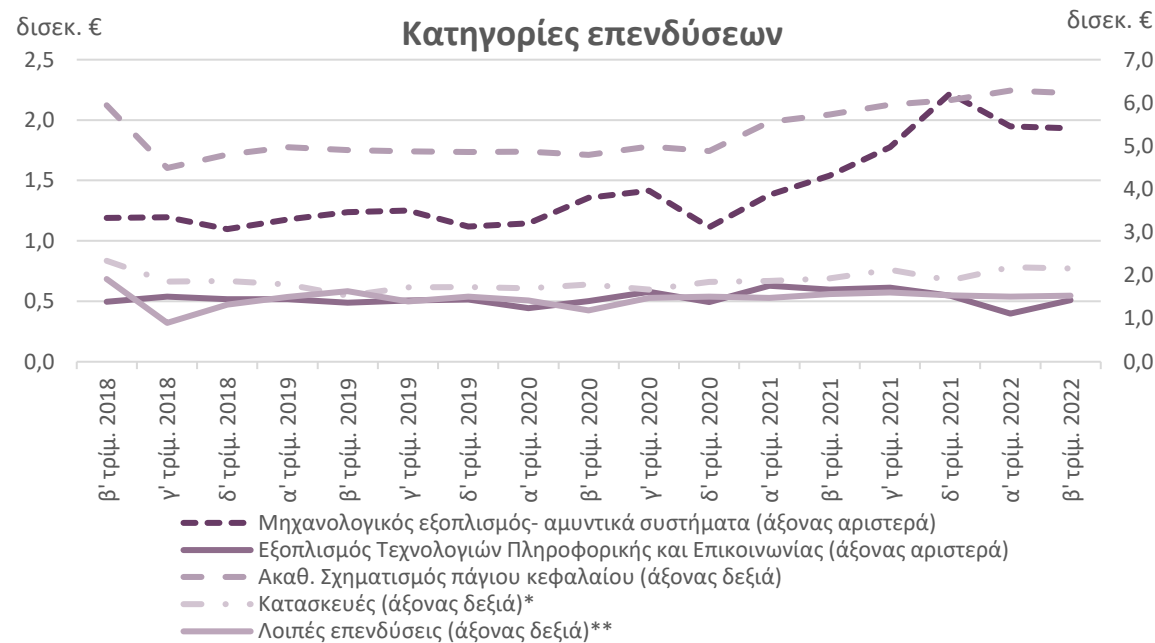
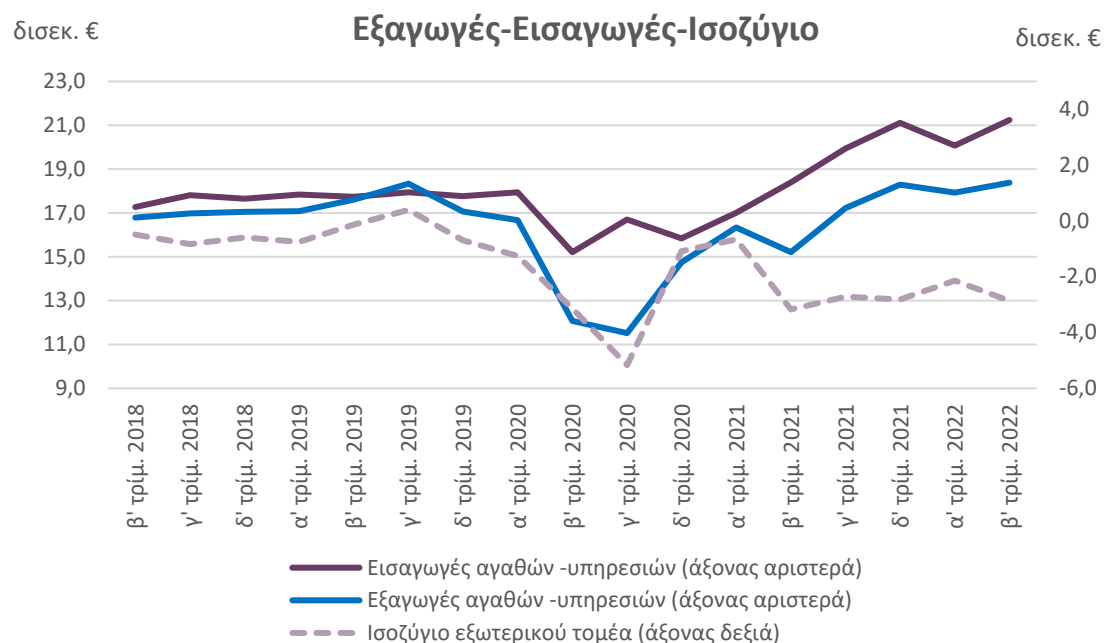


Πηγή: Τριμηνιαίοι Εθνικοί Λογαριασμοί, σε σταθερές τιμές 2015, ΕΛ.ΣΤΑΤ. Σεπτέμβριος 2022

Ενίσχυση επενδύσεων, έλλειμμα στον εξωτερικό τομέα

Άνοδος εξαγωγών 20,8% (+€453 εκατ.) το β' τρίμ. του 2022, έναντι ανόδου 9,8% ένα χρόνο πριν. Άνοδος κυρίως των εξαγωγών υπηρεσιών (+47,4%), ηπιότερη για τις εξαγωγές αγαθών (+3,3%). Ασθενέστερη ενίσχυση εισαγωγών (+15,5% ή +€1,2 δισεκ.), έναντι αύξησης 18,1% πέρυσι. Έλλειμμα ισοζυγίου €2,8 δισεκ. (χαμηλότερα κατά €307 εκατ. το β' τρίμ. 2022).

Μικρότερη αύξηση πάγιων επενδύσεων στο β' τρίμηνο (+8,7%, από +13% το α' τρίμ.), έναντι ανόδου 19,4% πριν ένα χρόνο. Προήλθε κυρίως από άνοδο στο Μηχανολογικό εξοπλισμό-οπλικά συστήματα (+25,4% από +41,1%). Μικρότερη ενίσχυση στις Κατασκευές (+11,9% από +17,5%). Υποχώρηση για τις Λοιπές Επενδύσεις και τον Εξοπλισμό τεχνολογίας.



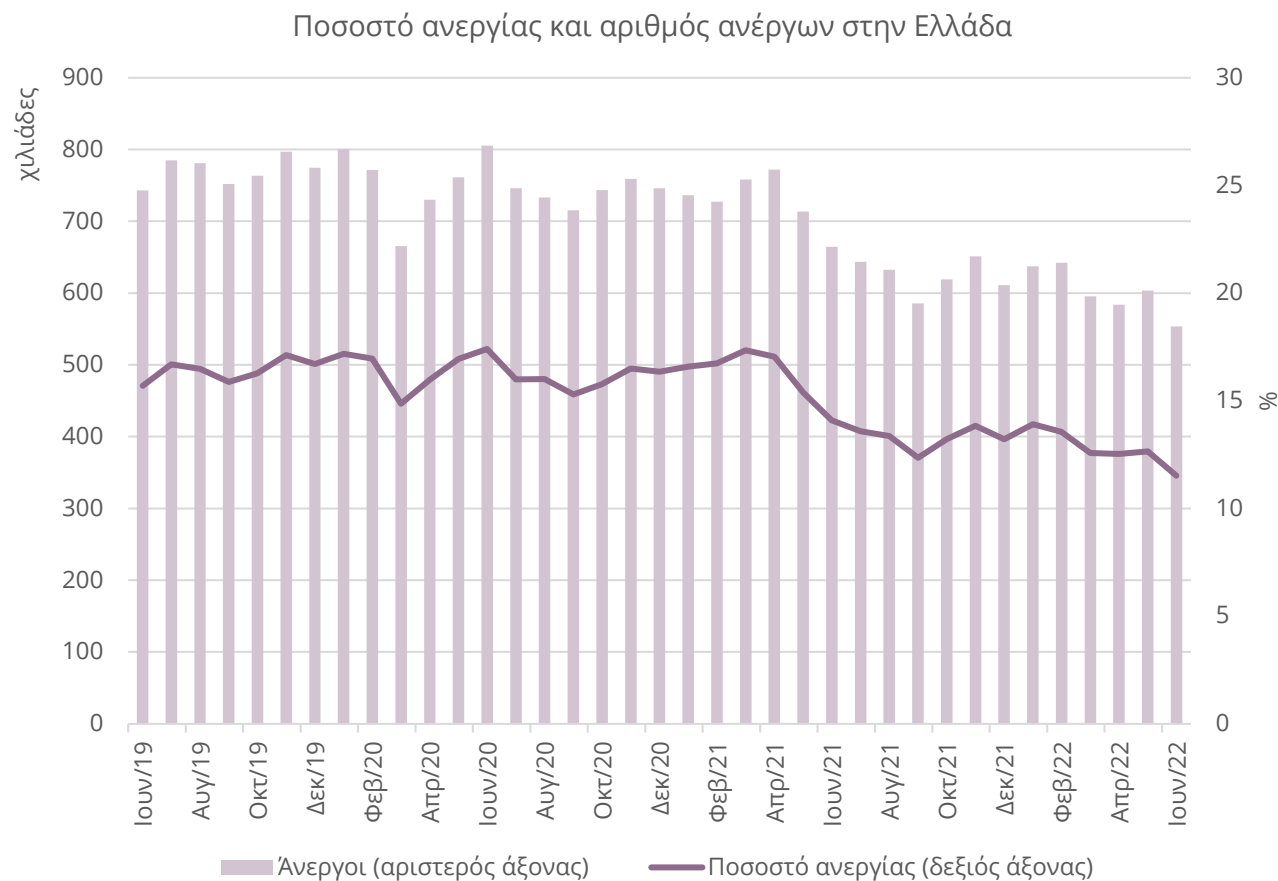
Πηγή: Τριμηνιαίο Εθνικό Λογαριασμό, σε σταθερές τιμές 2015, ΕΛ.ΣΤΑΤ., Σεπτέμβριος 2022

* Οι Κατασκευές περιλαμβάνουν τις Κατοικίες και τις Λοιπές Κατασκευές. Οι Λοιπές Κατασκευές περιλαμβάνουν τα δημόσια έργα, τα βιομηχανικά και εμπορικά κτίρια, τα ξενοδοχεία, τα κτίρια γραφείων και λοιπά μη οικιστικά κτίρια

** Οι Λοιπές επενδύσεις περιλαμβάνουν τις επενδύσεις σε Μεταφορικό εξοπλισμό, αγροτικά μηχανήματα, πνευματικά δικαιώματα κ.ά.

Συνεχίστηκε η μείωση του ποσοστού ανεργίας τον Ιούνιο (γ-ο-γ)

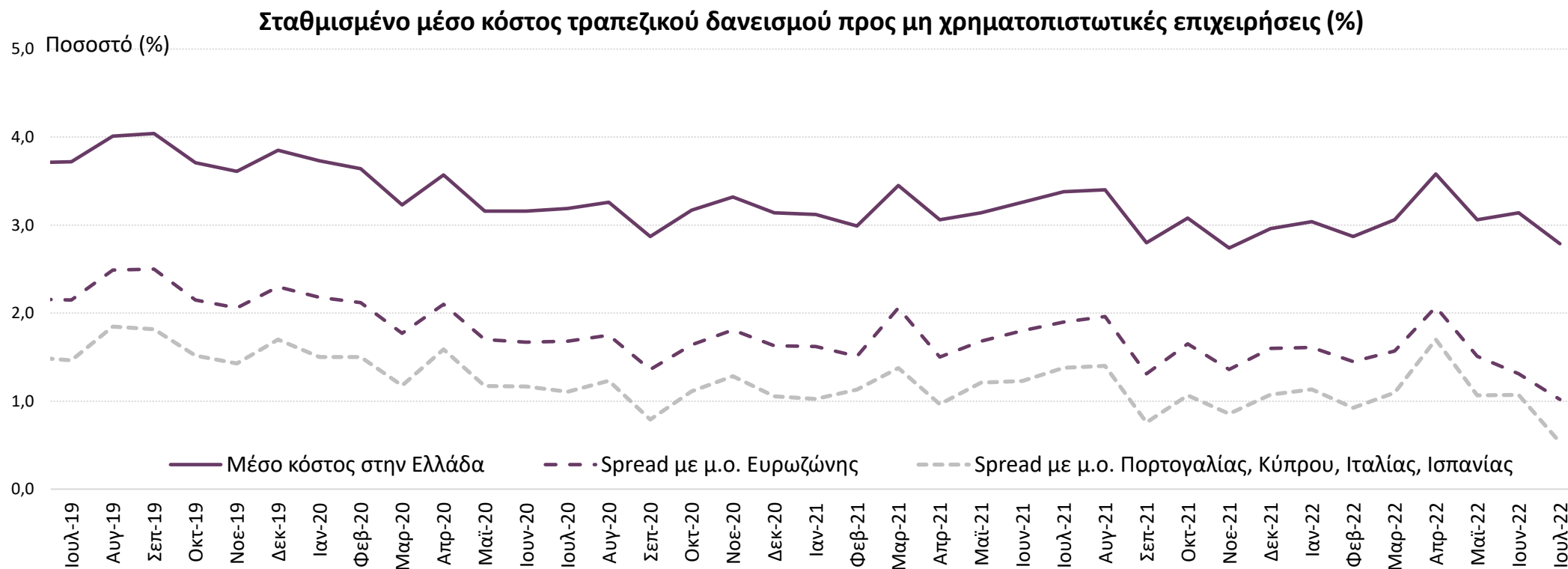
Η ανεργία στο χαμηλότερο επίπεδο από τον Ιανουάριο του 2010



Πηγή: ΕΛΣΤΑΤ, έως 06/2022

- Το μη εποχικά προσαρμοσμένο ποσοστό ανεργίας τον Ιούνιο περιορίστηκε κατά 2,6 ποσοστιαίες μονάδες συγκριτικά με τον ίδιο μήνα του 2021, στο 11,5%.
- Την ίδια περίοδο ο αριθμός των ανέργων μειώθηκε κατά 16,7%, στους 553,7 χιλ., φτάνοντας στα επίπεδα του Νοεμβρίου 2009.
- Η μείωση της ανεργίας προήλθε από την άνοδο της απασχόλησης κατά 5,0% (+201 χιλ. απασχολούμενοι, στους 4.252,2 χιλ.).
- Συγκριτικά με τον Μάιο του τρέχοντος έτους, το μη εποχικά προσαρμοσμένο ποσοστό ανεργίας τον Ιούνιο κατέγραψε υποχώρηση κατά 1,1 ποσοστιαίες μονάδες.
- Συνολικά, το πρώτο εξάμηνο του 2022 το ποσοστό ανεργίας περιορίστηκε κατά 3,4 ποσοστιαίες μονάδες, δηλαδή στο 12,8% από το 16,2% ένα χρόνο πριν.

Το μέσο κόστος νέου δανεισμού για τις ελληνικές επιχειρήσεις σημείωσε κάμψη τον Ιούλιο, στο 2,8%...



Πηγή: ΕΚΤ, έως 07/2022

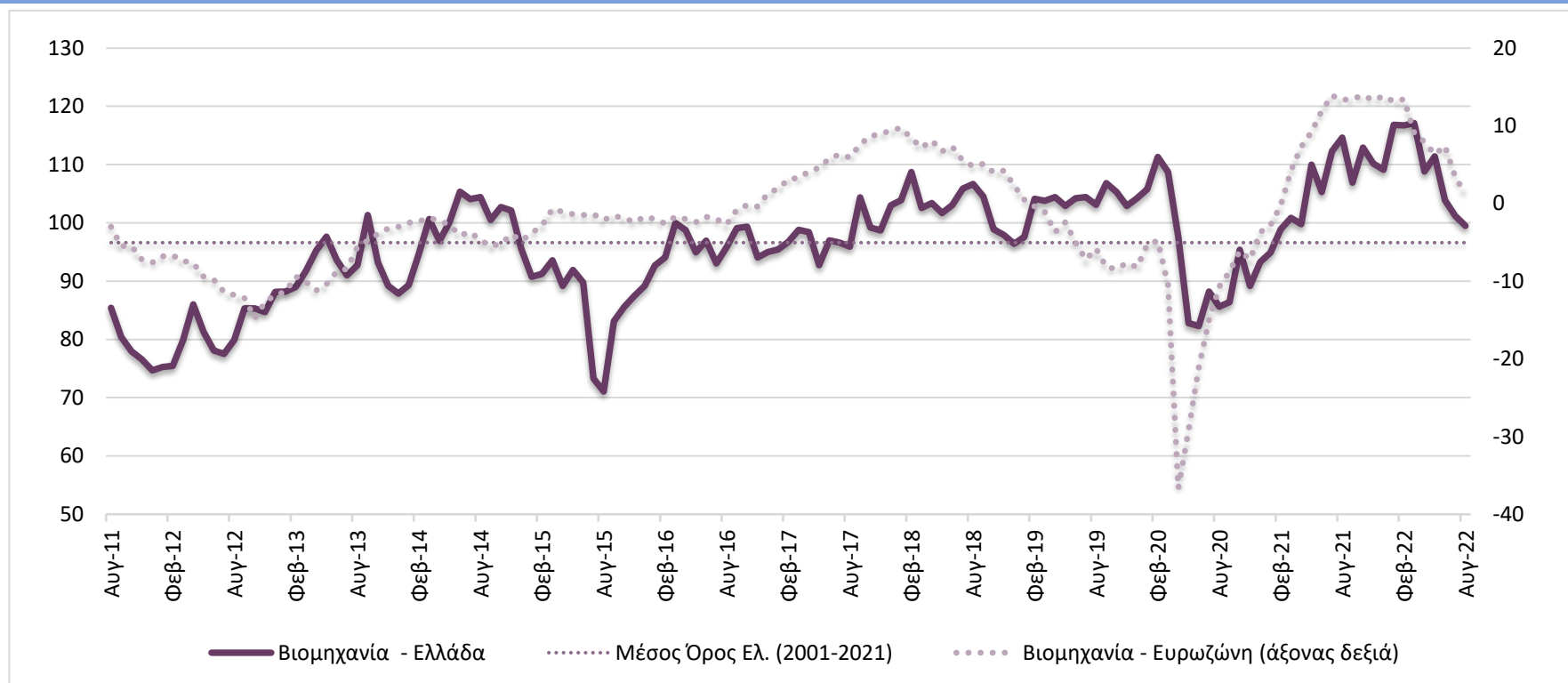
...περιορίζοντας σημαντικά την απόκλιση από το μέσο κόστος δανεισμού επιχειρήσεων στην Ευρωζώνη και το «Νότο» της Ευρωζώνης, στις 102 (από 131 τον Ιούνιο) και 53 (από 107) μονάδες βάσης, αντίστοιχα.

Περιεχόμενα

- Σύνοψη
- Τάσεις στην Ελληνική Οικονομία
- **Εξελίξεις στη Βιομηχανία**
- Διεθνές περιβάλλον
- Ενέργεια
- Ειδικό θέμα: Στοιχεία κύκλου εργασιών εγχώριας βιομηχανίας

Ήπια υποχώρηση των επιχειρηματικών προσδοκιών στη Βιομηχανία

Εξασθένηση των προσδοκιών, ως αποτέλεσμα απαισιοδοξίας για το επίπεδο παραγγελιών, ζήτησης και παραγωγή τους προσεχείς μήνες



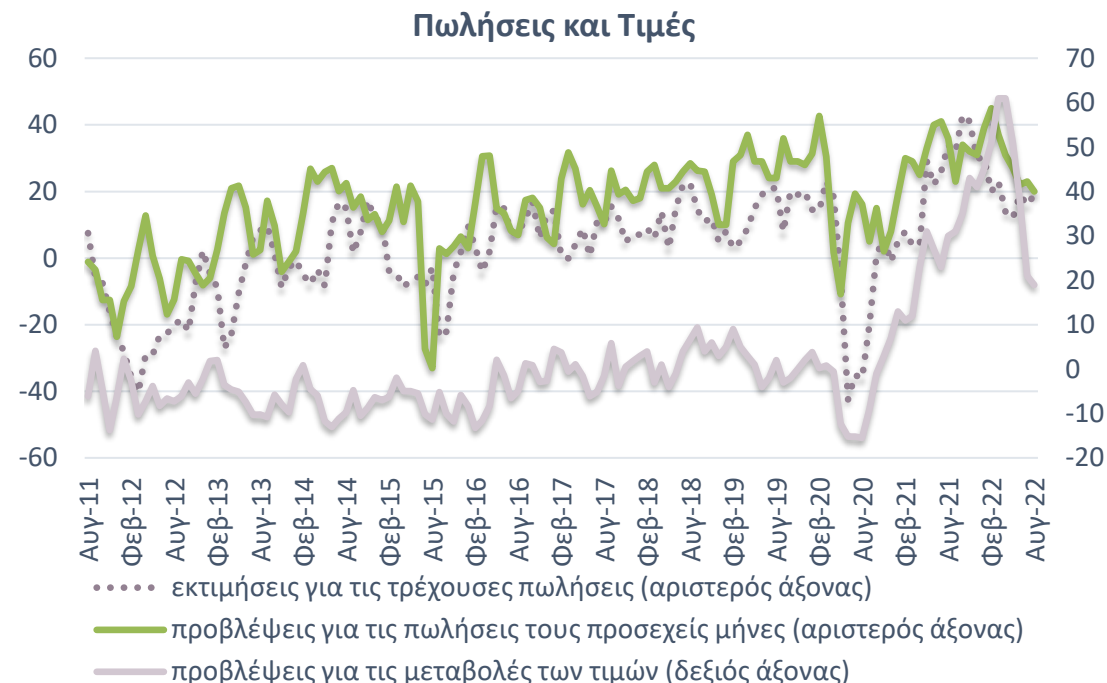
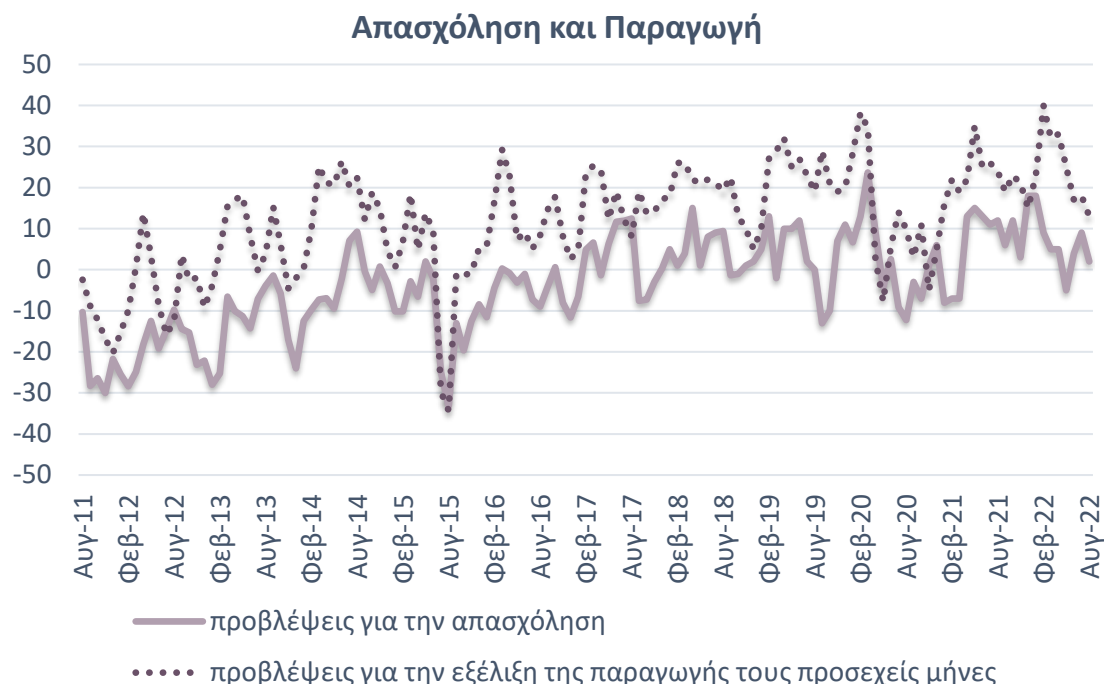
Πηγή: Ευρωπαϊκή Επιτροπή, IOBE, έως 08/2022

Ο Δείκτης Επιχειρηματικών Προσδοκιών στη Βιομηχανία υποχώρησε τον Αύγουστο του τρέχοντος έτους στις 99,5 μονάδες (από 101,2 μον. τον Ιούλιο), επίπεδο χαμηλότερο και από το αντίστοιχο περυσινό (114,6 μον.).

Προβλέψεις σε επιμέρους κατηγορίες του Δείκτη Βιομηχανίας (I)

Υποχώρηση του ισοζυγίου προβλέψεων για την απασχόληση. Εξασθένιση και για το δείκτη προβλέψεων για την παραγωγή

Ήπια εξασθένιση του ισοζυγίου προβλέψεων για τις τιμές. Υποχώρηση και του ισοζυγίου των εκτιμήσεων για τις πωλήσεις



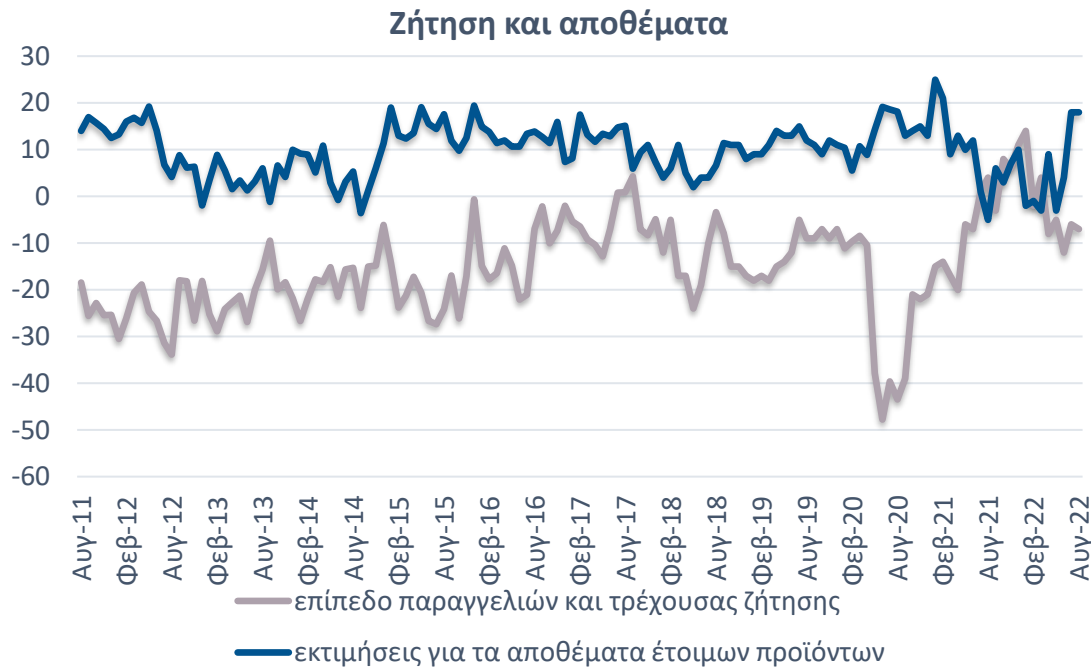
Πηγή: Ευρωπαϊκή Επιτροπή, IOBE, έως 08/2022

Οι επιπτώσεις του πολέμου στην Ουκρανία φαίνεται να γίνονται όλο και εντονότερες στις εφοδιαστικές αλυσίδες και στις παραγγελίες.

Προβλέψεις σε επιμέρους κατηγορίες του Δείκτη Βιομηχανίας (II)

Οριακή υποχώρηση του ισοζυγίου για παραγγελίες και τρέχουσα ζήτηση. Αμετάβλητο το ισοζύγιο για τα αποθέματα

Οριακή υποχώρηση για τα Κεφαλαιουχικά και τα Ενδιάμεσα αγαθά λόγω προβλέψεων για την παραγωγή τους προσεχείς 3-4 μήνες. Εντονότερη εξασθένιση για τα Καταναλωτικά αγαθά, λόγω προβλέψεων για την παραγωγή τους προσεχείς 3-4 μήνες.

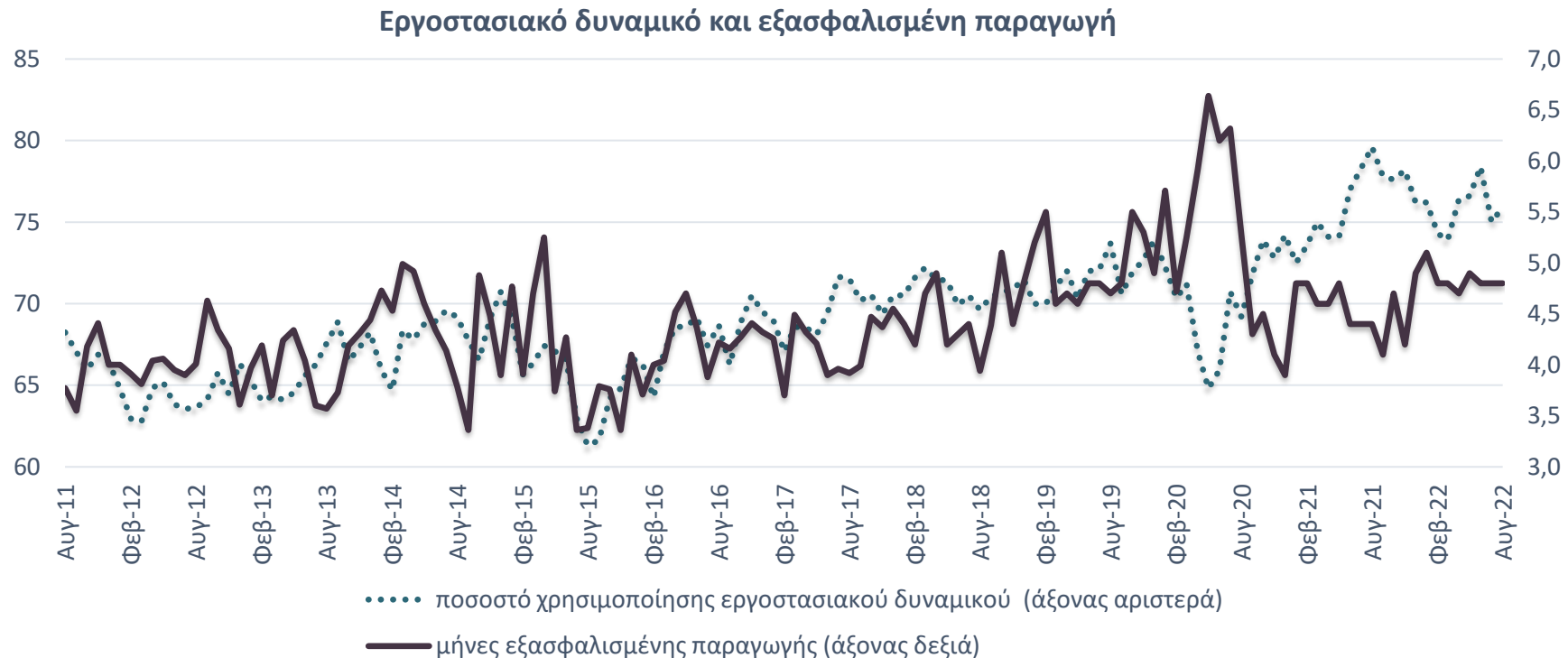


Πηγή: Ευρωπαϊκή Επιτροπή, IOBE, έως 08/2022

Οι νέες δέσμες μέτρων για την αντιμετώπιση της ενεργειακής κρίσης αναμένεται να μετριάσουν σημαντικά τις προοπτικές της ελληνικής οικονομίας.

Οριακή άνοδος για το εργοστασιακό δυναμικό, αμετάβλητη η εξασφαλισμένη παραγωγή

Η αξιοποίηση του δυναμικού της βιομηχανίας ενισχύθηκε οριακά τον Αύγουστο, παραμένοντας σε υψηλά επίπεδα.



Πηγή: Ευρωπαϊκή Επιτροπή, IOBE, έως 08/2022

Οι μήνες εξασφαλισμένης παραγωγής παρέμειναν στους 4,8 μήνες, με το ποσοστό χρησιμοποίησης εργοστασιακού δυναμικού να σημειώνει άνοδο στο 75,9% τον Αύγουστο (από 75% τον Ιούλιο) του τρέχοντος έτους.

Ενίσχυση της βιομηχανικής παραγωγής 7,5% τον Ιούλιο σε σχέση με ένα χρόνο πριν, στην Ελλάδα, έναντι οριακής υποχώρησης 0,5% σε ΕΕ27

Άνοδος 1,1% σε σύγκριση με τον προηγούμενο μήνα.

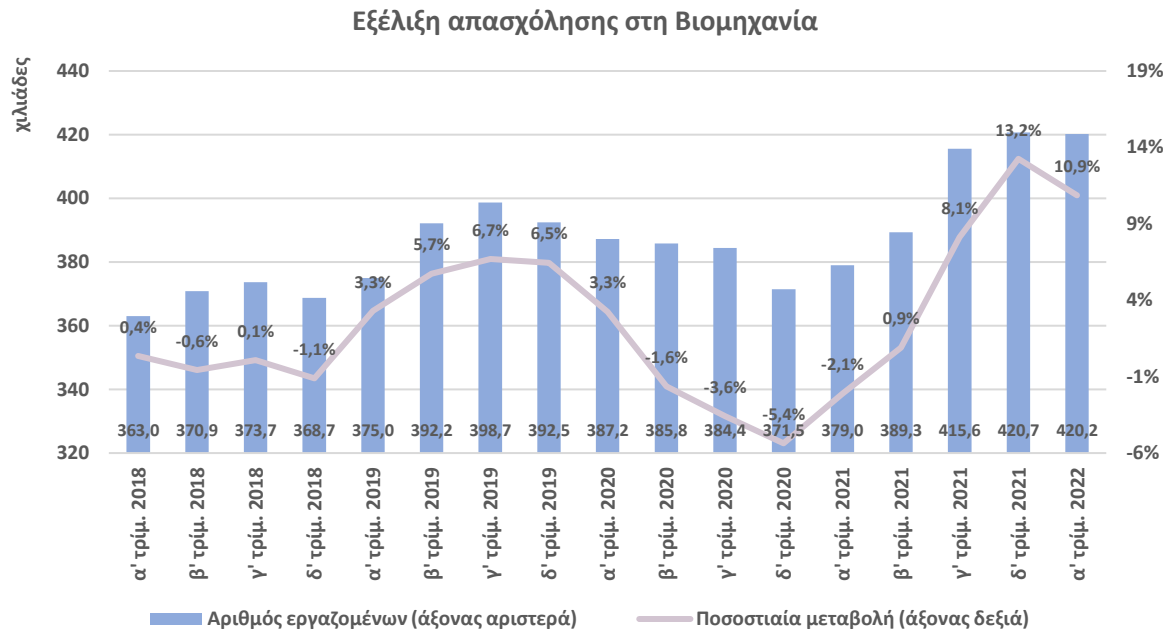


Πηγή: Eurostat, έως 07/2022, Σημ: Εποχιακά και ημερολογιακά διορθωμένα στοιχεία.

Μικτές τάσεις στους κλάδους της Βιομηχανίας τον Ιούλιο. Αναλυτικότερα, άνοδος για τη Μεταποίηση (4,9%) και την παραγωγή Ηλεκτρικού ρεύματος (10,6%), αλλά υποχώρηση για τα Ορυχεία – Λατομεία (-10,2%). Σε κλάδους υψηλής σημασίας για την ελληνική οικονομία, άνοδος σημειώθηκε στα Τρόφιμα (6,9%), στα Βασικά Μέταλλα (5,4%) και στα Φάρμακα (1,2%).

Άνοδος της απασχόλησης στη Βιομηχανία και μείωση του κόστους εργασίας το α' τρίμηνο του 2022

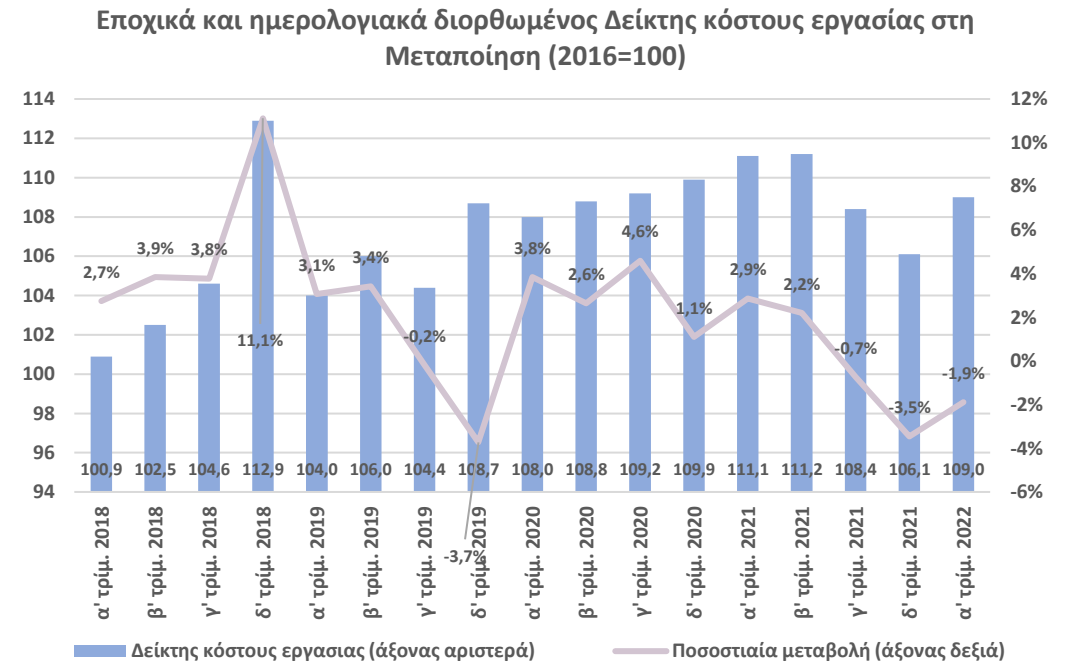
Ισχυρή ενίσχυση της απασχόλησης στη Βιομηχανία



Πηγή: ΕΛΣΤΑΤ, έως α' τρίμ. 2022, * Σημ: Ορυχεία-Λατομεία και Μεταποίηση

- Το α' τρίμ. του 2022 η απασχόληση στη Βιομηχανία ενισχύθηκε κατά 10,9% (γ-ο-γ) , ή κατά 41,2 χιλ. άτομα, στα 420,2 χιλ. άτομα
- Την ίδια περίοδο η απασχόληση στο σύνολο της οικονομίας αυξήθηκε, κατά 11,6% (γ-ο-γ) ή κατά 418,9 χιλ. άτομα, στα 4.044,0 χιλ. άτομα

Μείωση του δείκτη κόστους εργασίας στη Μεταποίηση για τρίτο συνεχόμενο τρίμηνο



Πηγή: Eurostat, έως α' τρίμ. 2022

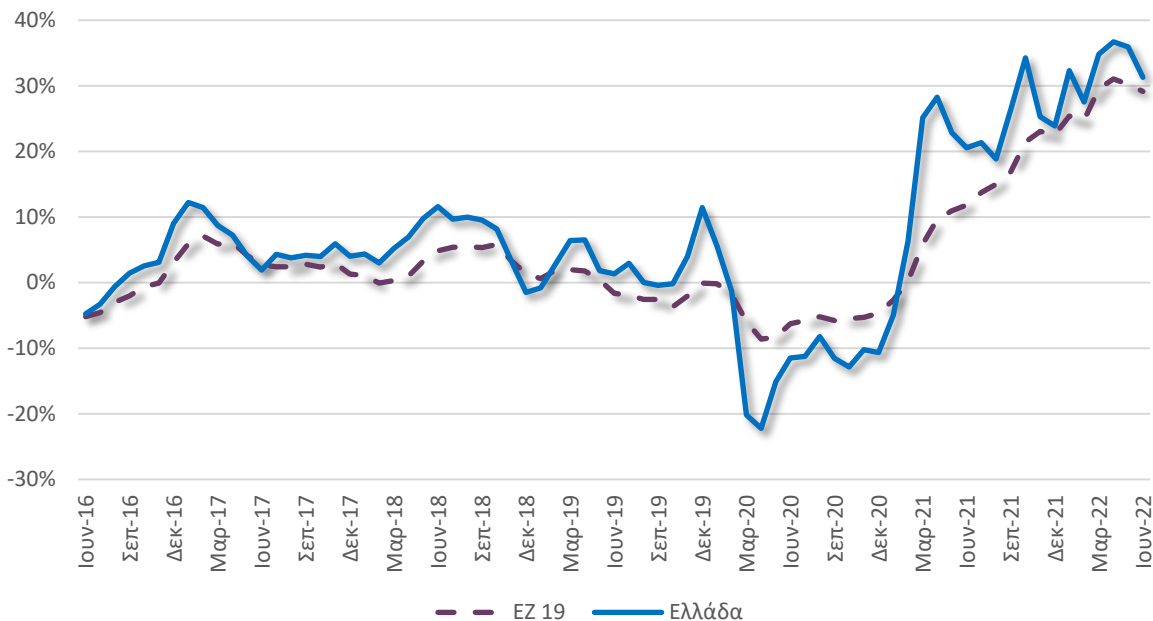
Ο δείκτης κόστους εργασίας στη Μεταποίηση μειώθηκε 1,9% (στις 109 μονάδες) το α' τρίμ. του 2022 σε συνέχεια υποχώρησης 3,5% το δ' τρίμ. του 2021 και 0,7% το γ' τρίμ. του 2021.

Συνεχίστηκε η άνοδος των τιμών εισαγωγών και παραγωγού

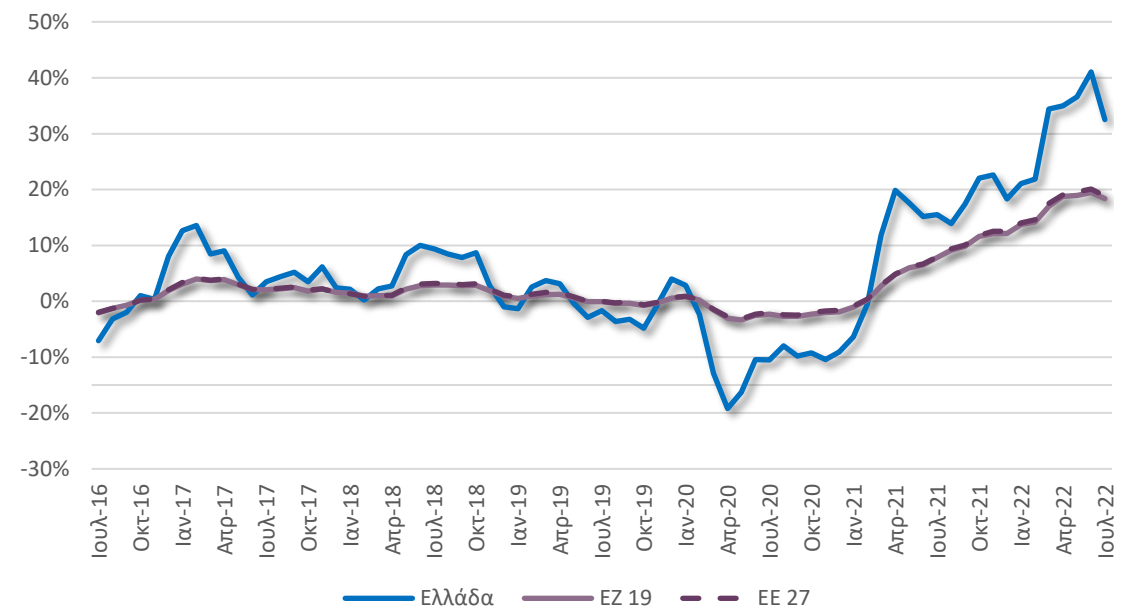
Ηπιότερη η αύξηση των τιμών εισαγωγών τον Ιούνιο, κατά 31,3% από 35,9% τον Μάιο. Σε χαμηλότερα επίπεδα, η ενίσχυση για τις τιμές στην Ευρωζώνη (29,2% από 30,2% τον προηγούμενο μήνα).

Ασθενέστερη η ενίσχυση για το δείκτη τιμών παραγωγού τον Ιούλιο, 32,5% από 41% τον Ιούνιο. Σε χαμηλότερα επίπεδα και ελαφρώς ηπιότερες οι μεταβολές σε Ευρώπη (στην περιοχή του 18,5% από 19,8% τον προηγούμενο μήνα).

Ετήσιες μεταβολές Δείκτη Τιμών Εισαγωγών στη Βιομηχανία
(Μεταποίηση, Ορυχεία & Λατομεία)



Ετήσιες μεταβολές Δείκτη Τιμών Παραγωγού στη Βιομηχανία
(Μεταποίηση, Ορυχεία & Λατομεία)



Πηγή: Eurostat, έως 06/2022

Σημ: Οι τιμές εισαγωγών αφορούν στο σύνολο της αγοράς, σε σταθερές τιμές 2015

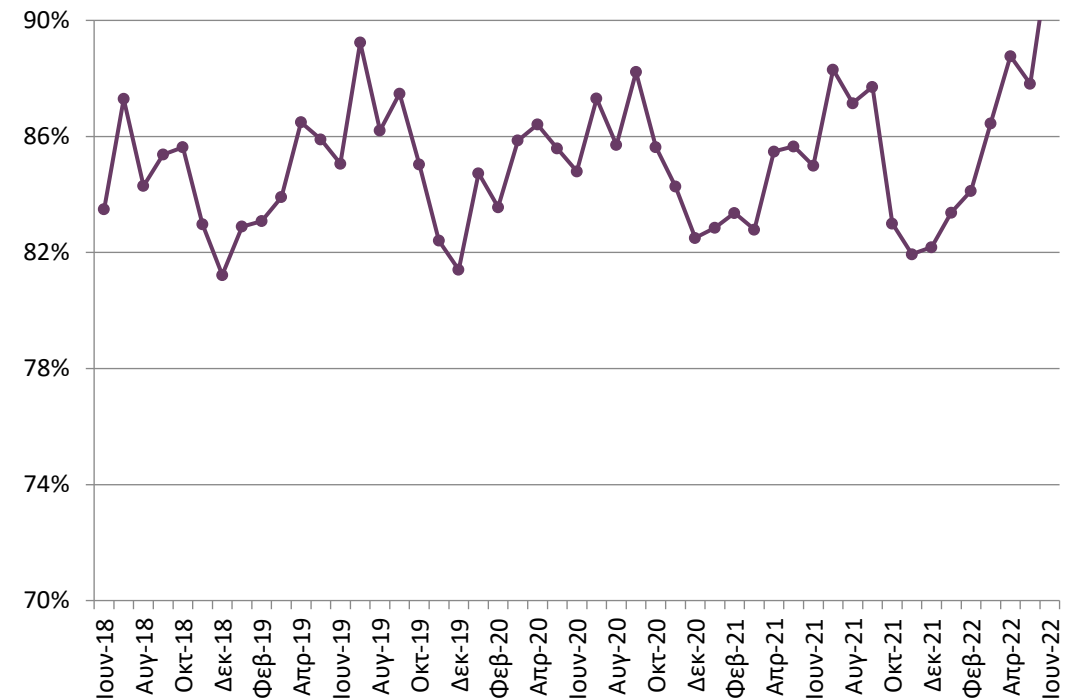
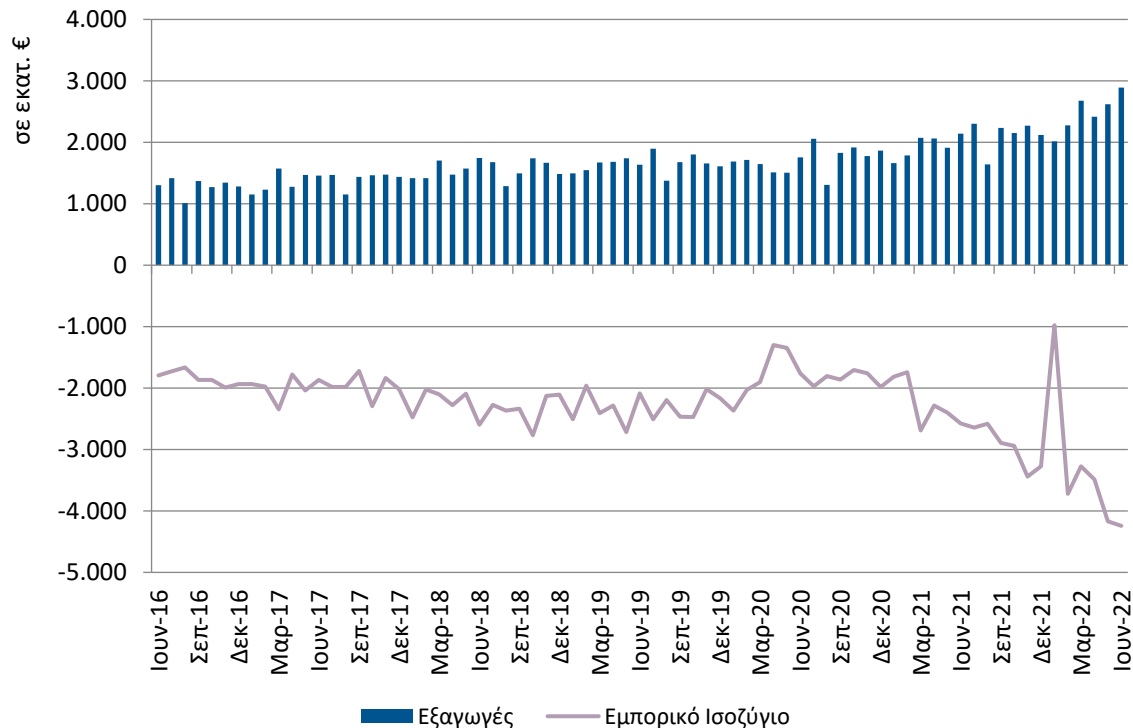
Πηγή: Eurostat, έως 07/2022

Σημ: Οι τιμές παραγωγού αφορούν στο σύνολο της αγοράς, σε σταθερές τιμές 2015

Συνεχίστηκε η άνοδος των εξαγωγών, αλλά και του εμπορικού ελλείμματος βιομηχανίας τον Ιούνιο σε σχέση με ένα έτος πριν

Στα €2,9 δισεκ. οι εξαγωγές των βιομηχανικών προϊόντων* τον Ιούνιο (34,9%, γ-ο-γ). Το εμπορικό έλλειμμα στα €4,2 δισεκ. από €2,1 δισεκ. ένα χρόνο πριν.

Το μερίδιο των βιομηχανικών προϊόντων* τον Ιούνιο ξεπέρασε το 92% του συνόλου των εξαγωγών αγαθών, σημειώνοντας ανοδική τάση από τον Δεκέμβριο του 2021.



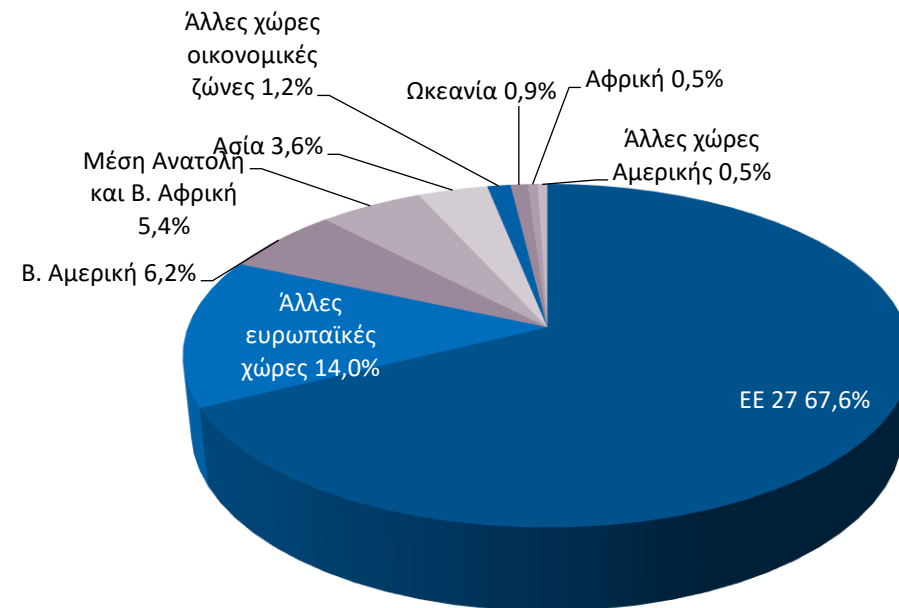
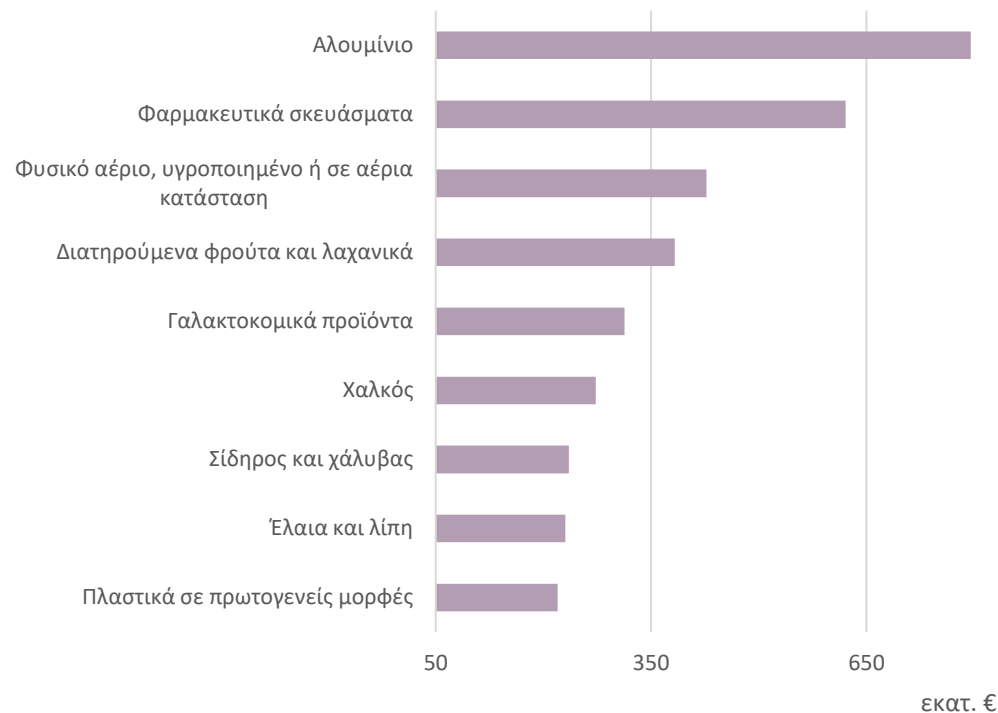
Πηγή: Eurostat, International Trade, ComExt, ΕΛΣΤΑΤ, έως 06/2022

*Σημ: Σε τρέχουσες τιμές. Περιλαμβάνονται τα Ορυχεία-Λατομεία και η Μεταποίηση, εξαιρουμένων των Προϊόντων διύλισης πετρελαίου

Αλουμίνιο και Φαρμακευτικά σκευάσματα κορυφαία εξαγόμενα βιομηχανικά προϊόντα το β' τρίμηνο του 2022

Πρωτοπόρησαν για τις εξαγωγές τους το Αλουμίνιο, με €795 εκατ. (+66,0% γ-ο-γ), και τα Φαρμακευτικά σκευάσματα με €621 εκατ. (-13,5%, γ-ο-γ) το β' τρίμηνο του 2022.

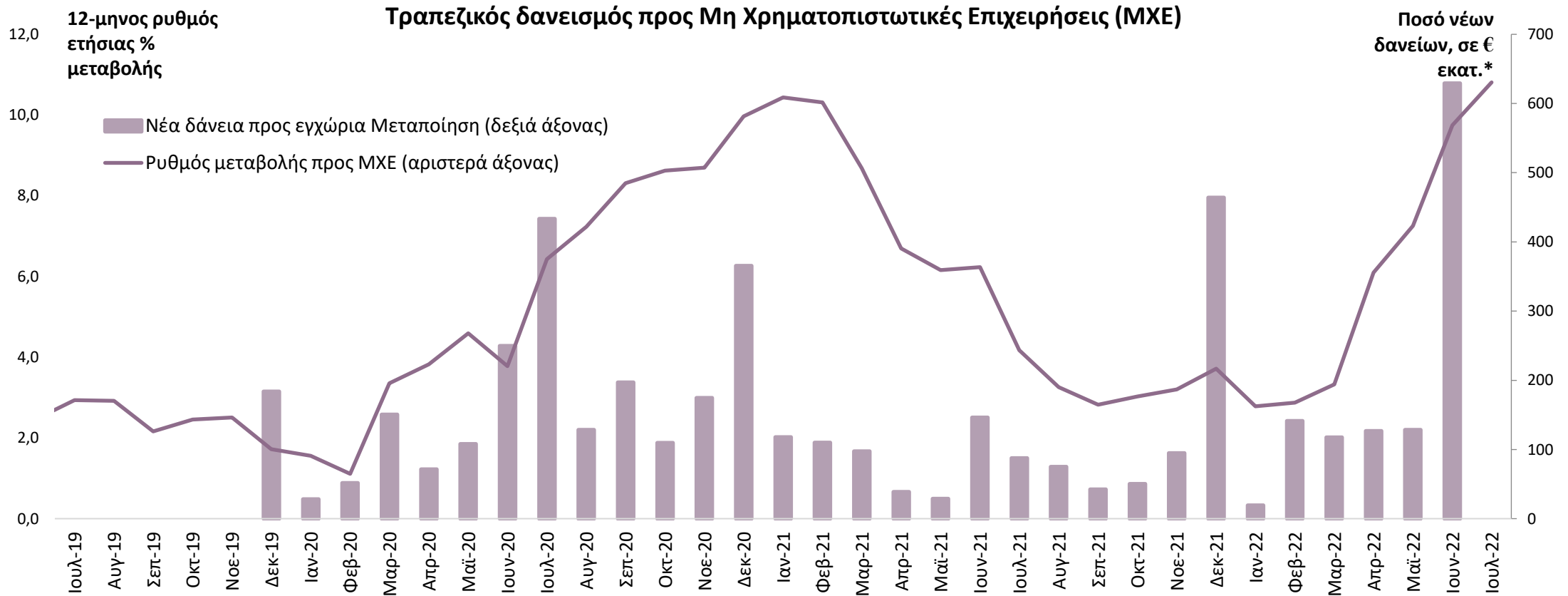
Σχεδόν το 82% των βιομηχανικών προϊόντων* προς ευρωπαϊκές χώρες, ενώ ένα μόλις 6,2% προς Β. Αμερική το β' τρίμηνο του 2022.



Πηγή: Eurostat, International Trade, ComExt, έως β' τρίμηνο του 2022

*Σημ: Σε τρέχουσες τιμές. Περιλαμβάνονται τα Ορυχεία-Λατομεία και η Μεταποίηση, εξαιρουμένων των Προϊόντων διύλισης πετρελαίου

Ο 12-μηνος ρυθμός πιστωτικής επέκτασης προς τις επιχειρήσεις ανήλθε στο 10,8% τον Ιούλιο...



Πηγή: Τράπεζα της Ελλάδος, έως 7/2022

* Οι καθαρές ροές προκύπτουν από τις μεταβολές των υπολοίπων διορθωμένες για τις διαγραφές δανείων, απομειώσεις αξίας χρεογράφων, τις συναλλαγματικές διαφορές και τις αναταξινομήσεις/μεταβιβάσεις δανείων. Τα ποσά νέων δανείων ανά κλάδο αποτυπώνουν συνολικές μηνιαίες εκταμιεύσεις από τη βάση AnaCredit.

...με τις νέες πιστώσεις προς επιχειρήσεις της Μεταποίησης να ξεπερνούν τα €629 εκατ. τον Ιούνιο.

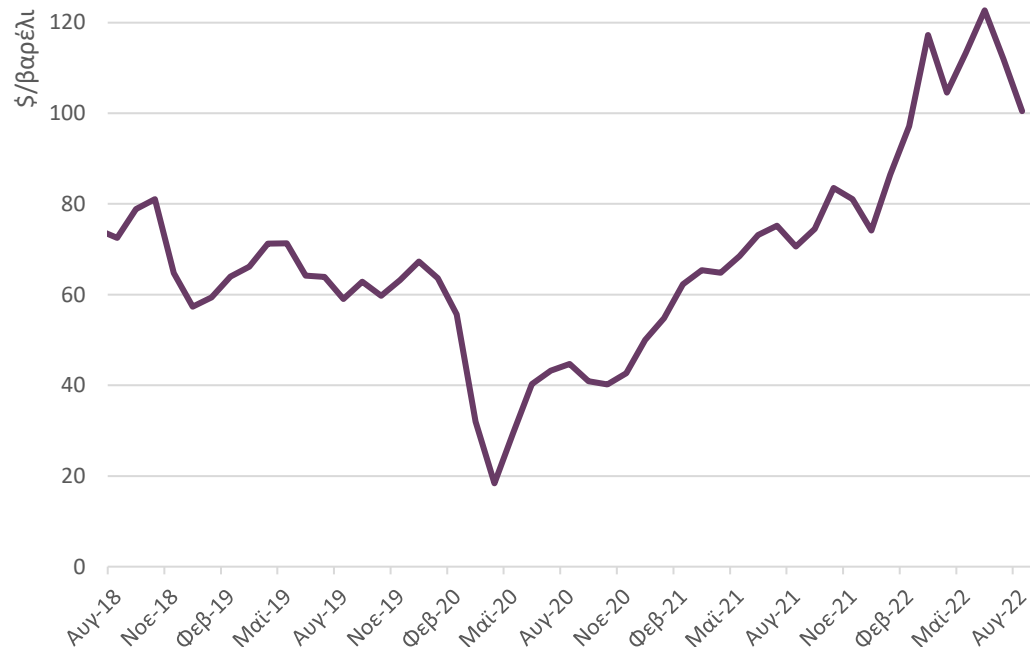
Περιεχόμενα

- Σύνοψη
- Τάσεις στην Ελληνική Οικονομία
- Εξελίξεις στη Βιομηχανία
- **Διεθνές περιβάλλον**
- Ενέργεια
- Ειδικό θέμα: Στοιχεία κύκλου εργασιών εγχώριας βιομηχανίας

Υποχώρηση του Brent, αποκλιμάκωση στις τιμές εμπορευμάτων

Υποχώρηση της τιμής του Brent τον Αύγουστο κατά 10,3% στα \$100,5/βαρέλι

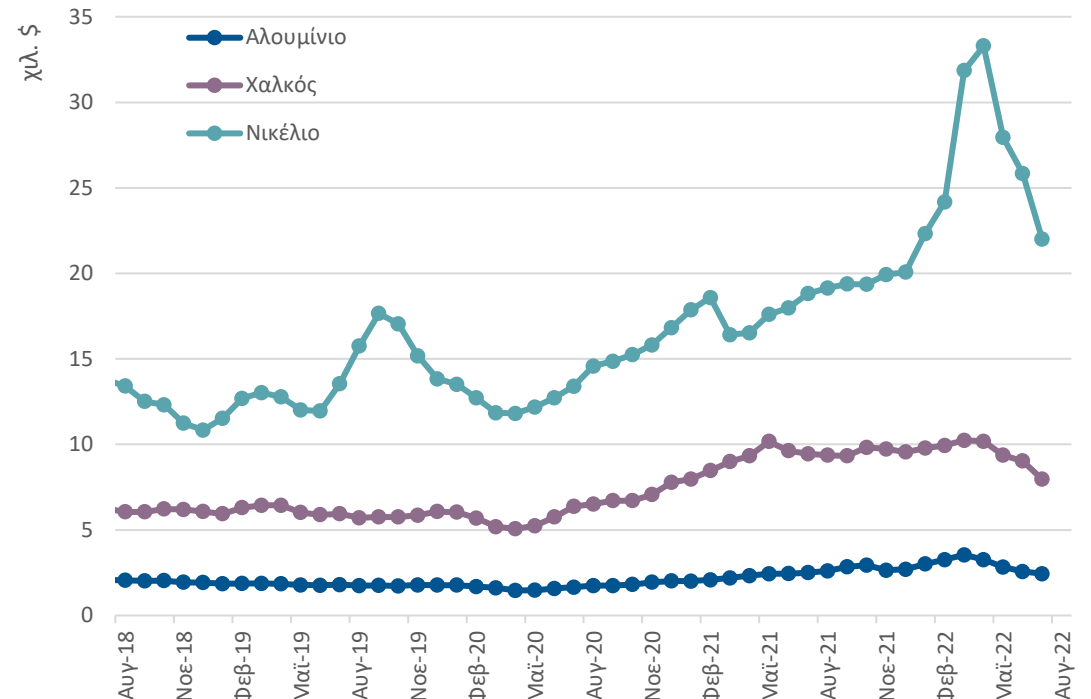
Τιμή αργού πετρελαίου (Brent)



Πηγή: U.S. Energy Information Administration, έως 08/2022

Περαιτέρω υποχώρηση τιμών για Νικέλιο (-14,9%), Χαλκό (-11,9%) και Αλουμίνιο (-5,1%), τον Αύγουστο

Τιμές βιομηχανικών μετάλλων



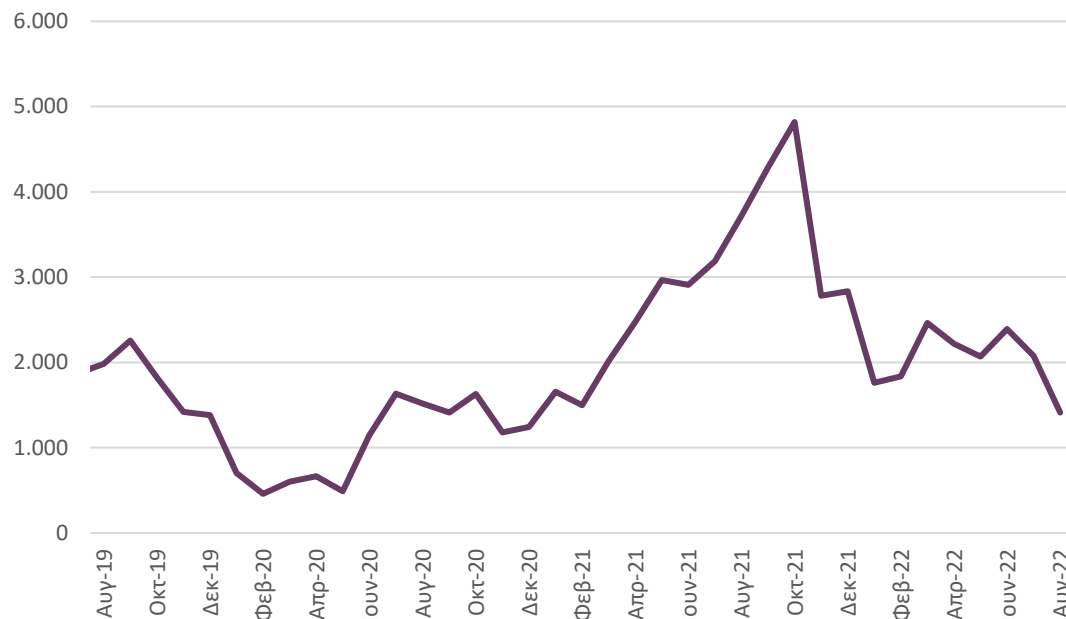
Πηγή: ΔNT, London Metal Exchange, έως 08/2022

Υποχώρηση για τα ναύλα ξηρού φορτίου λόγω της περιορισμένης ζήτησης πρώτων υλών στη βιομηχανία παγκοσμίως

Μείωση του δείκτη για τα πλοία ξηρού φορτίου τον Αύγουστο, 62,0% σε σχέση με το 2021, στο χαμηλότερο σημείο των δυο ετών. Ο δείκτης περιορίστηκε κατά 32,0% σε σχέση με τον προηγούμενο μήνα (Ιούλιος).

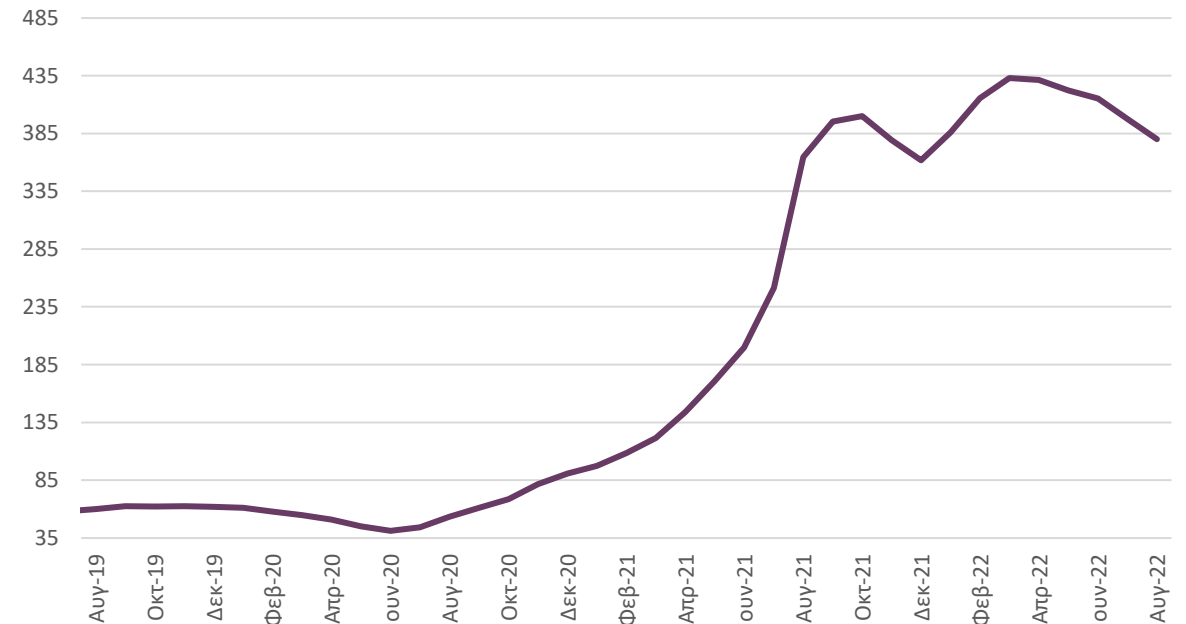
Μικρή αύξηση τον Αύγουστο κατά 4,3% (γ-ο-γ) στο δείκτη εμπορευματοκιβωτίων. Ήπια, ωστόσο, εξασθένιση 4,4% σε σχέση με τον προηγούμενο μήνα.

Ετήσια Μεταβολή δείκτη BDI (1973=1334)



Πηγή: Clarksons, έως 08/2022

Δείκτης εμπορευματοκιβωτίων (1999=100)



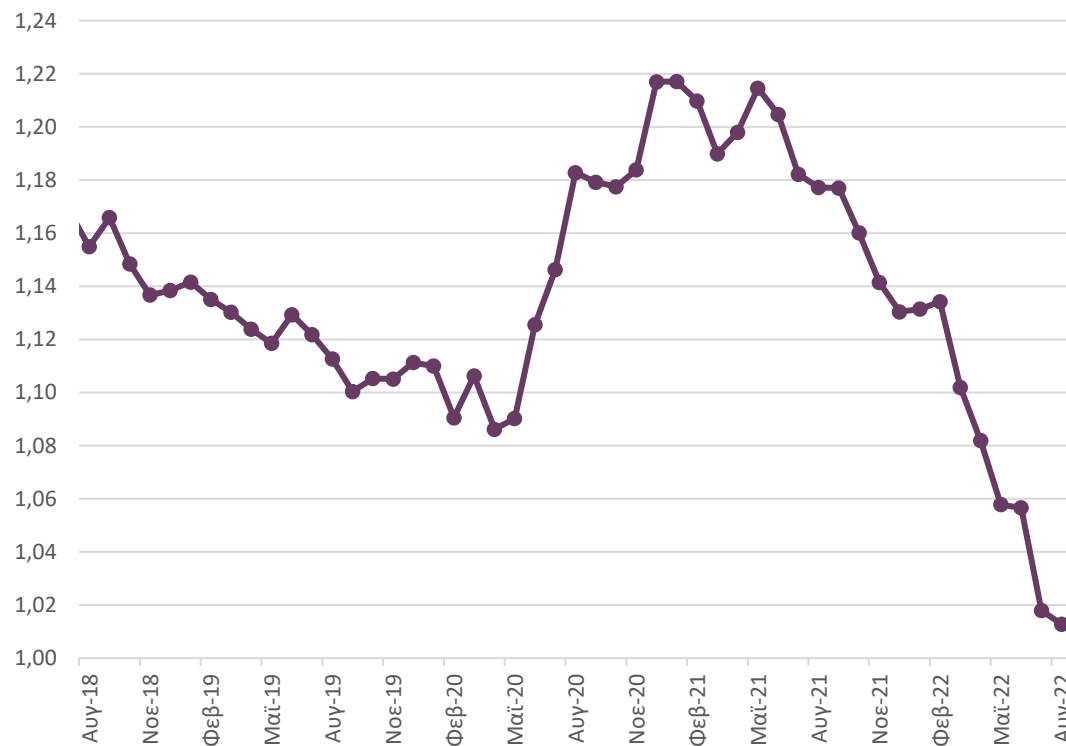
Πηγή: Clarksons, έως 08/2022

Εξασθένιση της ισοτιμίας ευρώ/δολαρίου

Πτωτικά κινήθηκε τον Αύγουστο η ισοτιμία του ευρώ έναντι του δολαρίου (-0,5%), στα 1,01 \$/€

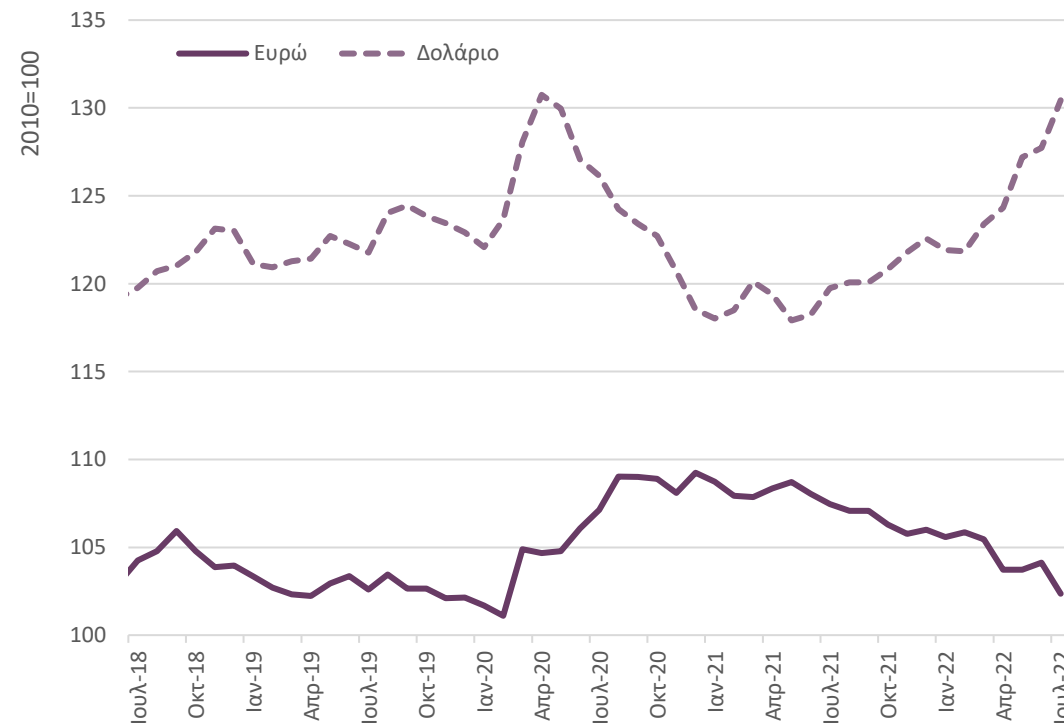
Άνοδος για το δολάριο (+2,1%) και υποχώρηση για το ευρώ (-1,7%) σε σχέση με τους κύριους εμπορικούς εταίρους τον Ιούλιο

Ισοτιμία ευρώ/δολαρίου



Πηγή: ΕΚΤ, έως 08/2022

Δείκτης πραγματικής σταθμισμένης ισοτιμίας



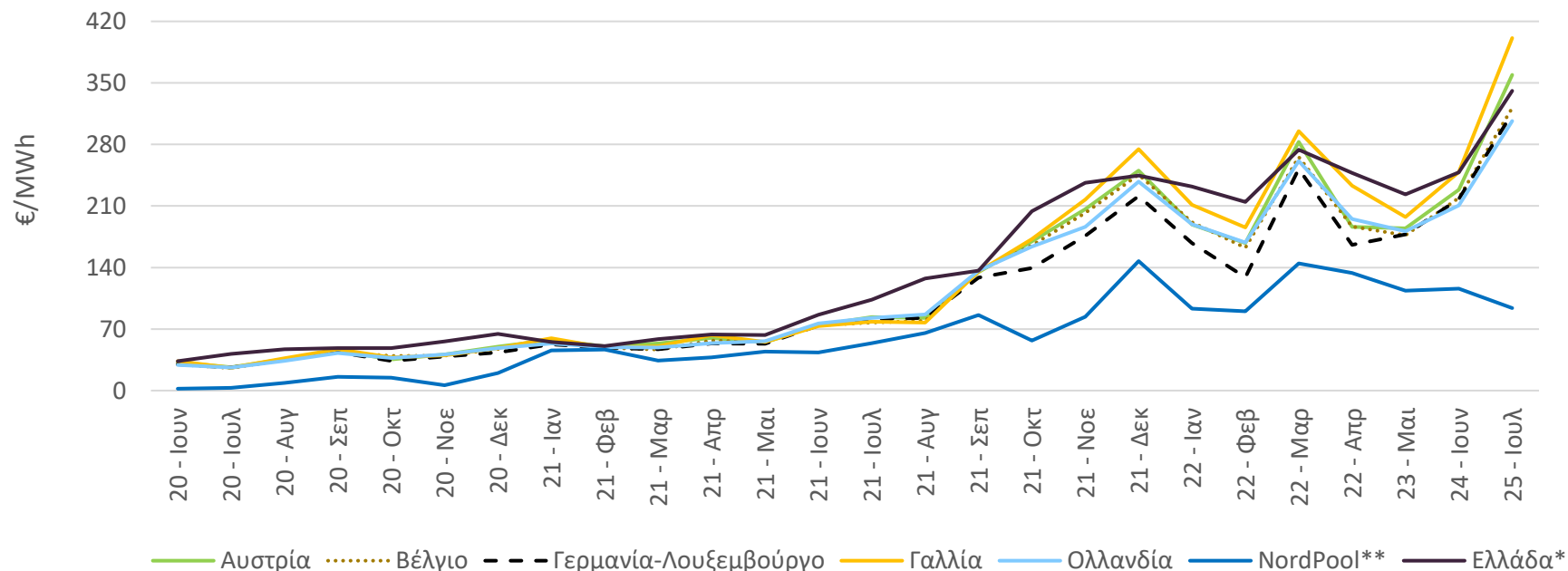
Πηγή: Bank for International Settlements, έως 07/2022

Περιεχόμενα

- Σύνοψη
- Τάσεις στην Ελληνική Οικονομία
- Εξελίξεις στη Βιομηχανία
- Διεθνές περιβάλλον
- **Ενέργεια**
- Ειδικό θέμα: Στοιχεία κύκλου εργασιών εγχώριας βιομηχανίας

Αύξηση του κόστους ηλεκτρικής ενέργειας

Η τιμή χονδρικής φορτίου βάσης ηλεκτρικής ενέργειας στην Ελλάδα αυξήθηκε τον Ιούλιο κατά 37,3% σε σχέση με τον προηγούμενο μήνα



Πηγή: ΑΔΜΗΕ, NordPool έως 07/2022

* Μεσοσταθμική Τιμή Αγοράς Ηλεκτρικής Ενέργειας στο Διασυνδεδεμένο Σύστημα.

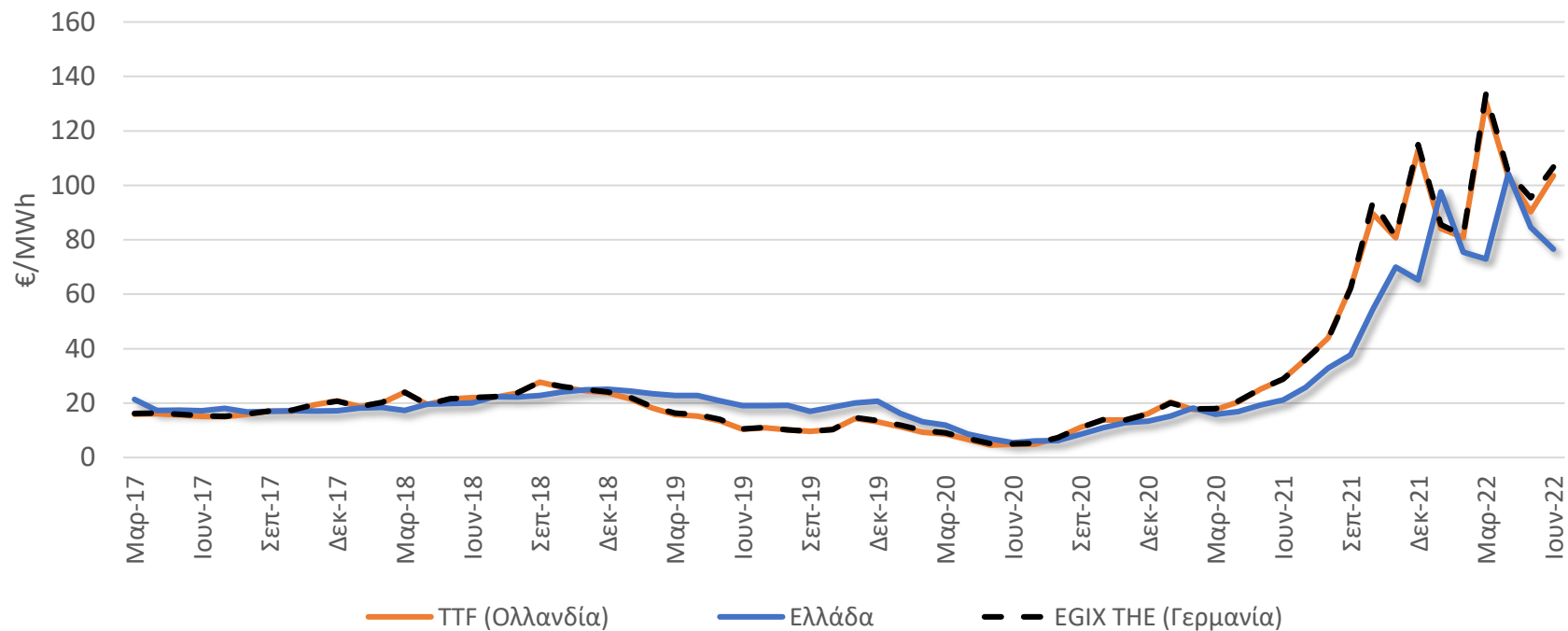
** Μηνιαία τιμή (day-ahead) συστήματος NordPool που προκύπτει από το σύνολο των ενεργειακών αγορών της Νορβηγίας, Σουηδίας, Φινλανδίας, Δανίας, Εσθονίας, Λετονίας, Λιθουανίας.

† Μηνιαίες τιμές (day-ahead) από Nordpool για τις αγορές Αυστρίας, Βελγίου, Γερμανίας-Λουξεμβούργου, Γαλλίας και Ολλανδίας που συμμετέχουν στο Ευρωπαϊκό Χρηματιστήριο Ενέργειας.

Τον Ιούλιο, η τιμή της ηλεκτρικής ενέργειας στην Ελλάδα (340,74 €/MWh) ήταν σε παρόμοια επίπεδα (από -15% έως +11%) με τις υπόλοιπες Ευρωπαϊκές αγορές† και 262% υψηλότερη από την τιμή συστήματος NordPool (94,02 €/MWh).

Υποχώρηση του κόστους Φυσικού Αερίου

Η τιμή του Φυσικού Αερίου στην Ελλάδα μειώθηκε τον Ιούνιο του τρέχοντος έτους αντίθετα από τις ανοδικές τάσεις βασικών αγορών της Ευρώπης*



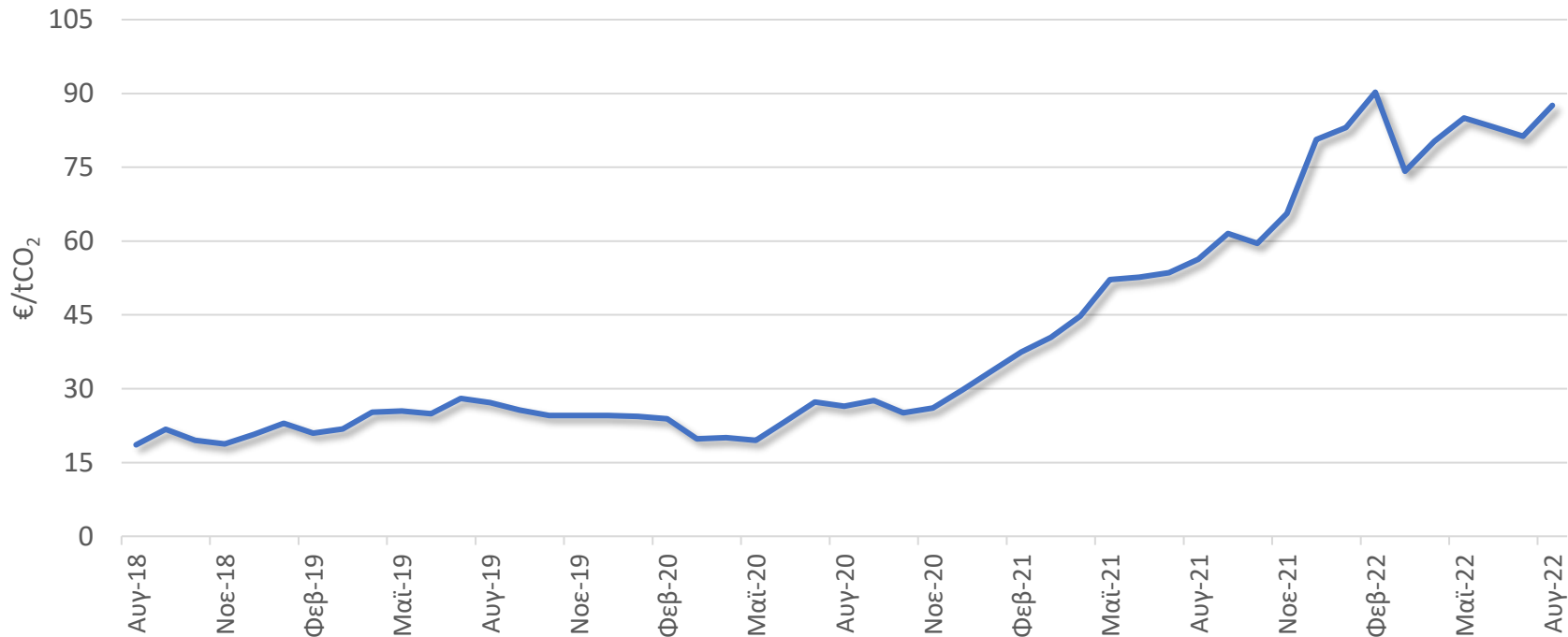
Πηγή: Ρυθμιστική Αρχή Ενέργειας, TTF, EEX (Γερμανία) έως 06/2022.

* Για την Ελλάδα απεικονίζεται η Μεσοσταθμική Τιμή Εισαγωγής Φ.Α., για την αγορά Ολλανδίας οι spot τιμές ενώ, για τη Γερμανία οι τιμές spot μέχρι τον Σεπτέμβριο 2021 και οι τιμές των front month contracts από Οκτώβριο 2021 και μετά.

Η Μεσοσταθμική Τιμή Εισαγωγής Φυσικού Αερίου τον Ιούνιο του 2022 στην Ελλάδα (76,60€/MWh) ήταν 26% και 28% χαμηλότερη σε σχέση με τη μέση spot τιμή στην αγορά Ολλανδίας (103,56€/MWh) και τη μέση τιμή των front month contracts της Γερμανίας (106,74€/MWh) αντιστοίχως.

Άνοδος της τιμής δικαιωμάτων εκπομπών CO₂

Η μέση τιμή δικαιωμάτων εκπομπών CO₂ (EU Allowance) αυξήθηκε τον Αύγουστο*



Πηγή: EEX - Emission Spot Primary Market Auction Report 2018-2022, έως 08/2022

*Λόγω έλλειψης δεδομένων η τιμή του Ιανουαρίου υπολογίστηκε ως γραμμική παρεμβολή των τιμών του Δεκεμβρίου και Φεβρουαρίου.

Τον Αύγουστο η μέση τιμή των δικαιωμάτων εκπομπών CO₂ αυξήθηκε κατά 7,7% σε σχέση με τον προηγούμενο μήνα και διαμορφώθηκε στα 87,57 €/tCO₂.

Περιεχόμενα

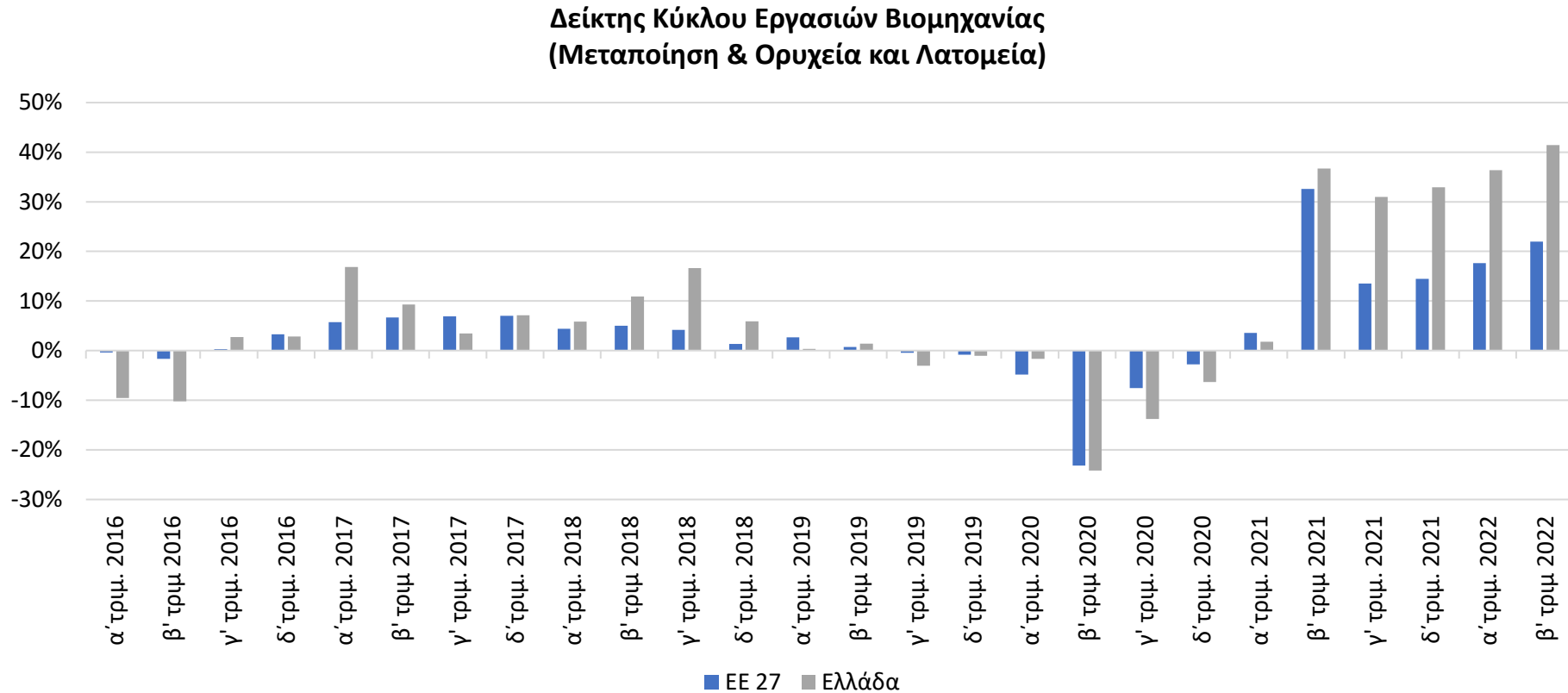
- Σύνοψη
- Τάσεις στην Ελληνική Οικονομία
- Εξελίξεις στη Βιομηχανία
- Διεθνές περιβάλλον
- Ενέργεια
- **Ειδικό θέμα: Στοιχεία κύκλου εργασιών εγχώριας βιομηχανίας**

Ειδικό θέμα:

«Στοιχεία κύκλου εργασιών εγχώριας βιομηχανίας»

Ενίσχυση του δείκτη κύκλου εργασιών της βιομηχανίας 41,4% το β' τρίμ. του 2022 στην Ελλάδα έναντι 21,9% στην ΕΕ

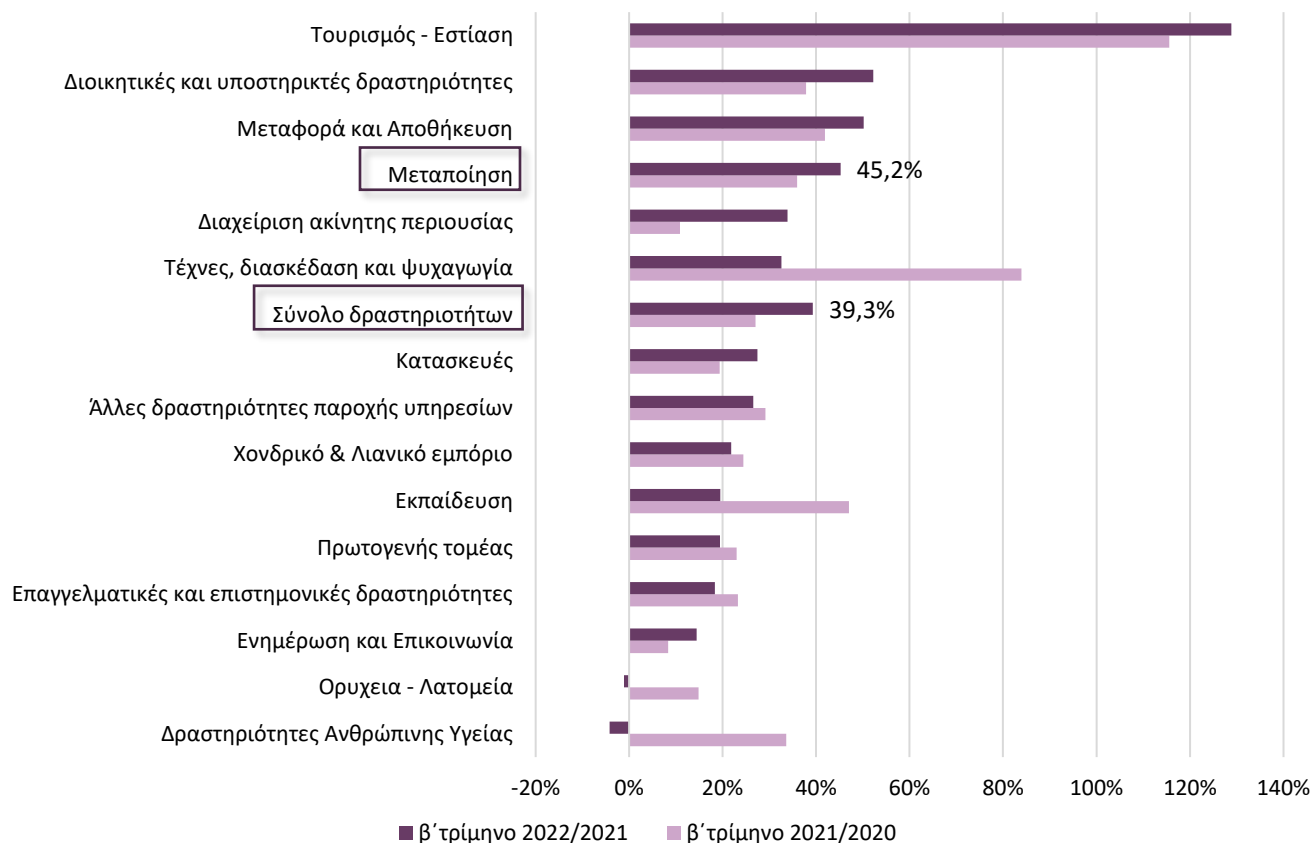
Βελτίωση 9,7% το β' τρίμ. του τρέχοντος έτους σε σύγκριση με α' τρίμ.



Πηγή: Eurostat, σε σταθερές τιμές 2015. Σημ: Εποχικά διορθωμένα στοιχεία

Άνοδος της δραστηριότητας σχεδόν για όλους τους τομείς το β' τρίμηνο του 2022. Η Μεταποίηση στους τομείς με την ισχυρότερη άνοδο για 5ο συνεχές τρίμηνο.

Ετήσιες Μεταβολές Κύκλου Εργασιών

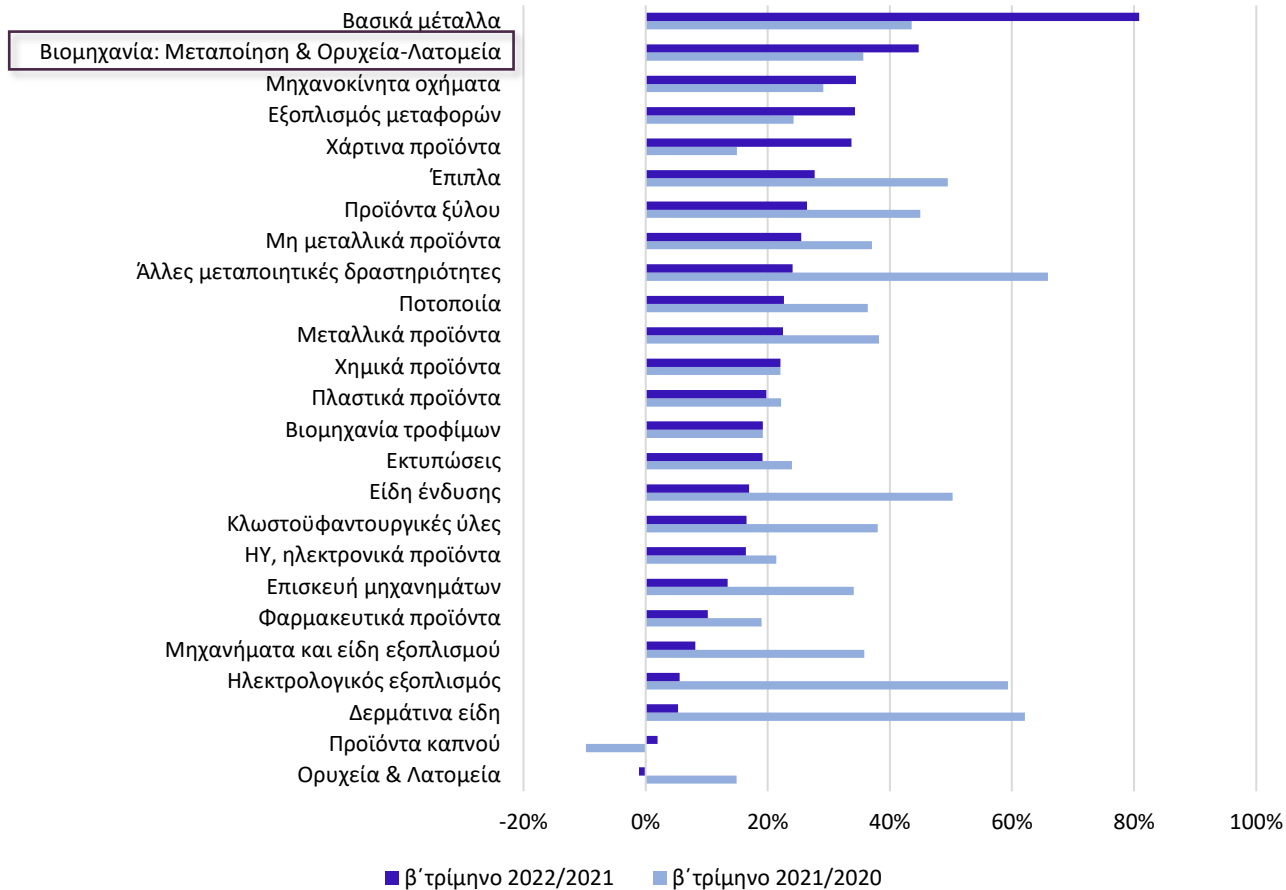


Πηγή: ΕΛ.ΣΤΑΤ., σε τρέχουσες τιμές

- Υπερδιπλασιασμός του κύκλου εργασιών το β' τρίμηνο του 2022 σε σύγκριση με ένα χρόνο πριν για Τουρισμό – Εστίαση σε συνέχεια ανόδου (115,6%) το αντίστοιχο χρονικό διάστημα του 2021. Σημαντική άνοδος και στις Διοικητικές δραστηριότητες (52,2% από αύξηση 37,8% ένα χρόνο πριν).
- Ακολούθησαν η Μεταφορά και αποθήκευση, και η Μεταποίηση, με άνοδο 50,2% και 45,2%, αντίστοιχα, το β' τρίμ. του 2022, από ενίσχυση της τάξης του 42% και 36%, αντίστοιχα ένα χρόνο πριν.
- Σε ελαφρώς χαμηλότερα επίπεδα εντοπίστηκαν η Διαχείριση ακίνητης περιουσίας, και οι Τέχνες και διασκέδαση, με άνοδο 33,9% και 32,6%, αντίστοιχα, έναντι αύξησης 10,9% και 84%, αντίστοιχα ένα χρόνο πριν.
- Ενίσχυση του κύκλου εργασιών για τις Κατασκευές (27,5%), σε συνέχεια ανόδου 19,4% ένα χρόνο πριν.
- Στο σύνολο των δραστηριοτήτων καταγράφηκε βελτίωση 39,3% το β' τρίμηνο του 2022 έναντι ηπιότερης αύξησης 27% ένα χρόνο πριν.

Η μεγαλύτερη βελτίωση στα Βασικά μέταλλα και τα Μηχανοκίνητα οχήματα.

Ετήσιες Μεταβολές Κύκλου Εργασιών Κλάδοι Μεταποίησης & Ορυχεία και Λατομεία



Πηγή: ΕΛ.ΣΤΑΤ., σε τρέχουσες τιμές

- Εντός των κλάδων βιομηχανίας, και εξαιρουμένων των προϊόντων διύλισης πετρελαίου, για την υψηλότερη ενίσχυση του κύκλου εργασιών το β' τρίμηνο του 2022 σε σχέση με ένα χρόνο πριν ξεχώρισαν τα Βασικά μέταλλα, με άνοδο της τάξης του 81% σε συνέχεια ανόδου 43,6% ένα χρόνο πριν.
- Ηπιότερη ήταν η ενίσχυση για τη Βιομηχανία (44,7%) από άνοδο 35,7% ένα χρόνο πριν.
- Ακολούθησαν τα Μηχανοκίνητα οχήματα και ο Εξοπλισμός μεταφορών, με αύξηση 34,4% αμφότερα, από ενίσχυση 29,1% και 24,2%, αντίστοιχα, το α' τρίμηνο του 2021.
- Βελτίωση του κύκλου εργασιών καταγράφηκε στα Χάρτινα προϊόντα, 33,7%, σε συνέχεια ανόδου 15% ένα χρόνο πριν.
- Σε χαμηλότερα επίπεδα εντοπίστηκαν τα Έπιπλα και τα Προϊόντα ξύλου, με άνοδο του κύκλου εργασιών στην περιοχή του 27%, αμφότερα το β' τρίμηνο του 2022 από εντονότερη άνοδο 49,5% και 45%, αντίστοιχα, ένα χρόνο πριν.