

ΔΕΛΤΙΟ ΕΞΕΛΙΞΕΩΝ ΣΤΗ ΒΙΟΜΗΧΑΝΙΑ

Με την επιστημονική επιμέλεια του ΙΟΒΕ

ΑΠΡΙΛΙΟΣ 2023



ΕΛΛΗΝΙΚΗ ΠΑΡΑΓΩΓΗ
ΣΥΜΒΟΥΛΙΟ ΒΙΟΜΗΧΑΝΙΩΝ ΓΙΑ ΤΗΝ ΑΝΑΠΤΥΞΗ



Περιεχόμενα

- **Σύνοψη**
- Τάσεις στην Ελληνική Οικονομία
- Εξελίξεις στη Βιομηχανία
- Διεθνές περιβάλλον
- Ενέργεια
- Ειδικό θέμα: Στοιχεία κύκλου εργασιών εγχώριας βιομηχανίας το 2022

Σύνοψη: Βασικά στοιχεία

- Νέα μείωση της ανεργίας και τον Φεβρουάριο (γ-ο-γ), στο 11,5% από 13,6% τον αντίστοιχο μήνα του προηγούμενου έτους.
- Μικρή εξασθένιση του οικονομικού κλίματος τον Μάρτιο, λόγω υποχώρησης των προσδοκιών στη Βιομηχανία. Βελτίωση της καταναλωτικής εμπιστοσύνης.
- Ήπια επιδείνωση των προσδοκιών στη Βιομηχανία, στις 109,2 μον. τον Μάρτιο του τρέχοντος έτους, από 111,5 μον. τον Φεβρουάριο.
- Βελτίωση για τη βιομηχανική παραγωγή τον Φεβρουάριο σε σύγκριση με τον Ιανουάριο. Άνοδος 5,2% (γ-ο-γ) στην Ελλάδα, έναντι ανόδου 2,3% στην ΕΕ27. Ενίσχυση για την εγχώρια Μεταποίηση 6,9% (γ-ο-γ).
- Άνοδος της απασχόλησης στη Βιομηχανία, κατά 5,9% το 2022, έναντι 5,4% στο σύνολο της οικονομίας. Η εντονότερη αύξηση των τελευταίων 20 ετών.
- Νέα άνοδος των εξαγωγών της βιομηχανίας, 34,9% τον Ιανουάριο (γ-ο-γ). Μείωση εμπορικού ελλείμματος στα €3,2 δισεκ., από €3,5 δισεκ. ένα έτος πριν.

Από το Ειδικό Θέμα «Στοιχεία κύκλου εργασιών εγχώριας βιομηχανίας το 2022»:

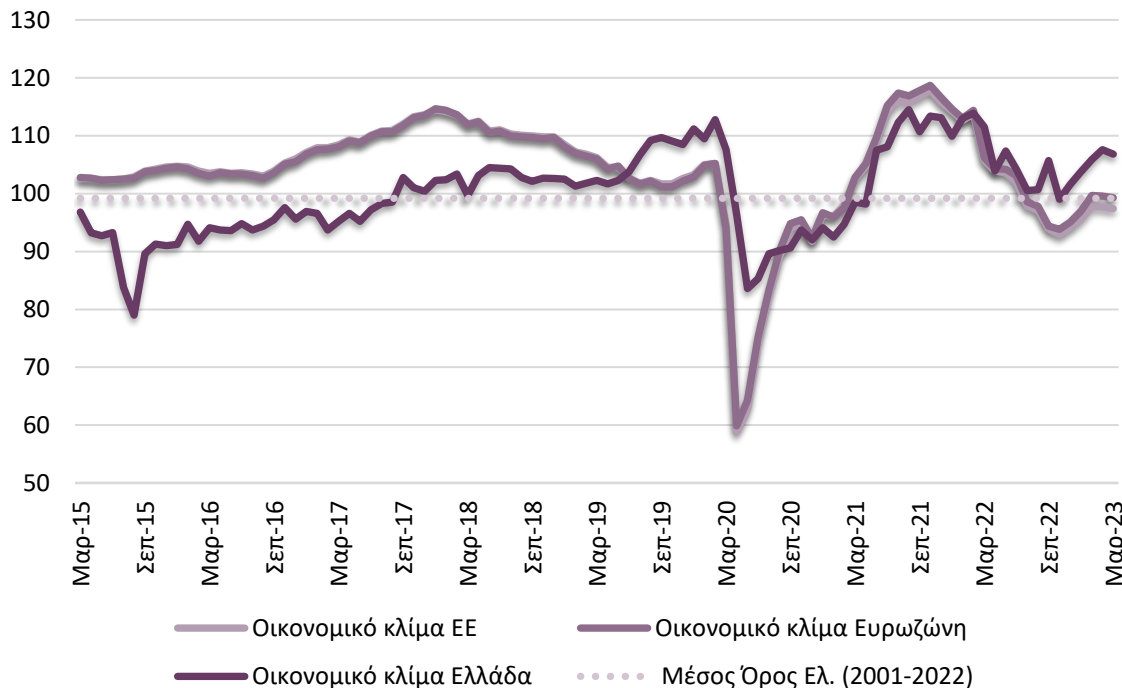
- Ενίσχυση του δείκτη κύκλου εργασιών της βιομηχανίας 33% το 2022 στην Ελλάδα έναντι 19,5% στην ΕΕ27 (σταθερές τιμές).
- Σε τρέχουσες τιμές, άνοδος για το σύνολο των οικονομικών δραστηριοτήτων 35,5% το 2022, σε συνέχεια ανόδου 19,7% ένα έτος πριν.
- Η Μεταποίηση στους τομείς με την υψηλότερη άνοδο, 40,5% από 25,9% ένα έτος πριν.

Περιεχόμενα

- Σύνοψη
- **Τάσεις στην Ελληνική Οικονομία**
- Εξελίξεις στη Βιομηχανία
- Διεθνές περιβάλλον
- Ενέργεια
- Ειδικό θέμα: Στοιχεία κύκλου εργασιών εγχώριας βιομηχανίας το 2022

Μικρή εξασθένιση οικονομικού κλίματος τον Μάρτιο και βελτίωση καταναλωτικής εμπιστοσύνης

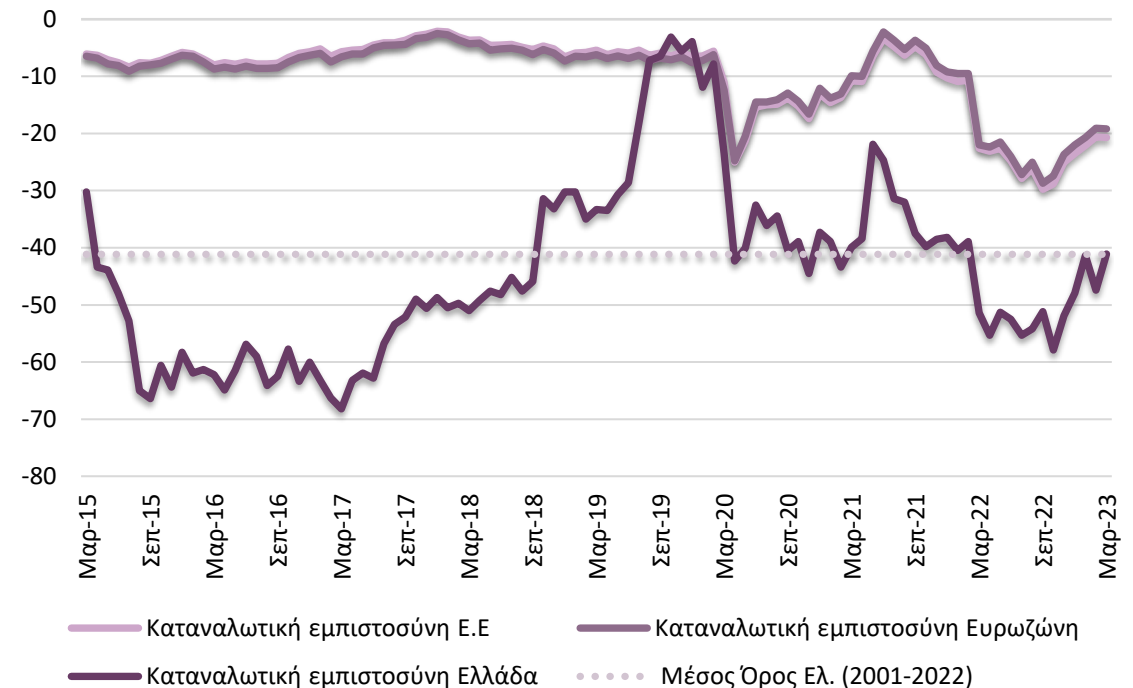
Άνοδος σε όλους τους τομείς πλην της Βιομηχανίας



Πηγή: Ευρωπαϊκή Επιτροπή, IOBE, έως 03/2023

Ο δείκτης οικονομικού κλίματος διαμορφώθηκε τον Μάρτιο στις 106,8 μονάδες, έναντι 107,5 μονάδων τον προηγούμενο μήνα και 111,5 μονάδων ένα έτος πριν. Η υποχώρηση του δείκτη είναι αποτέλεσμα της επιδείνωσης των προσδοκιών στη βιομηχανία, καθώς στους υπόλοιπους τομείς οι μεταβολές ήταν ανοδικές.

Ενίσχυση της καταναλωτικής εμπιστοσύνης, λόγω βελτίωση σε όλους τους παράγοντες

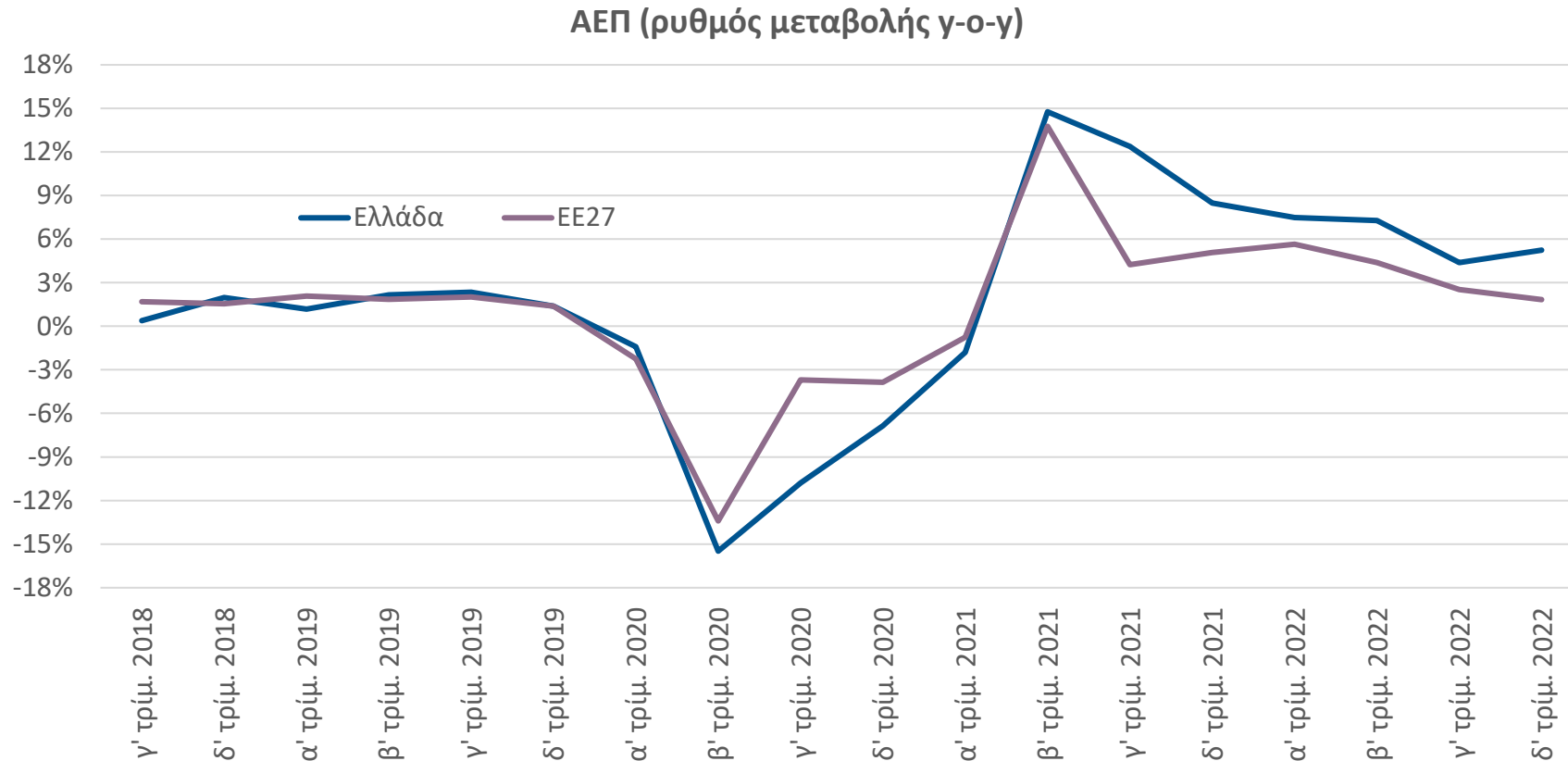


Πηγή: Ευρωπαϊκή Επιτροπή, IOBE, έως 03/2023

Ο δείκτης καταναλωτικής εμπιστοσύνης βελτιώθηκε τον Μάρτιο και διαμορφώθηκε στις -41,4 μονάδες (από -47,4 μον. τον προηγούμενο μήνα), υψηλότερα σε σχέση με ένα χρόνο πριν (-51,4 μονάδες).

Ανάπτυξη το δ' τρίμηνο, υψηλότερα από το προηγούμενο τρίμηνο, από άνοδο των επενδύσεων

Άνοδος ΑΕΠ το δ' τρίμηνο του 2022, κατά 5,2%, κατόπιν ανάκαμψης 4,4% στο γ' τρίμηνο του 2022. Συνολικά στο 2022 εκτιμάται μέσος ρυθμός αύξησης του ΑΕΠ 5,9%, έναντι 8,4% πρόπερσι. Αύξηση στο δ' τρίμηνο ισχυρότερη της Ευρωπαϊκής Ένωσης (1,8%)

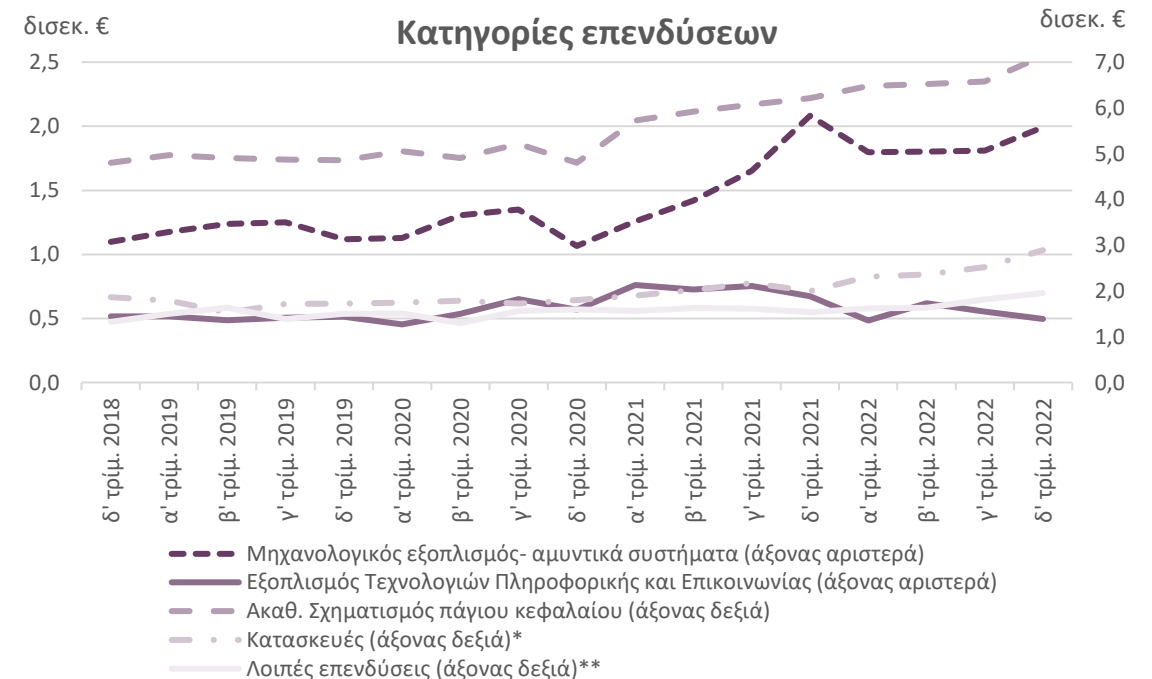
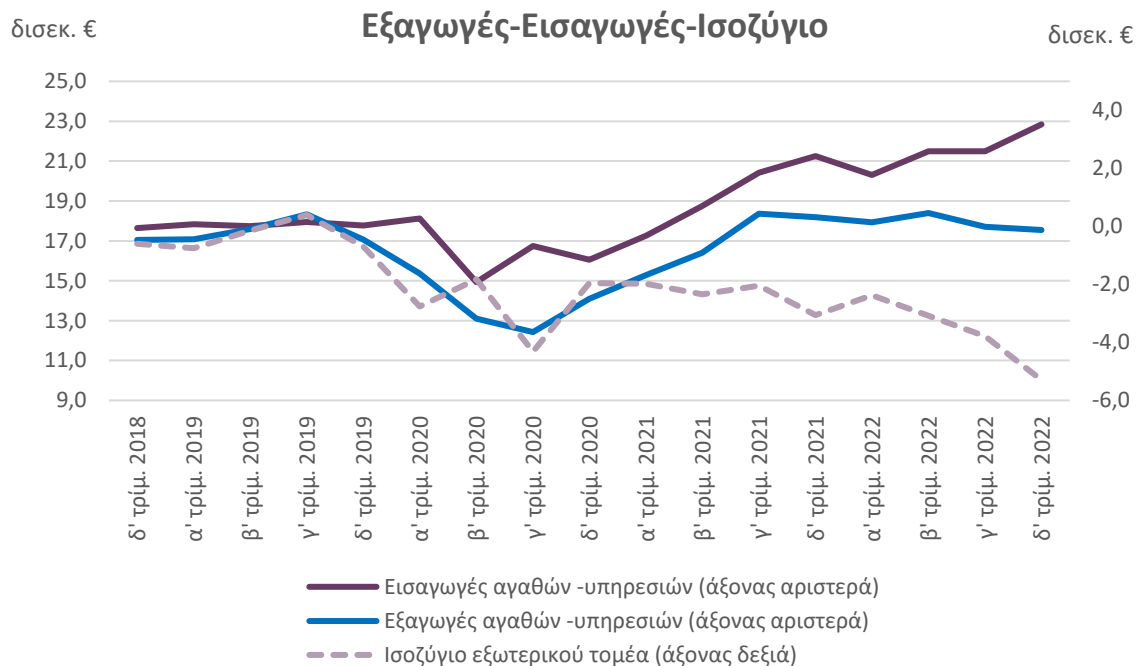


Πηγή: Τριμηνιαίοι Εθνικοί Λογαριασμοί, σε σταθερές τιμές 2015, ΕΛ.ΣΤΑΤ. Μάρτιος 2023

Ενίσχυση επενδύσεων, έλλειμμα στον εξωτερικό τομέα

Μείωση εξαγωγών 3,5% (-€645 εκατ.) το δ' τρίμ. του 2022, έναντι ανόδου 29% ένα έτος πριν. Εξασθένιση των εξαγωγών υπηρεσιών (-5,1%), και αγαθών (-3,3%). Ενίσχυση εισαγωγών (+7,5% ή +€1,6 δισεκ.), έναντι αύξησης 32,3% πρότεροι. Έλλειμμα ισοζυγίου €5,3 δισεκ. (αυξημένο κατά €2,2 δισεκ. το δ' τρίμ. του 2022 σε σχέση με ένα έτος πριν).

Αύξηση πάγιων επενδύσεων στο δ' τρίμηνο του 2022 (+14,8%, από +8,3% το γ' τρίμ.), έναντι ανόδου 29,5% πρότεροι. Προήλθε κυρίως από άνοδο στις Κατασκευές (+44,5% από +15,9%). Μικρότερη ενίσχυση στις Λοιπές Επενδύσεις (+27,1% από +13%). Υποχώρηση για το Μηχανολογικό εξοπλισμό (-4,3% από άνοδο 9,6%). Μείωση και για τον Εξοπλισμό τεχνολογίας.



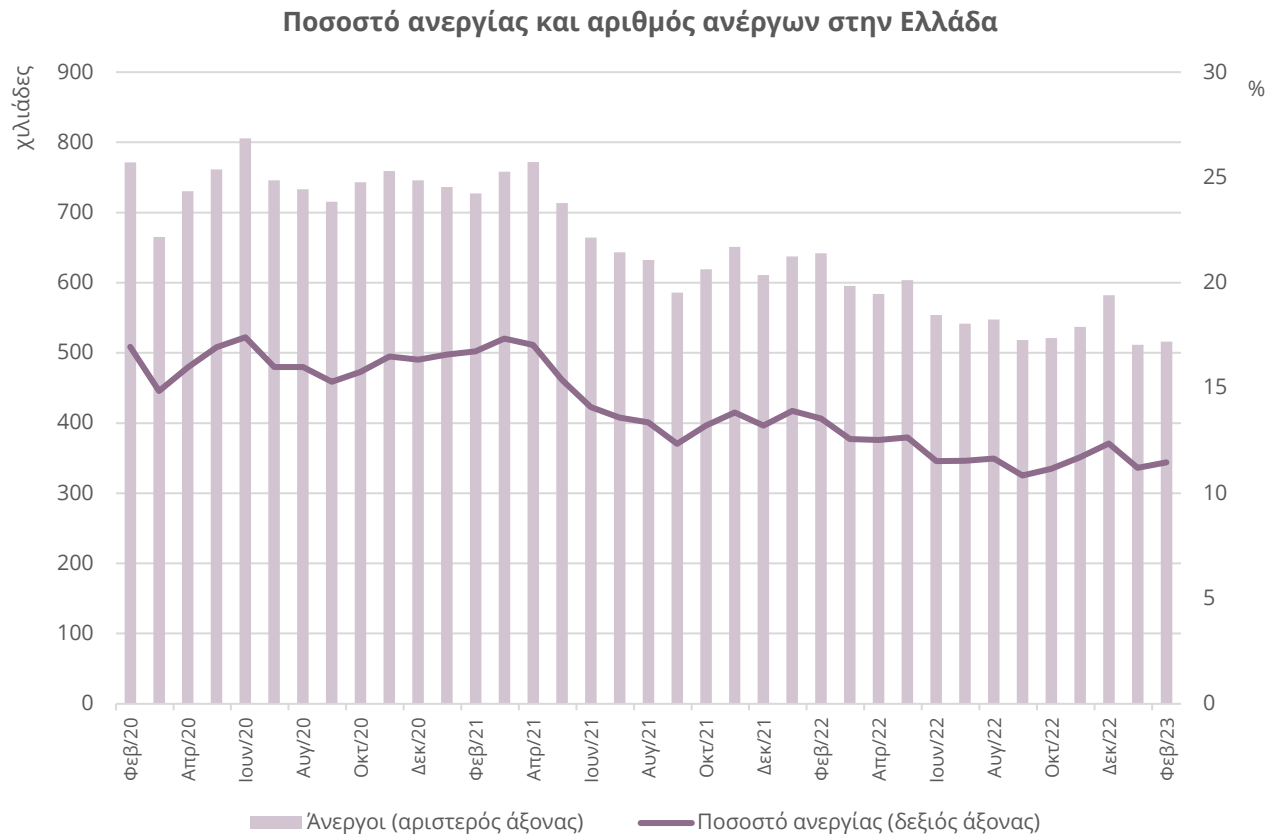
Πηγή: Τριμηνιαίο Εθνικό Λογαριασμό, σε σταθερές τιμές 2015, ΕΛ.ΣΤΑΤ., Μάρτιος 2023

* Οι Κατασκευές περιλαμβάνουν τις Κατοικίες και τις Λοιπές Κατασκευές. Οι Λοιπές Κατασκευές περιλαμβάνουν τα δημόσια έργα, τα βιομηχανικά και εμπορικά κτίρια, τα ξενοδοχεία, τα κτίρια γραφείων και λοιπά μη οικιστικά κτίρια

** Οι Λοιπές επενδύσεις περιλαμβάνουν τις επενδύσεις σε Μεταφορικό εξοπλισμό, αγροτικά μηχανήματα, πνευματικά δικαιώματα κ.ά.

Νέα υποχώρηση της ανεργίας και τον Φεβρουάριο (γ-ο-γ)

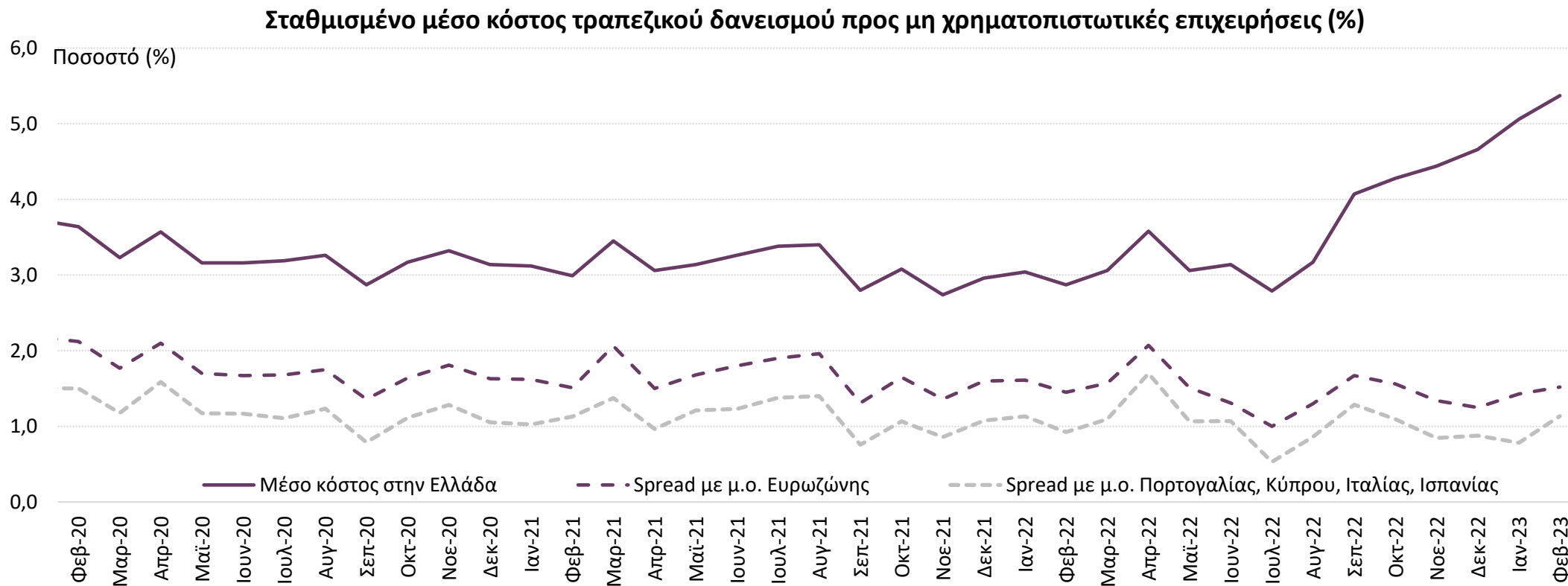
Εξασθένιση του ποσοστού ανεργίας για το σύνολο του 2022. Η ισχυρότερη υποχώρηση από το 2014.



- Το μη εποχικά προσαρμοσμένο ποσοστό ανεργίας τον Φεβρουάριο διαμορφώθηκε στο 11,5% από 13,6% τον αντίστοιχο μήνα του προηγούμενου έτους.
- Την ίδια περίοδο ο αριθμός των ανέργων περιορίστηκε στους 515,9 χιλ. καταγράφοντας ετήσια υποχώρηση 19,6%.
- Ο αριθμός των απασχολούμενων μειώθηκε 2,8%, στους 3.982,6 χιλ., σε σχέση με ένα έτος πριν.
- Συγκριτικά με τον Ιανουάριο του τρέχοντος έτους, το ποσοστό ανεργίας τον Φεβρουάριο ενισχύθηκε κατά 0,3 ποσοστιαίες μονάδες.
- Στο σύνολο του 2022 το ποσοστό ανεργίας μειώθηκε στο 12,4% από 14,7% ένα έτος πριν. Η μείωση της ανεργίας το 2022 ήταν κυρίως αποτέλεσμα της ανόδου της απασχόλησης (+212,6 χιλ.)

Πηγή: ΕΛΣΤΑΤ, έως 02/2023

Το μέσο κόστος νέου δανεισμού για τις ελληνικές επιχειρήσεις αυξήθηκε για έβδομο συνεχόμενο μήνα τον Φεβρουάριο, στο 5,4%...



Πηγή: ΕΚΤ, έως 2/2023

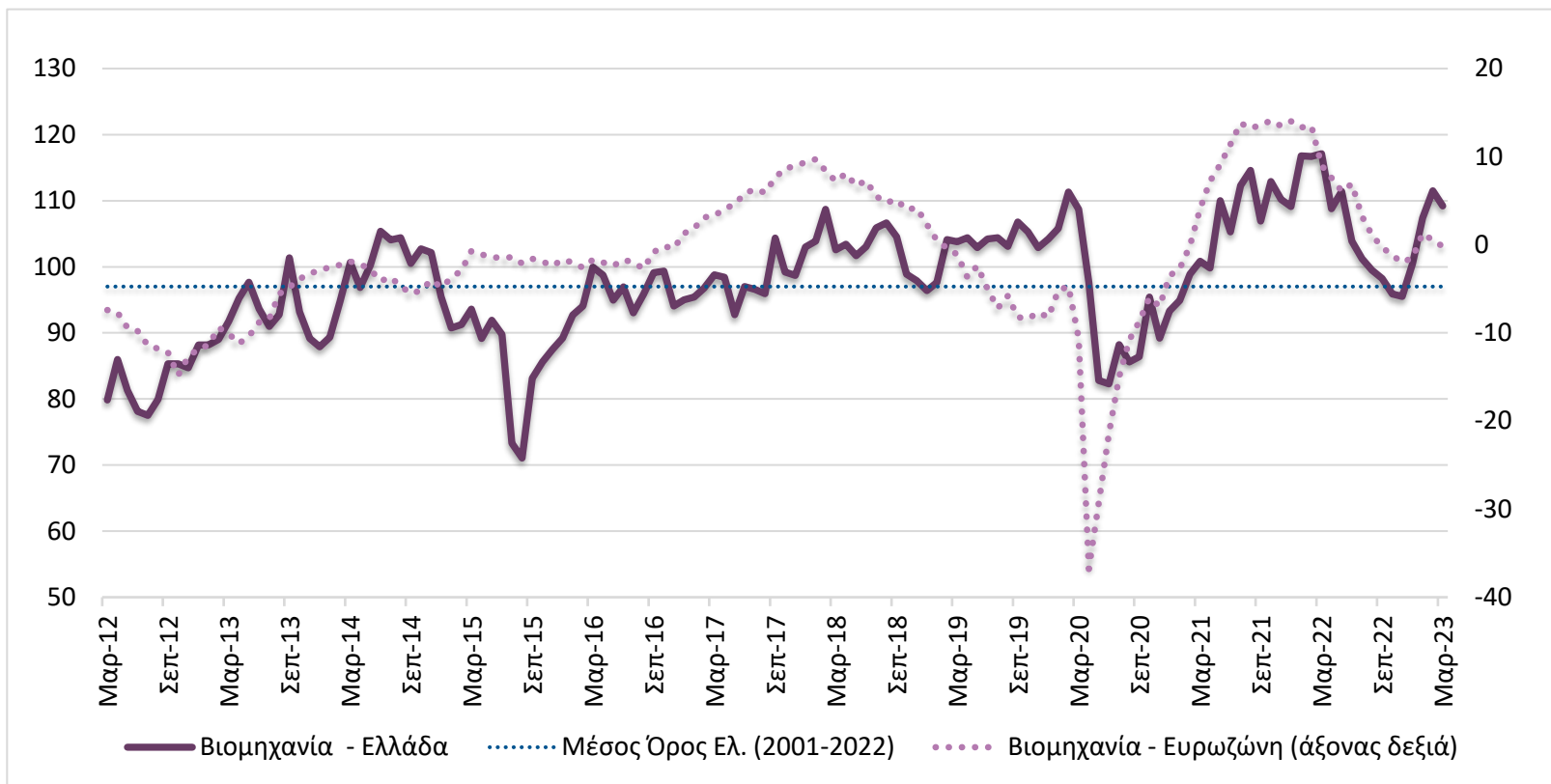
...με την απόκλιση από το μέσο κόστος δανεισμού επιχειρήσεων της Ευρωζώνης και το «Νότο» της Ευρωζώνης να διευρύνεται σε 152 (από 143) και 114 (από 78) μονάδες βάσης, αντίστοιχα.

Περιεχόμενα

- Σύνοψη
- Τάσεις στην Ελληνική Οικονομία
- **Εξελίξεις στη Βιομηχανία**
- Διεθνές περιβάλλον
- Ενέργεια
- Ειδικό θέμα: Στοιχεία κύκλου εργασιών εγχώριας βιομηχανίας το 2022

Ήπια εξασθένιση των επιχειρηματικών προσδοκιών στη Βιομηχανία

Μείωση των προσδοκιών, λόγω επιδείνωσης των εκτιμήσεων για τις παραγγελίες και την τρέχουσα ζήτηση.



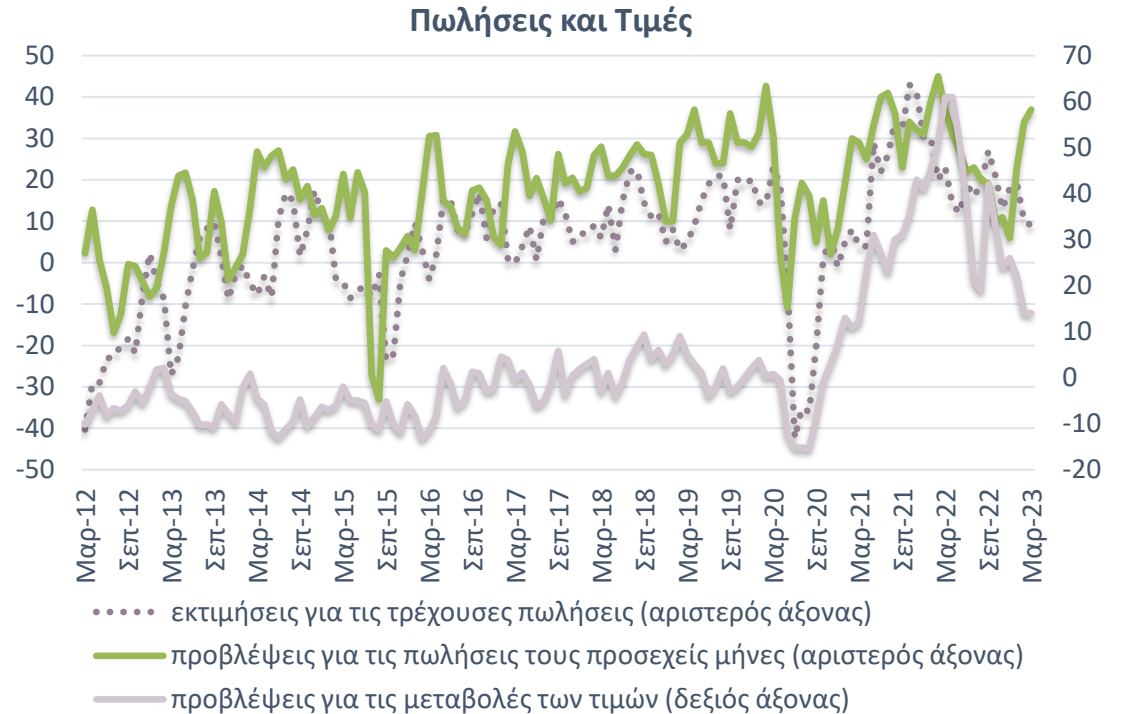
Πηγή: Ευρωπαϊκή Επιτροπή, IOBE, έως 03/2023

Ο Δείκτης Επιχειρηματικών Προσδοκιών στη Βιομηχανία υποχώρησε τον Μάρτιο στις 109,2 μονάδες (από 111,5 μον. τον Φεβρουάριο), χαμηλότερα από το αντίστοιχο περυσινό (117,1 μον.).

Προβλέψεις σε επιμέρους κατηγορίες του Δείκτη Βιομηχανίας (I)

Υποχώρηση του δείκτη ισοζυγίου προβλέψεων για την απασχόληση. Οριακή άνοδος του δείκτη προβλέψεων για την παραγωγή.

Αμετάβλητο το ισοζύγιο προβλέψεων για τις τιμές. Οριακή εξασθένηση του ισοζυγίου των εκτιμήσεων για τις πωλήσεις.



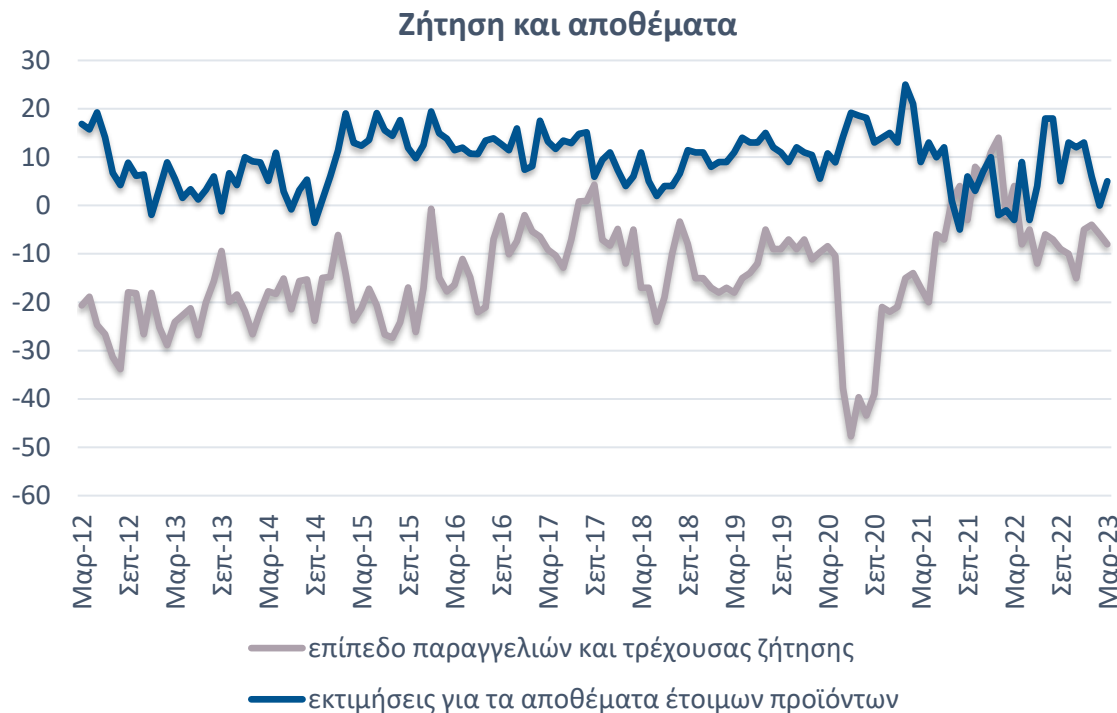
Πηγή: Ευρωπαϊκή Επιτροπή, IOBE, έως 03/2023

Η επίπτωση των υψηλών τιμών ενέργειας έχει αμβλυνθεί, ο πληθωρισμός καταγράφει πτωτική τάση, και συνολικά η κατανάλωση διατηρείται σε υψηλά επίπεδα.

Προβλέψεις σε επιμέρους κατηγορίες του Δείκτη Βιομηχανίας (II)

Νέα υποχώρηση του ισοζυγίου για παραγγελίες και τρέχουσα ζήτηση. Άνοδος του ισοζυγίου για τα αποθέματα.

Ήπια υποχώρηση του δείκτη για τα Καταναλωτικά αγαθά. Εντονότερη η εξασθένηση για τα Κεφαλαιουχικά και Ενδιάμεσα αγαθά, λόγω κυρίως των αρνητικών εκτιμήσεων για τις παραγγελίες και τη ζήτηση.

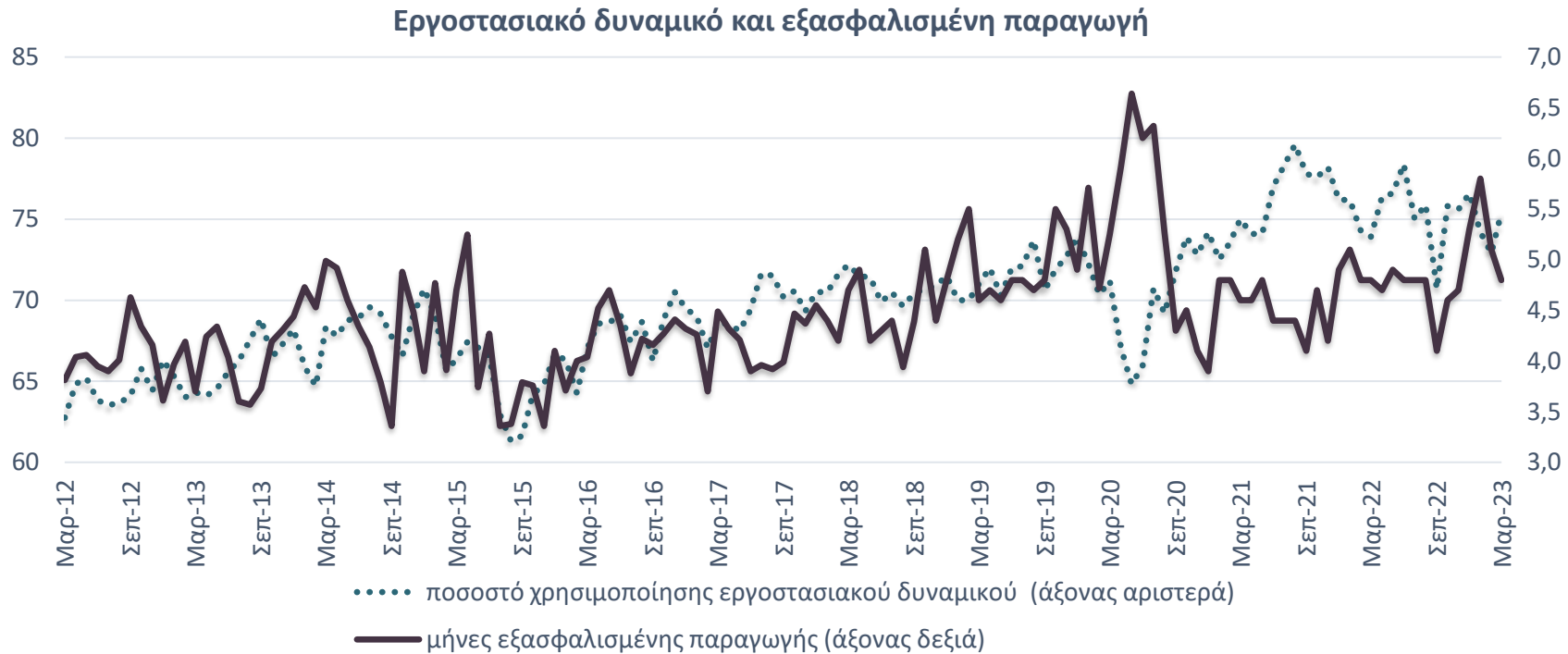


Πηγή: Ευρωπαϊκή Επιτροπή, IOBE, έως 03/2023

Ωστόσο, φαίνεται να υπάρχει σημαντική επιβράδυνση της εγχώριας όπως και της ευρωπαϊκής οικονομίας, σε σχέση με πέρυσι, με συνεχιζόμενη άνοδο των επιτοκίων.

Άνοδος για το εργοστασιακό δυναμικό και εξασθένιση για την εξασφαλισμένη παραγωγή

Η αξιοποίηση του δυναμικού της βιομηχανίας ενισχύθηκε τον Μάρτιο του τρέχοντος έτους.



Πηγή: Ευρωπαϊκή Επιτροπή, IOBE, έως 03/2023

Οι μήνες εξασφαλισμένης παραγωγής υποχώρησαν στους 4,8 μήνες, με το ποσοστό χρησιμοποίησης εργοστασιακού δυναμικού να αυξάνεται στο 75,4% τον Μάρτιο του τρέχοντος έτους (από 72,9% τον Φεβρουάριο).

Άνοδος της βιομηχανικής παραγωγής 5,2% τον Φεβρουάριο σε σχέση με ένα έτος πριν, στην Ελλάδα, έναντι ανόδου 2,3% σε ΕΕ27

Βελτίωση 4,8% σε σύγκριση με τον προηγούμενο μήνα.

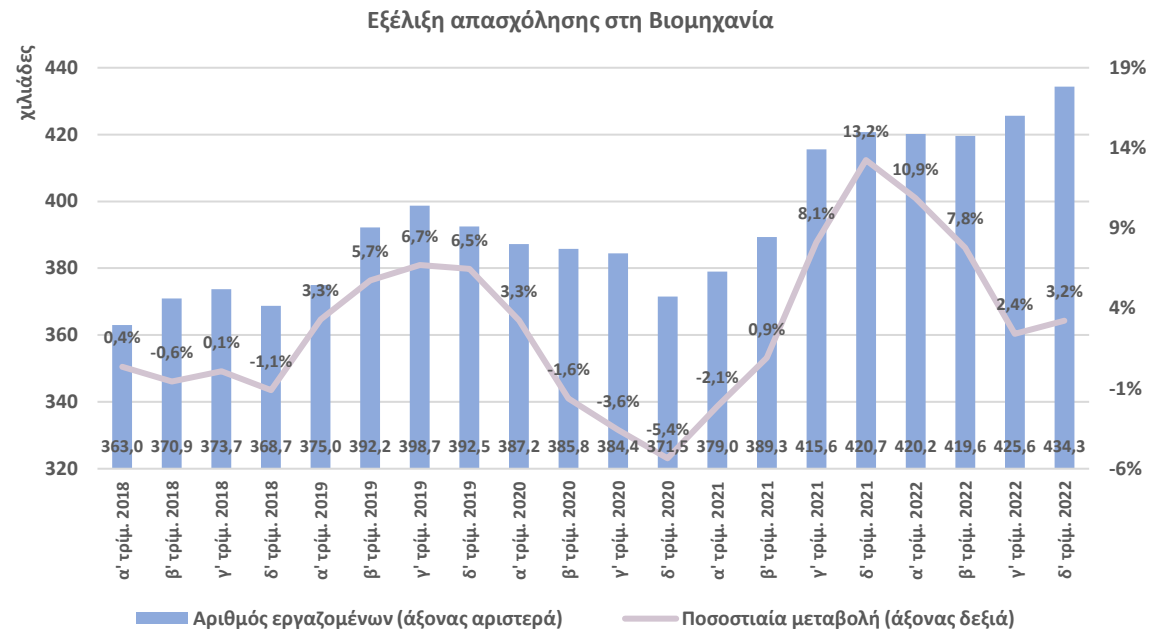


Πηγή: Eurostat, έως 02/2023. Σημ: Εποχιακά και ημερολογιακά διορθωμένα στοιχεία.

Μικτές τάσεις στους κλάδους της βιομηχανίας τον Φεβρουάριο. Ειδικότερα, άνοδος για Ορυχεία (6,1%) και Μεταποίηση, (6,9%), αλλά υποχώρηση για Ηλεκτρικό ρεύμα (-1,5%). Σε κλάδους υψηλής σημασίας για την ελληνική οικονομία, βελτίωσης σημειώθηκε στα Φάρμακα (35,1%) και τα Τρόφιμα (6,4%), αλλά εξασθένηση στα Βασικά Μέταλλα (-5,2%).

Ισχυρή άνοδος της απασχόλησης στη Βιομηχανία και του κόστους εργασίας στο σύνολο του 2022

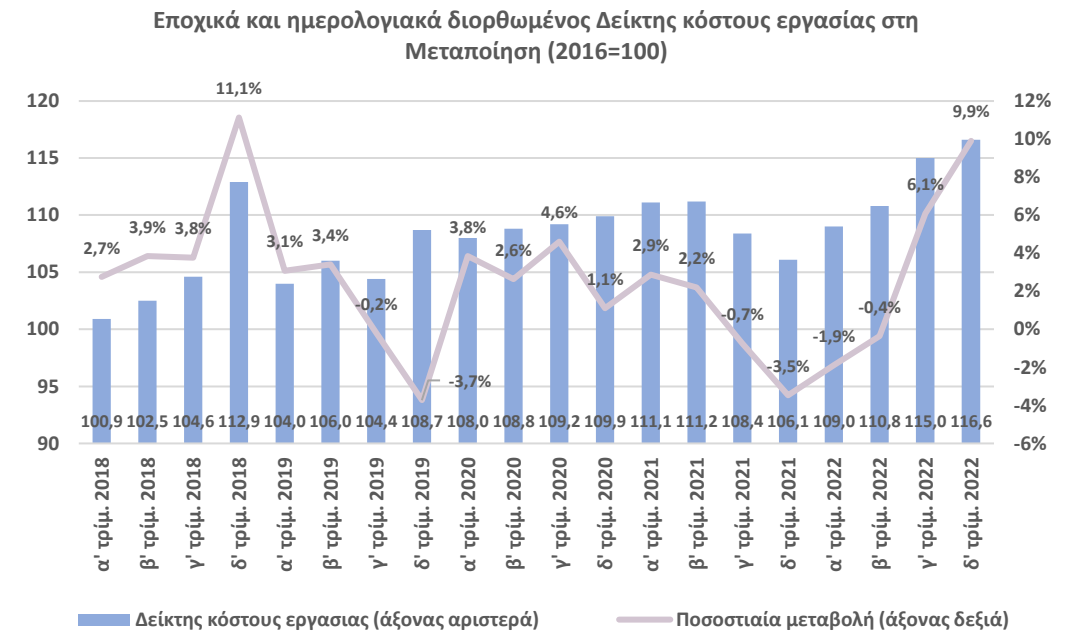
Η εντονότερη αύξηση της απασχόλησης των τελευταίων 20 ετών



Πηγή: ΕΛΣΤΑΤ, έως δ' τρίμ. 2022. * Σημ: Ορυχεία-Λατομεία και Μεταποίηση

- Το δ' τρίμ. του 2022 η απασχόληση στη Βιομηχανία ενισχύθηκε κατά 3,2%, στα 434,3 χιλ. άτομα από τα 420,7 χιλ. το αντίστοιχο χρονικό διάστημα του 2021.
- Στο σύνολο του 2022 η απασχόληση στη Βιομηχανία κατέγραψε ετήσια άνοδο 5,9% στα 424,9 χιλ. άτομα.
- Ελαφρώς ηπιότερο ήταν το ποσοστό αύξησης της απασχόλησης στο σύνολο της οικονομίας (+5,4%), με τους απασχολούμενοι να ανέρχονται στους 4.140,6 χιλ. το 2022.

Ενίσχυση του κόστους εργασίας στη Μεταποίηση για πέμπτο συνεχόμενο έτος



Πηγή: Eurostat, έως δ' τρίμ. 2022

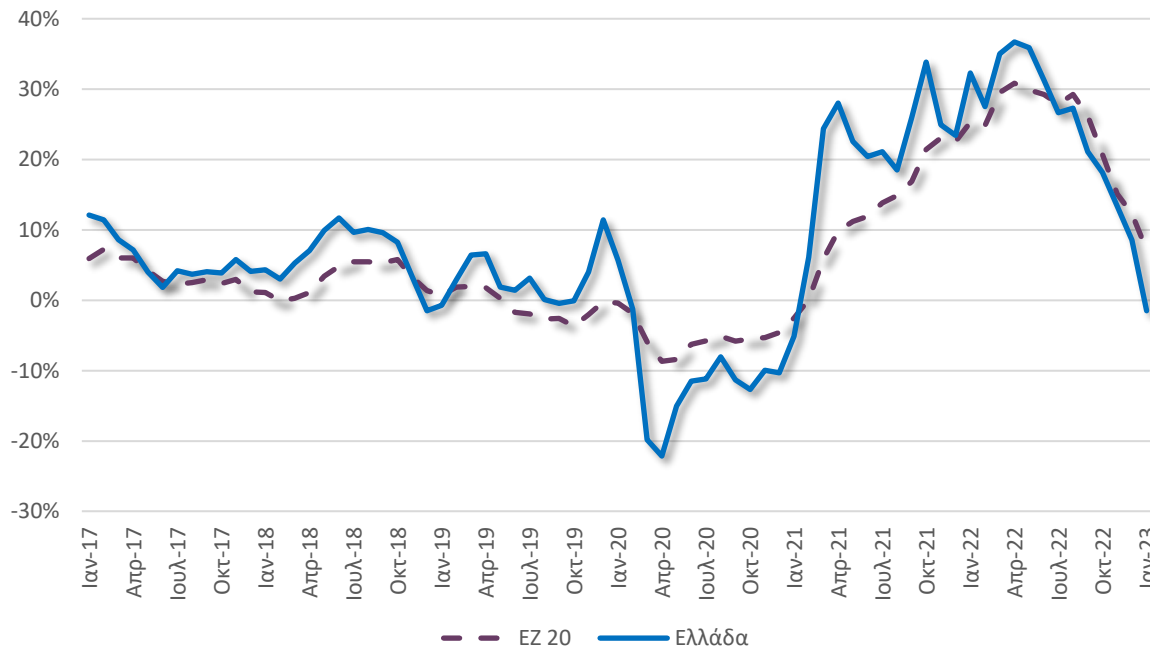
- Ο δείκτης κόστους εργασίας στη Μεταποίηση αυξήθηκε 9,9%, στις 116,6 μονάδες το δ' τρίμ. του 2022 από 106,1 μον. ένα έτος πριν.
- Στο σύνολο του 2022 ο δείκτης κόστους εργασίας στη Μεταποίηση ενισχύθηκε 3,3%, στις 112,9 μονάδες (από τις 109,2 μον. το 2021 και τις 109,0 μον. το 2020). Η συγκεκριμένη άνοδος ήταν η δεύτερη υψηλότερη από το 2009.

Μείωση των τιμών εισαγωγών, και νέα άνοδος των τιμών παραγωγού, αλλά σε ηπιότερα επίπεδα

Υποχώρηση τιμών εισαγωγών τον Ιανουάριο του τρέχοντος έτους, κατά 1,5% από άνοδο 8,6% τον Δεκέμβριο του 2022. Αντίθετα, άνοδος των τιμών στην Ευρωζώνη (7,2% από 12,3% τον προηγούμενο μήνα).

Σε χαμηλότερα επίπεδα η άνοδος για τον δείκτη τιμών παραγωγού τον Φεβρουάριο, 4,2% από 11% τον Ιανουάριο. Ηπιότερες οι μεταβολές σε Ευρώπη (στην περιοχή του 9% από 10,5% τον προηγούμενο μήνα).

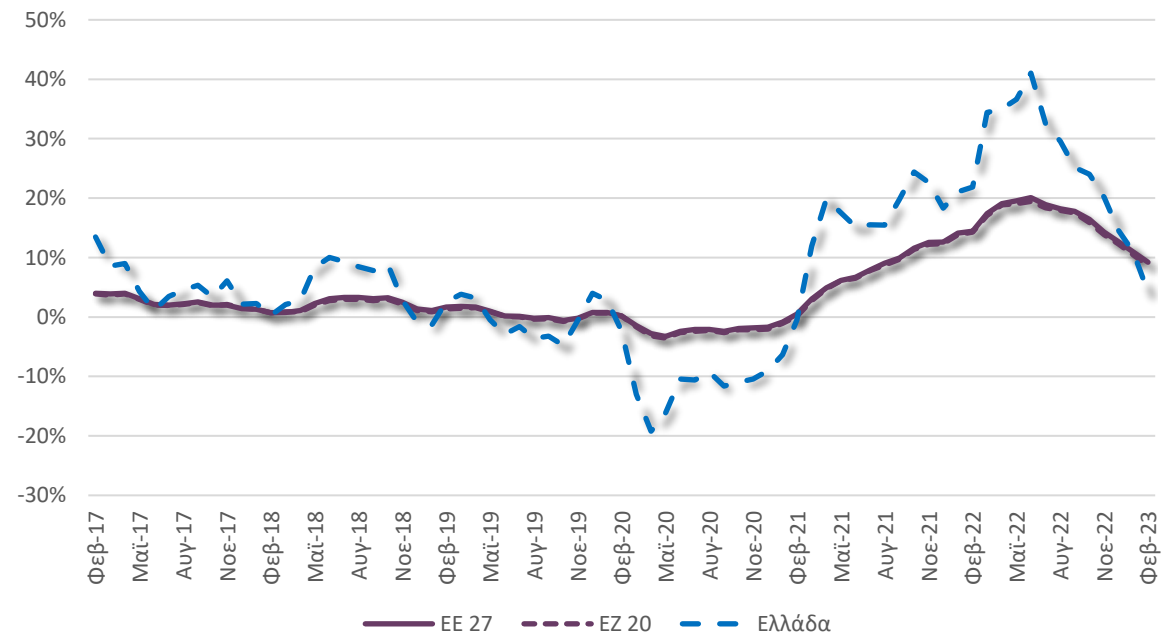
Ετήσιες μεταβολές Δείκτη Τιμών Εισαγωγών στη Βιομηχανία
(Μεταποίηση, Ορυχεία & Λατομεία)



Πηγή: Eurostat, έως 01/2023

Σημ: Οι τιμές εισαγωγών αφορούν στο σύνολο της αγοράς

Ετήσιες μεταβολές Δείκτη Τιμών Παραγωγού στη Βιομηχανία
(Μεταποίηση, Ορυχεία & Λατομεία)

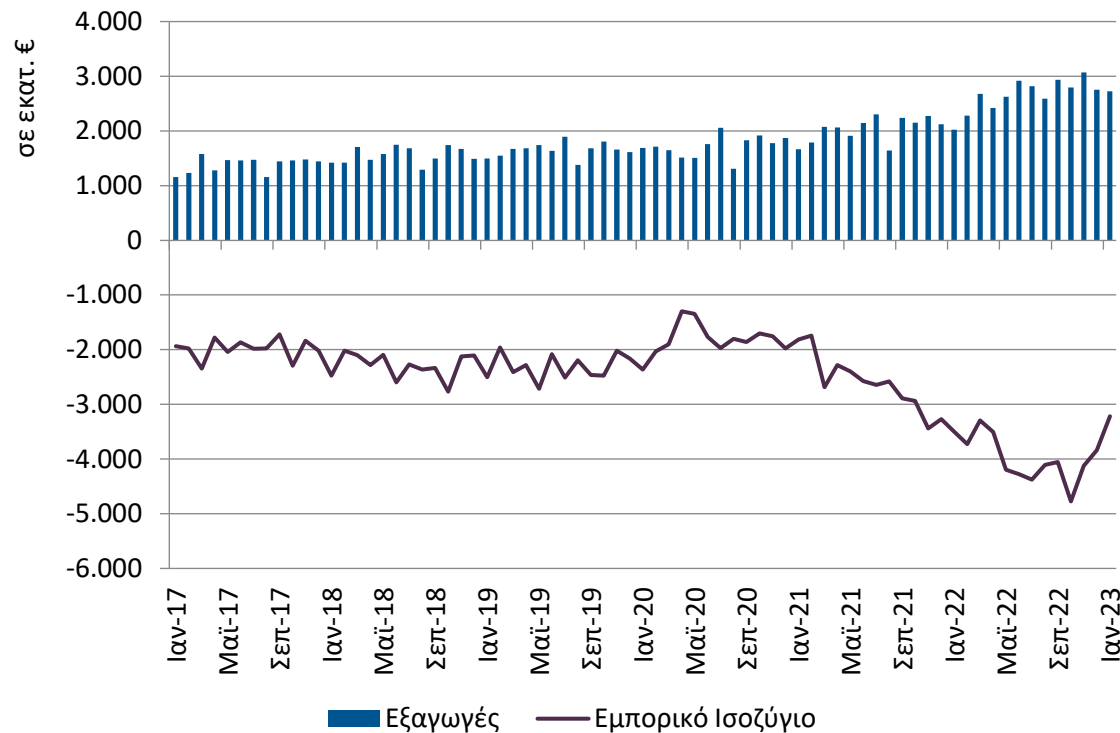


Πηγή: Eurostat, έως 02/2023

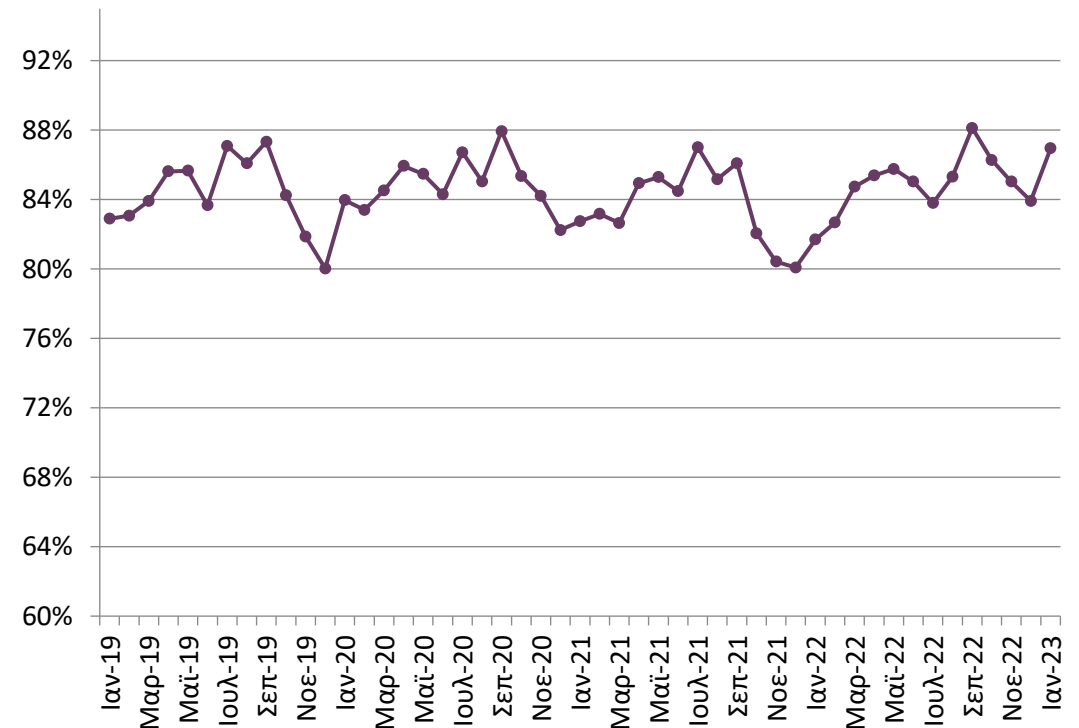
Σημ: Οι τιμές παραγωγού αφορούν στο σύνολο της αγοράς

Νέα ενίσχυση των εξαγωγών, και εξασθένιση εμπορικού ελλείμματος βιομηχανίας τον Ιανουάριο σε σχέση με ένα έτος πριν

Στα €2,7 δισεκ. οι εξαγωγές των βιομηχανικών προϊόντων* τον Ιανουάριο (34,9%, γ-ο-γ). Υποχώρηση για το εμπορικό έλλειμμα, στα €3,2 δισεκ. από €3,5 δισεκ. ένα έτος πριν.



Το μερίδιο των βιομηχανικών προϊόντων* τον Ιανουάριο διαμορφώθηκε στο 87% του συνόλου των εξαγωγών αγαθών.



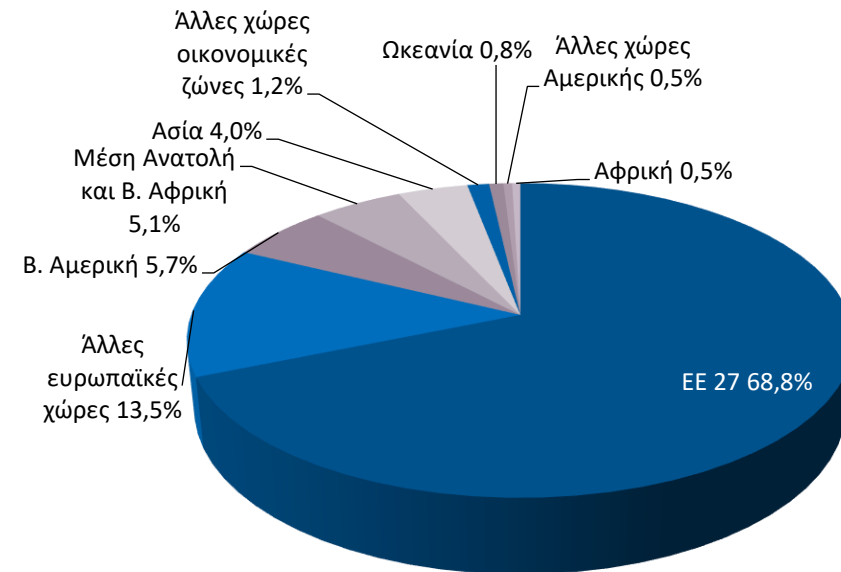
Πηγή: Eurostat, International Trade, ComExt, έως 01/2023

*Σημ: Σε τρέχουσες τιμές. Περιλαμβάνονται τα Ορυχεία-Λατομεία και η Μεταποίηση, εξαιρουμένων των Προϊόντων διύλισης πετρελαίου

Αλουμίνιο και Φαρμακευτικά σκευάσματα κορυφαία εξαγόμενα βιομηχανικά προϊόντα το 2022

Στο σύνολο του 2022 πρωτοπόρησαν για τις εξαγωγές τους το Αλουμίνιο με €2,76 δισεκ. (+35,7%) και τα Φαρμακευτικά σκευάσματα, με €2,55 δισεκ. (-11,2%).

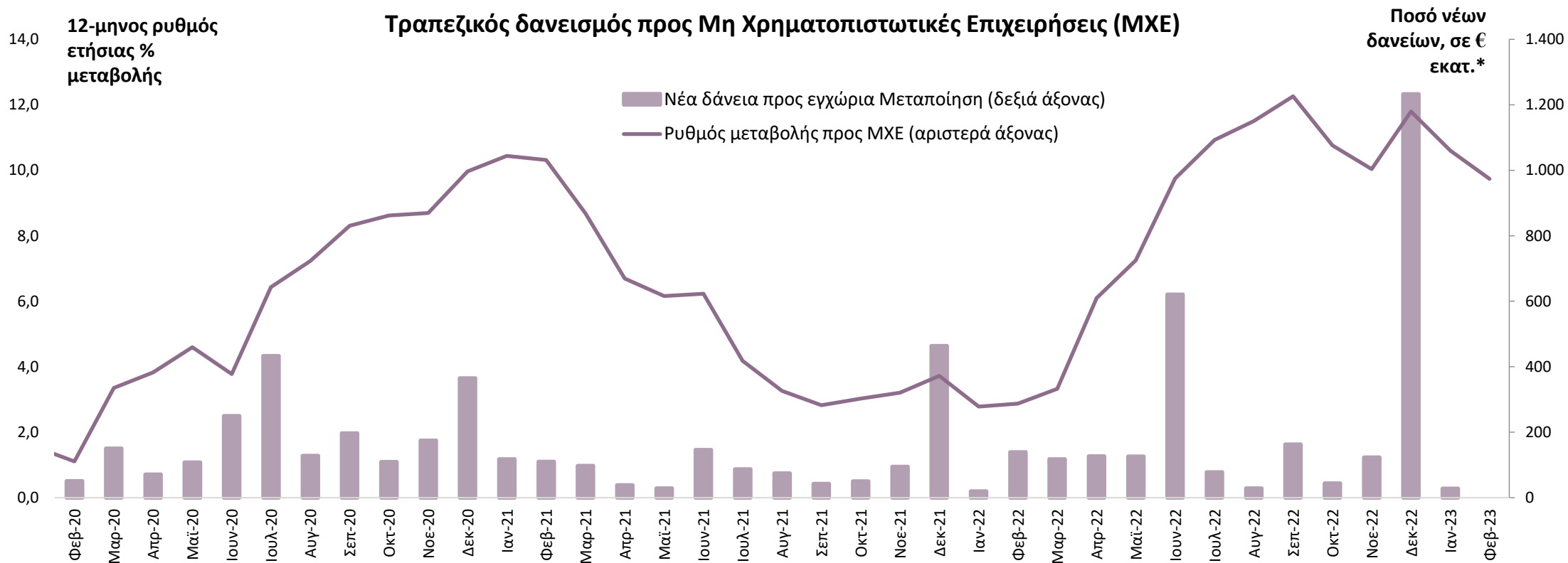
Το 82% των βιομηχανικών προϊόντων* προς ευρωπαϊκές χώρες, ενώ ένα μόλις 5,7% προς Β. Αμερική το 2022.



Πηγή: Eurostat, International Trade, ComExt, έως 2022

*Σημ: Σε τρέχουσες τιμές. Περιλαμβάνονται τα Ορυχεία-Λατομεία και η Μεταποίηση, εξαιρουμένων των Προϊόντων δύλισης πετρελαίου

Ο 12-μηνος ρυθμός πιστωτικής επέκτασης προς τις επιχειρήσεις επιβραδύνθηκε τον Φεβρουάριο, στο 9,7%



Πηγή: Τράπεζα της Ελλάδος, έως 2/2023

* Οι καθαρές ροές προκύπτουν από τις μεταβολές των υπολοίπων διορθωμένες για τις διαγραφές δανείων, απομειώσεις αξίας χρεογράφων, τις συναλλαγματικές διαφορές και τις αναταξινομήσεις/μεταβιβάσεις δανείων. Τα ποσά νέων δανείων ανά κλάδο αποτυπώνουν συνολικές μηνιαίες εκταμιεύσεις από τη βάση AnaCredit.

Οι νέες πιστώσεις προς επιχειρήσεις της Μεταποίησης τον Ιανουάριο του 2023 μειώθηκαν σε €28 εκατ., εν μέρει λόγω εποχικότητας.

Περιεχόμενα

- Σύνοψη
- Τάσεις στην Ελληνική Οικονομία
- Εξελίξεις στη Βιομηχανία
- **Διεθνές περιβάλλον**
- Ενέργεια
- Ειδικό θέμα: Στοιχεία κύκλου εργασιών εγχώριας βιομηχανίας το 2022

Υποχωρούν Brent και βιομηχανικά μέταλλα

Ήπια εξασθένιση της τιμής του Brent τον Μάρτιο κατά 5%, στα \$78,4/βαρέλι

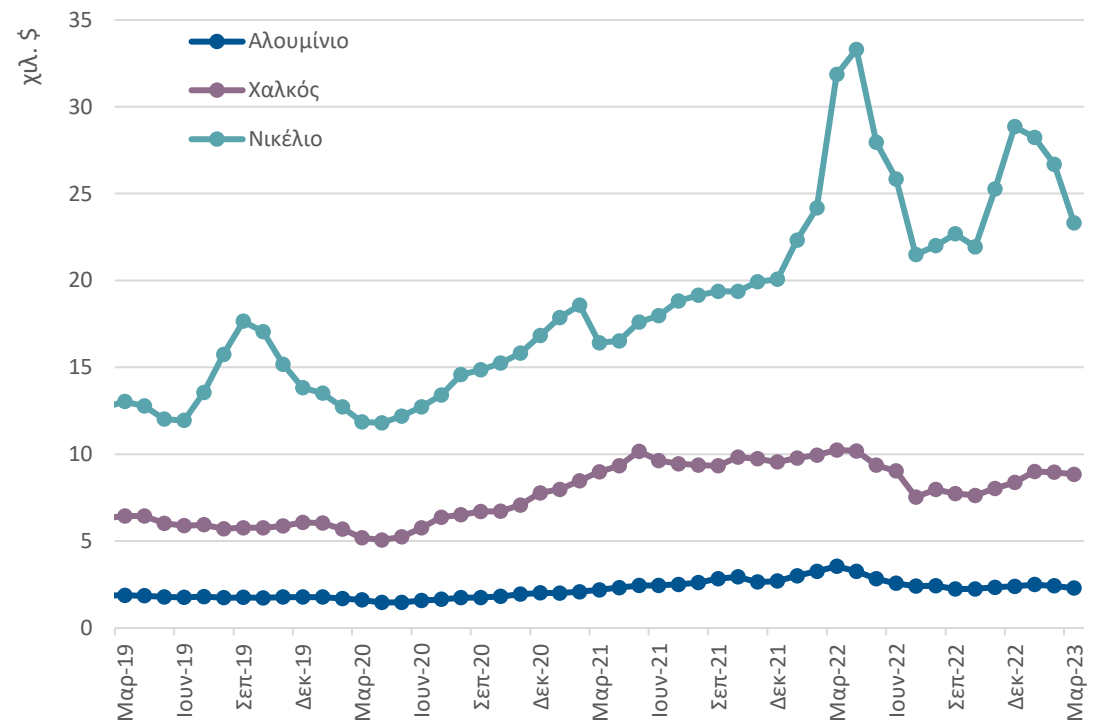
Τιμή αργού πετρελαίου (Brent)



Πηγή: U.S. Energy Information Administration, έως 03/2023

Μείωση για Νικέλιο (-12,7%), Αλουμίνιο (-5,3%), και Χαλκό (-1,3%) τον Μάρτιο

Τιμές βιομηχανικών μετάλλων



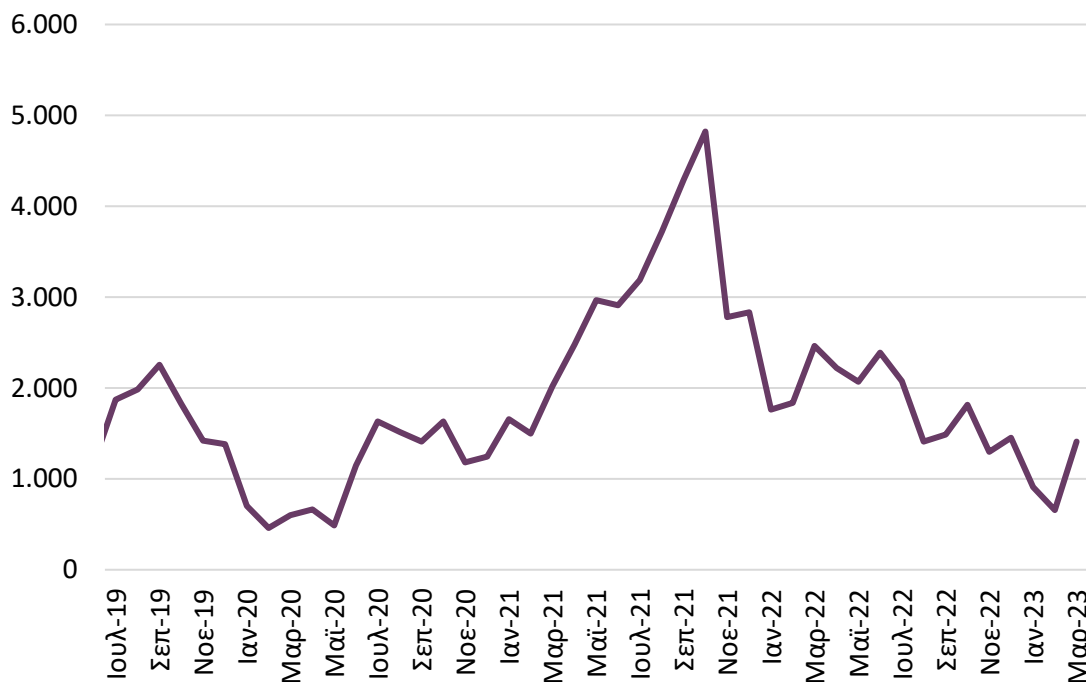
Πηγή: ΔΝΤ, London Metal Exchange, έως 03/2023

Συνεχίστηκε η μείωση στους ναύλους ξηρού φορτίου και εμπορευματοκιβωτίων τον Μάρτιο

Υποχώρηση του δείκτη για τα πλοία χύδην φορτίου, κατά 42,8% (γ-ο-γ) τον Μάρτιο. Υπερδιπλασιασμός του δείκτη σε σχέση με τον προηγούμενο μήνα, εξαιτίας του ανοίγματος της Κίνας, καθώς και της ανάγκης μεταφοράς γαιάνθρακα από χώρες εκτός της Ρωσίας.

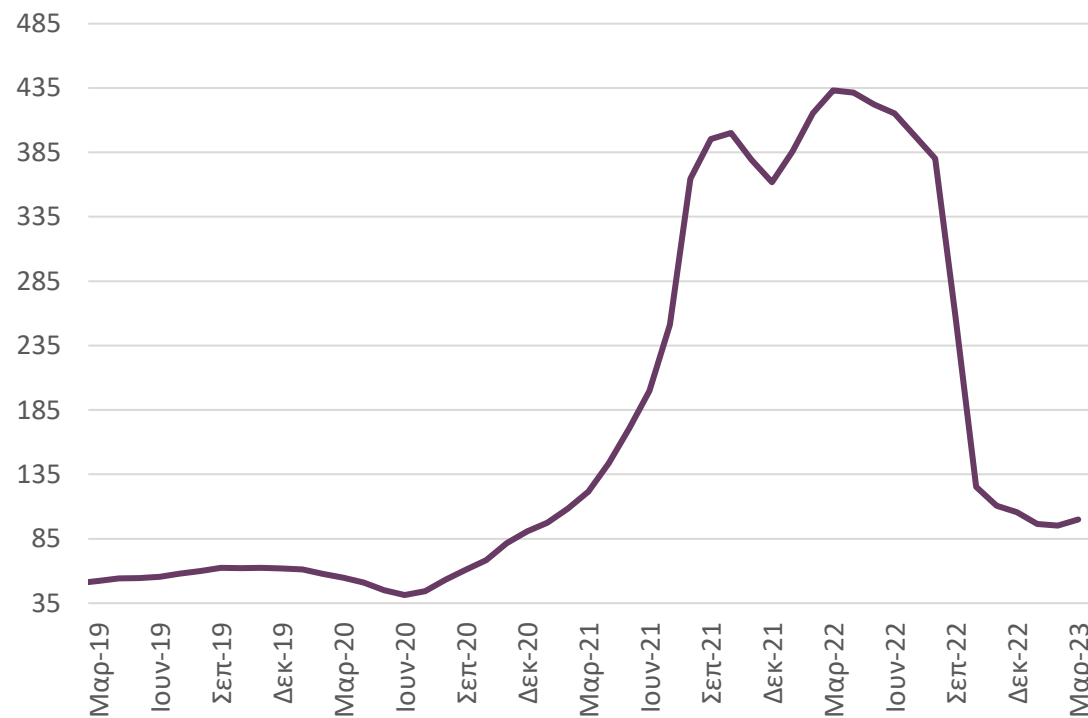
Ισχυρή μείωση (-76,9%, γ-ο-γ) στο δείκτη εμπορευματοκιβωτίων τον Μάρτιο. Οι ναύλοι ωστόσο παραμένουν σε υψηλότερα επίπεδα σε σχέση με την εποχή πριν την πανδημία.

Ετήσια Μεταβολή δείκτη BDI (1973=1334)



Πηγή: Clarksons, έως 03/2023

Δείκτης εμπορευματοκιβωτίων (1999=100)



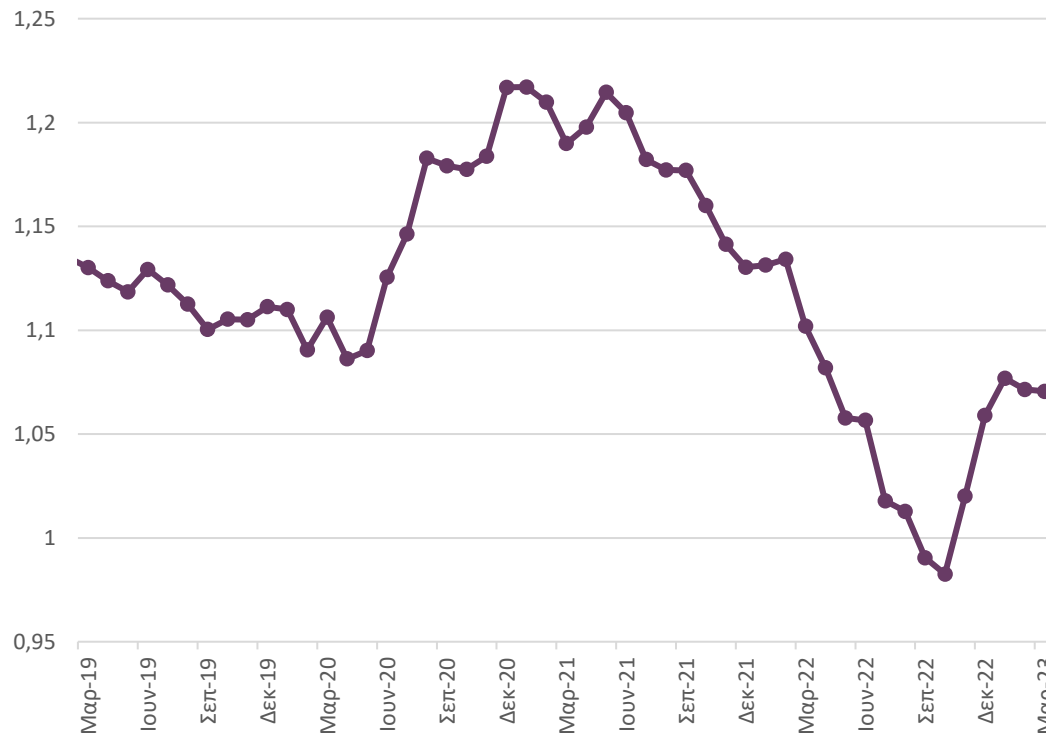
Πηγή: Clarksons, έως 03/2023

Οριακή υποχώρηση της ισοτιμίας ευρώ/δολαρίου

Σχεδόν αμετάβλητη τον Μάρτιο η ισοτιμία ευρώ/δολαρίου (-0,1%), στα 1,07 \$/€

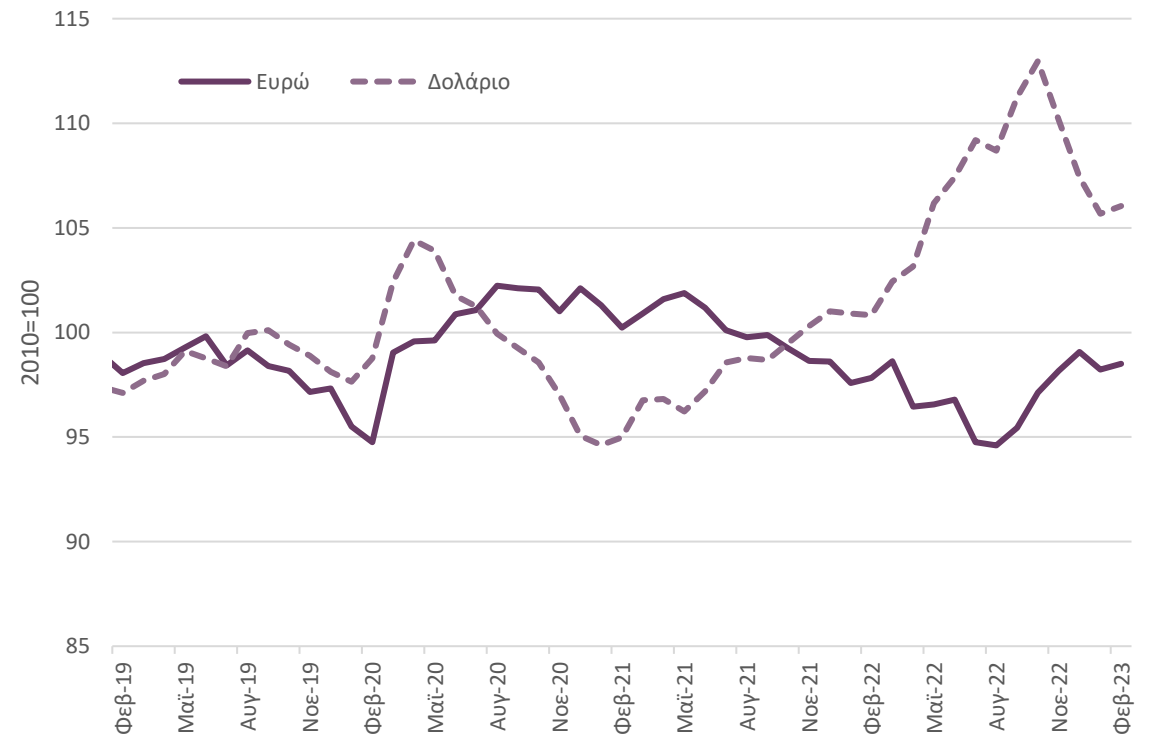
Μικρή βελτίωση για ευρώ (+0,3%) και δολάριο (+0,3%) σε σχέση με τους κύριους εμπορικούς εταίρους τον Φεβρουάριο

Ισοτιμία ευρώ/δολαρίου



Πηγή: ΕΚΤ, έως 03/2023

Δείκτης πραγματικής σταθμισμένης ισοτιμίας



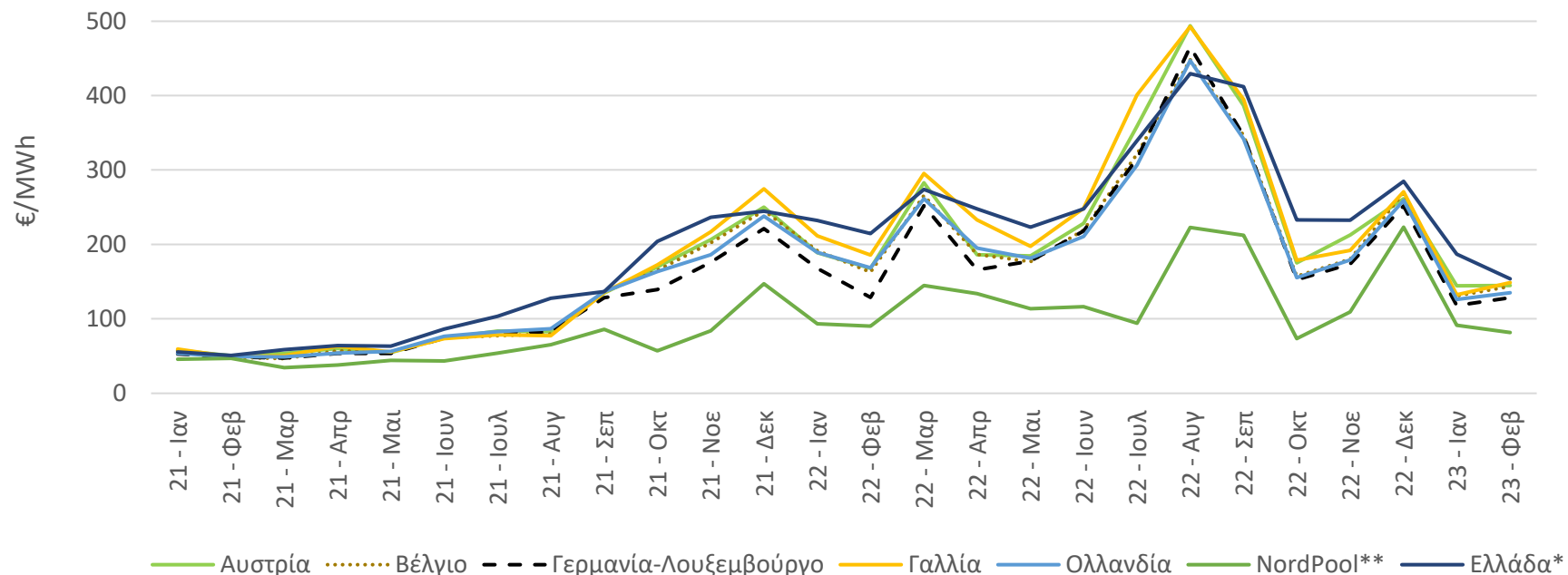
Πηγή: Bank for International Settlements, έως 02/2023

Περιεχόμενα

- Σύνοψη
- Τάσεις στην Ελληνική Οικονομία
- Εξελίξεις στη Βιομηχανία
- Διεθνές περιβάλλον
- **Ενέργεια**
- Ειδικό θέμα: Στοιχεία κύκλου εργασιών εγχώριας βιομηχανίας το 2022

Μείωση του κόστους ηλεκτρικής ενέργειας τον Φεβρουάριο

Η τιμή χονδρικής φορτίου βάσης ηλεκτρικής ενέργειας στην Ελλάδα υποχώρησε τον Φεβρουάριο κατά 17,8% σε σχέση με τον προηγούμενο μήνα



Πηγή: ΑΔΜΗΕ, NordPool έως 02/2023

* Μεσοσταθμική Τιμή Αγοράς Ηλεκτρικής Ενέργειας στο Διασυνδεδεμένο Σύστημα.

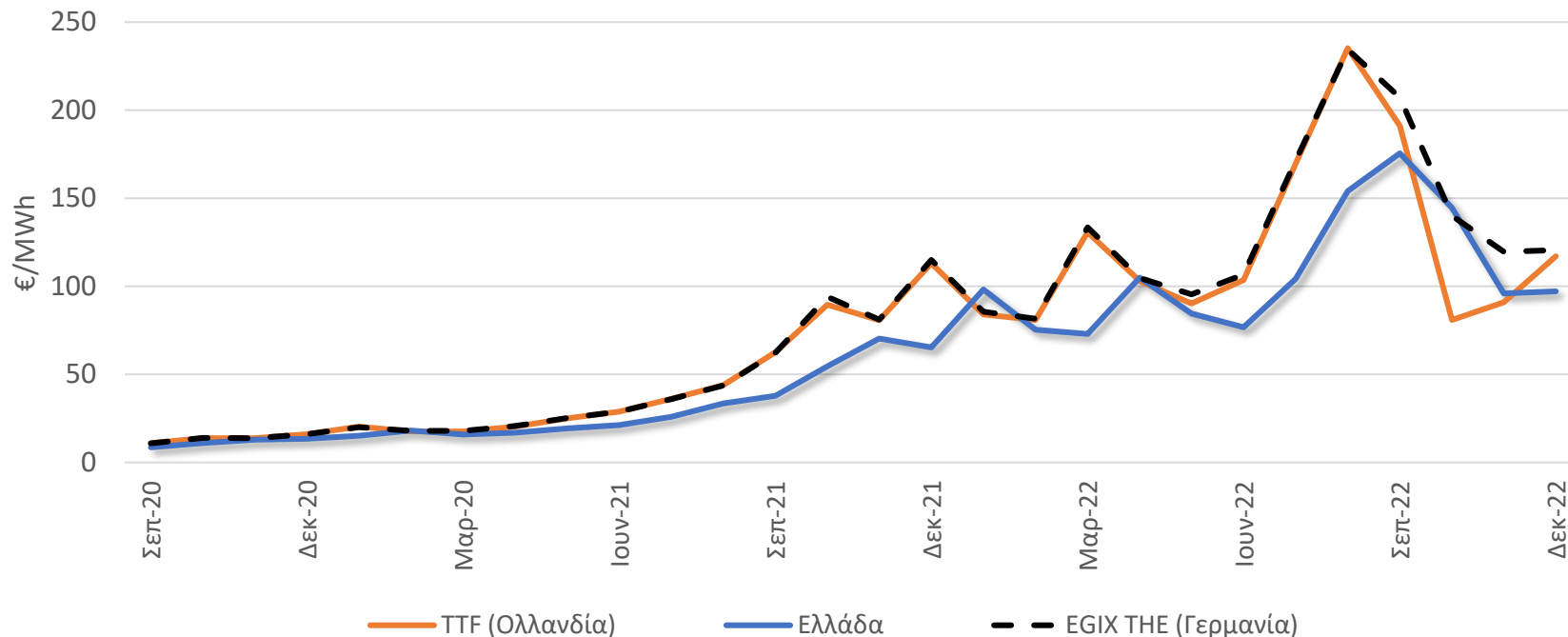
** Μηνιαία τιμή (day-ahead) συστήματος NordPool που προκύπτει από το σύνολο των ενεργειακών αγορών της Νορβηγίας, Σουηδίας, Φινλανδίας, Δανίας, Εσθονίας, Λετονίας, Λιθουανίας.

† Μηνιαίες τιμές (day-ahead) από Nordpool για τις αγορές Αυστρίας, Βελγίου, Γερμανίας-Λουξεμβούργου, Γαλλίας και Ολλανδίας που συμμετέχουν στο Ευρωπαϊκό Χρηματιστήριο Ενέργειας.

Τον Φεβρουάριο, η τιμή της ηλεκτρικής ενέργειας στην Ελλάδα (153,63 €/MWh) ήταν σε υψηλότερα επίπεδα (από +6% έως +20%) από τις υπόλοιπες Ευρωπαϊκές αγορές† και 88% υψηλότερη από την τιμή συστήματος NordPool (81,61 €/MWh).

Αμετάβλητο το κόστος Φυσικού Αερίου τον Δεκέμβριο του 2022

Η τιμή του Φυσικού Αερίου στην Ελλάδα διατηρήθηκε τον Δεκέμβριο του 2022 στο ίδιο επίπεδο με τον προηγούμενο μήνα και χαμηλότερα από τις βασικές αγορές της Ευρώπης*



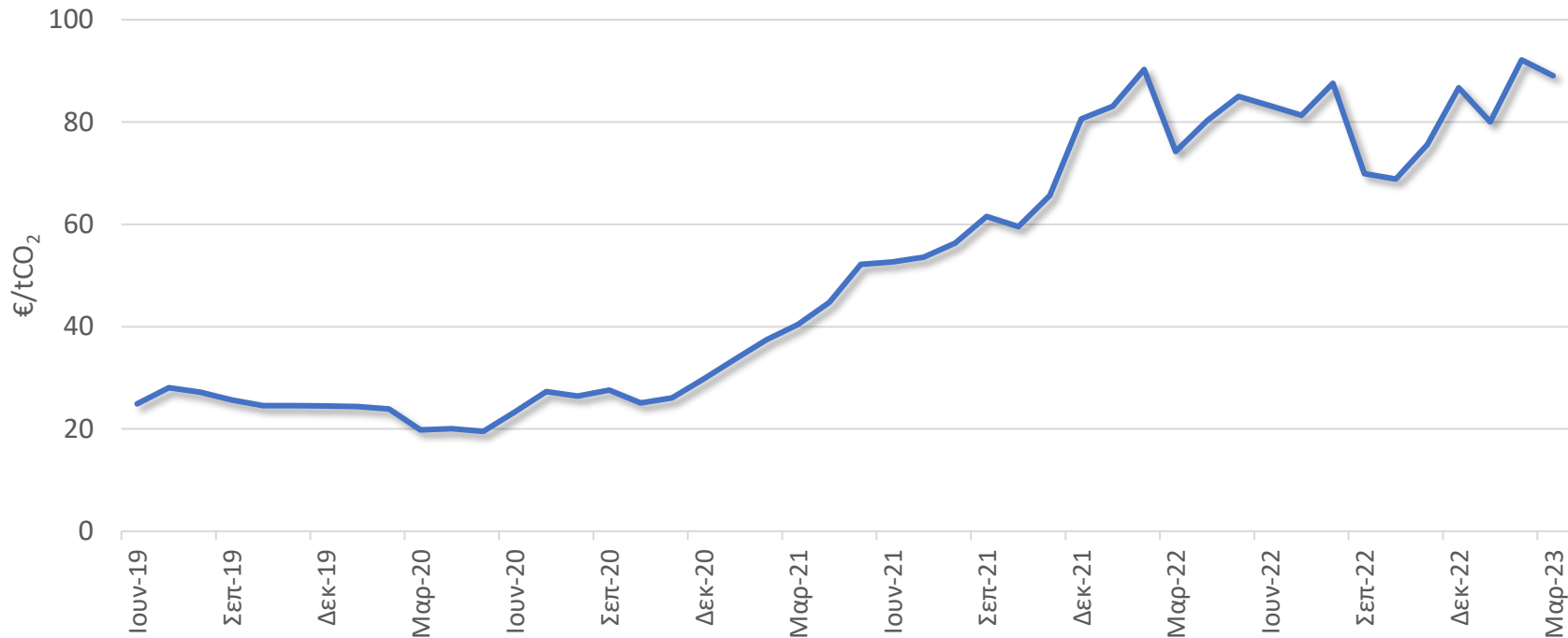
Πηγή: Ρυθμιστική Αρχή Ενέργειας, TTF, EEX (Γερμανία) έως 12/2022.

* Για την Ελλάδα απεικονίζεται η Μεσοσταθμική Τιμή Εισαγωγής Φ.Α., για την αγορά Ολλανδίας οι spot τιμές ενώ, για τη Γερμανία οι τιμές spot μέχρι τον Σεπτέμβριο 2021 και οι τιμές των front month contracts από Οκτώβριο 2021 και μετά.

Τον Δεκέμβριο του 2022, η Μεσοσταθμική Τιμή Εισαγωγής Φυσικού Αερίου στην Ελλάδα (97,20€/MWh) ήταν 19,3% χαμηλότερη από τη μέση τιμή των front-month contracts της Γερμανίας (120,53€/MWh) και 17% χαμηλότερη από τη μέση spot τιμή στην αγορά Ολλανδίας (117,10€/MWh).

Υποχώρηση της τιμής δικαιωμάτων εκπομπών CO₂

Η μέση τιμή δικαιωμάτων εκπομπών CO₂ (EU Allowance) μειώθηκε τον Μάρτιο



Πηγή: EEX - Emission Spot Primary Market Auction Report 2018-2023, έως 03/2023

*Λόγω έλλειψης δεδομένων η τιμή του Ιανουαρίου 2021 υπολογίστηκε ως γραμμική παρεμβολή των τιμών του Δεκεμβρίου και Φεβρουαρίου.

Τον Μάρτιο η μέση τιμή των δικαιωμάτων εκπομπών CO₂ μειώθηκε κατά 3,4% σε σχέση με τον προηγούμενο μήνα και διαμορφώθηκε στα 89,02 €/tCO₂.

Περιεχόμενα

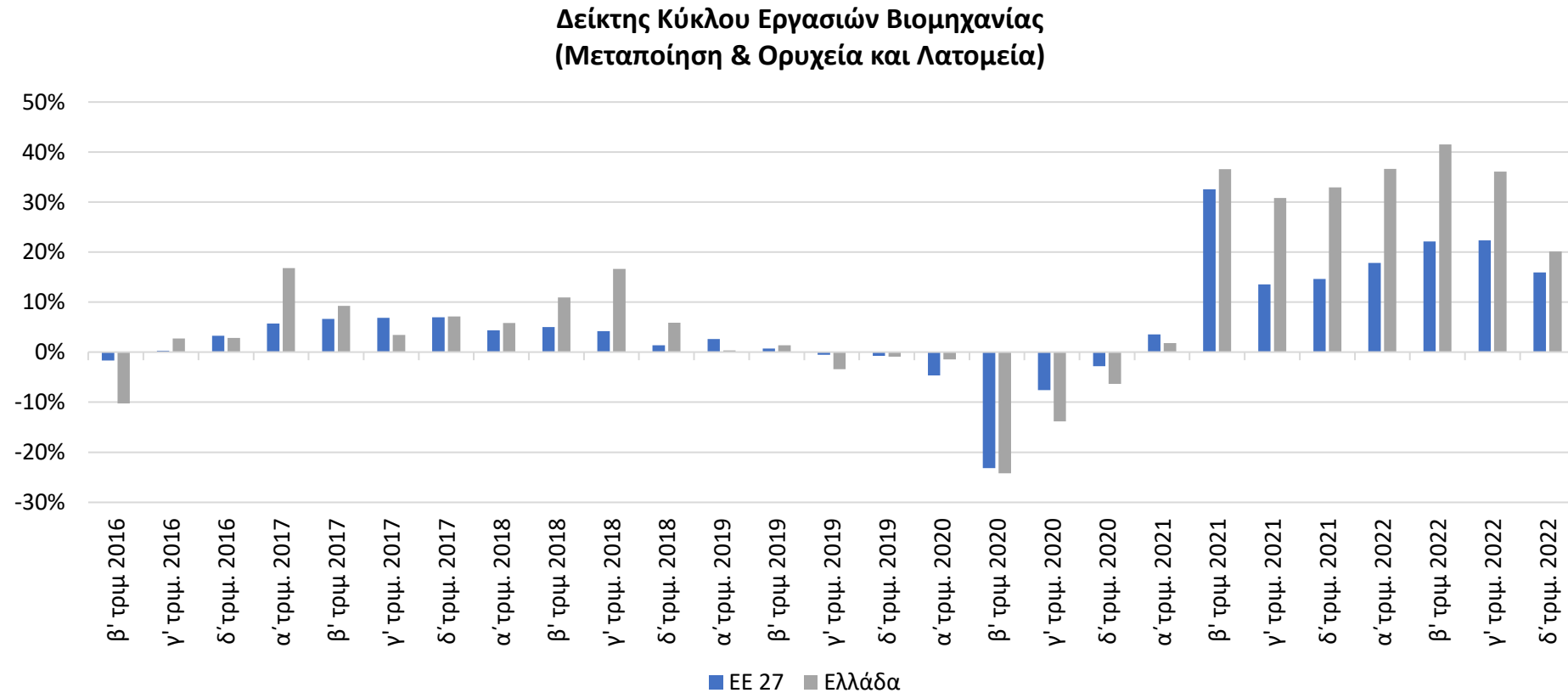
- Σύνοψη
- Τάσεις στην Ελληνική Οικονομία
- Εξελίξεις στη Βιομηχανία
- Διεθνές περιβάλλον
- Ενέργεια
- **Ειδικό θέμα: Στοιχεία κύκλου εργασιών εγχώριας βιομηχανίας το 2022**

Ειδικό θέμα:

«Στοιχεία κύκλου εργασιών εγχώριας βιομηχανίας το 2022»

Άνοδος του δείκτη κύκλου εργασιών της βιομηχανίας 33% το 2022 στην Ελλάδα έναντι 19,5% στην ΕΕ

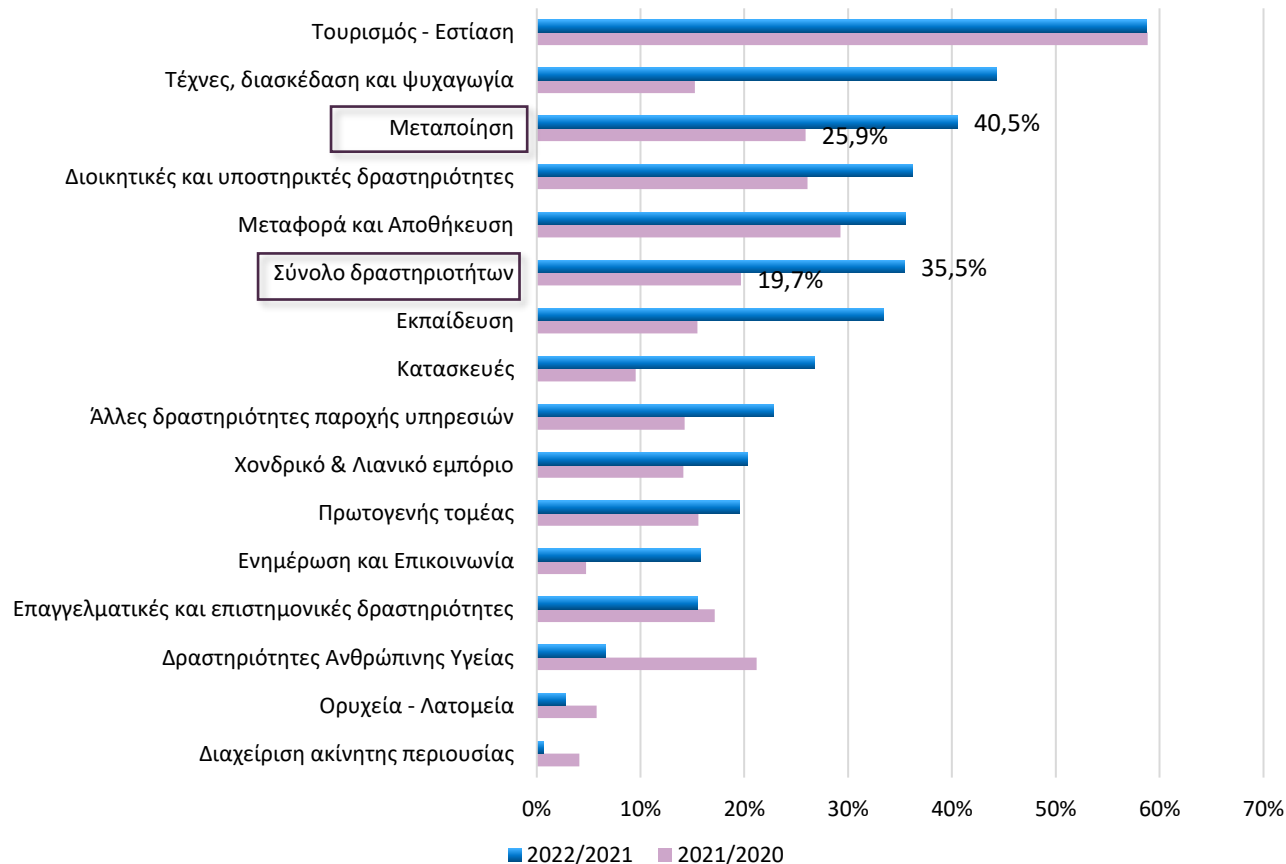
Βελτίωση 20,1% το δ' τριμ. του 2022 σε σχέση με ένα έτος πριν εγχωρίως, έναντι ανόδου 15,9% στην ΕΕ27.



Πηγή: Eurostat, σε σταθερές τιμές 2015. Σημ: Εποχικά διορθωμένα στοιχεία

Ενίσχυση της δραστηριότητας για όλους τους τομείς το 2022. Η Μεταποίηση στους τομείς με την ισχυρότερη άνοδο.

Ετήσιες Μεταβολές Κύκλου Εργασιών



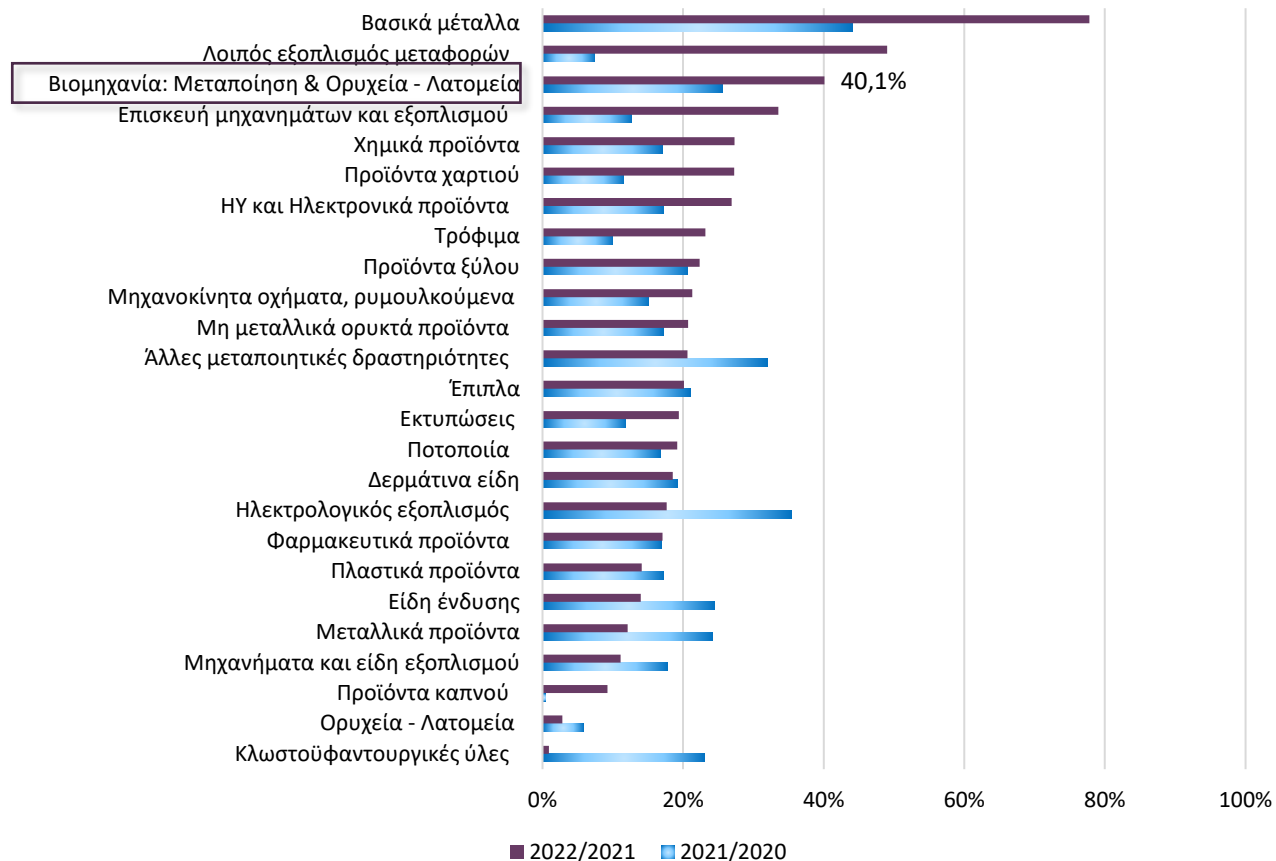
Πηγή: ΕΛ.ΣΤΑΤ., σε τρέχουσες τιμές.

*Οι Λοιποί βιομηχανικοί κλάδοι και οι Χρηματοπιστωτικές υπηρεσίες έχουν ελλιπή στοιχεία.

- Ενίσχυση του κύκλου εργασιών το 2022 σε σύγκριση με ένα χρόνο πριν για Τουρισμό, 58,8% από 58,9% το 2021. Σημαντική άνοδος για Τέχνες και ψυχαγωγία (44,3% από 15,2% το 2021) και Μεταποίηση (40,5% από 25,9% ένα έτος πριν).
- Ακολούθησαν οι Διοικητικές δραστηριότητες και η Μεταφορά και αποθήκευση, με ενίσχυση 36,2% και 35,5%, αντίστοιχα, το 2022, από άνοδο 26,1% και 29,3%, αντίστοιχα ένα έτος πριν.
- Σε ελαφρώς χαμηλότερα επίπεδα εντοπίστηκαν η Εκπαίδευση και οι Κατασκευές, με αύξηση 33,3% και 26,7%, αντίστοιχα, έναντι ανόδου 15,5% και 9,5%, αντίστοιχα το 2021.
- Οι Άλλες δραστηριότητες παροχής υπηρεσιών σημείωσαν ενίσχυση, 22,8% το 2022 έναντι 14,3% ένα έτος πριν.
- Άνοδος του κύκλου εργασιών για το Χονδρικό & Λιανικό εμπόριο και τον Πρωτογενή τομέα, στην περιοχή του 20%, αμφότερα, σε συνέχεια ανόδου 14,1% και 15,6%, αντίστοιχα ένα έτος πριν.
- Στο σύνολο των δραστηριοτήτων καταγράφηκε βελτίωση 35,5% το 2022 έναντι ηπιότερης αύξησης 19,7% ένα έτος πριν.

Η μεγαλύτερη άνοδος στα Βασικά μέταλλα και τον Εξοπλισμό μεταφορών

Ετήσιες Μεταβολές Κύκλου Εργασιών Κλάδοι Μεταποίησης & Ορυχεία και Λατομεία



Πηγή: ΕΛ.ΣΤΑΤ., σε τρέχουσες τιμές

- Εντός των κλάδων βιομηχανίας, και εξαιρουμένων των προϊόντων διύλισης πετρελαίου, για την υψηλότερη ετήσια άνοδο του κύκλου εργασιών το 2022 ξεχώρισαν τα Βασικά μέταλλα, με άνοδο της τάξης του 78% σε συνέχεια ανόδου 44,2% ένα έτος πριν.
- Ακολούθησε ο Εξοπλισμός μεταφορών, με αύξηση 49%, από ηπιότερη ενίσχυση 7,4% το 2021.
- Βελτίωση του κύκλου εργασιών καταγράφηκε στην Επισκευή μηχανημάτων, κατά 33,6% σε συνέχεια ανόδου 12,6% ένα έτος πριν.
- Σε χαμηλότερα επίπεδα εντοπίστηκαν τα Χημικά προϊόντα και τα Προϊόντα χαρτιού με άνοδο του κύκλου εργασιών στην περιοχή του 27,3% αμφότερα το 2022, από άνοδο 17% και 11,6%, αντίστοιχα, το 2021.
- Στο σύνολο της Βιομηχανίας, η άνοδος του κύκλου εργασιών ξεπέρασε το 40% το προηγούμενο έτος από 25,6% το 2021.