

ΔΕΛΤΙΟ ΕΞΕΛΙΞΕΩΝ ΣΤΗ ΒΙΟΜΗΧΑΝΙΑ

Με την επιστημονική επιμέλεια του ΙΟΒΕ

ΣΕΠΤΕΜΒΡΙΟΣ 2023



ΕΛΛΗΝΙΚΗ ΠΑΡΑΓΩΓΗ
ΣΥΜΒΟΥΛΙΟ ΒΙΟΜΗΧΑΝΙΩΝ ΓΙΑ ΤΗΝ ΑΝΑΠΤΥΞΗ



Περιεχόμενα

- **Σύνοψη**
- Τάσεις στην Ελληνική Οικονομία
- Εξελίξεις στη Βιομηχανία
- Διεθνές περιβάλλον
- Ενέργεια
- Ειδικό θέμα: Η εγχώρια Βιομηχανία Τροφίμων και Ποτών, 2022

Σύνοψη: Βασικά στοιχεία

- Άνοδος του ΑΕΠ το β' τρίμηνο του 2023, κατά 2,7%, από 2,0% στο α' τρίμηνο του 2023. Αύξηση στο β' τρίμηνο ισχυρότερη της Ευρωπαϊκής Ένωσης (0,5%).
- Οριακή ενίσχυση των εξαγωγών 0,1% το β' τρίμ. του 2023, από ενίσχυση εξαγωγών υπηρεσιών (1,3%) και μείωση εξαγωγών αγαθών (1,8%).
- Νέα υποχώρηση της ανεργίας και τον Ιούλιο (γ-ο-γ), στο 9,9% από 11,5% τον αντίστοιχο μήνα του προηγούμενου έτους. Για πρώτη φορά από τον Σεπτέμβριο του 2009 σε μονοψήφιο ποσοστό.
- Άνοδος οικονομικού κλίματος τον Αύγουστο, λόγω βελτίωσης σε Βιομηχανία και Λιανικό εμπόριο. Υποχώρηση της καταναλωτικής εμπιστοσύνης.
- Βελτίωση των προσδοκιών στη Βιομηχανία, στις 106,4 μονάδες τον Αύγουστο, από 104,6 μον. τον Ιούλιο.
- Άνοδος για τη βιομηχανική παραγωγή τον Ιούλιο σε σύγκριση με τον Ιούνιο. Υποχώρηση 2,0% (γ-ο-γ) στην Ελλάδα, έναντι εξασθένησης 2,4% στην ΕΕ27. Βελτίωση για την εγχώρια Μεταποίηση 0,8% (γ-ο-γ).
- Μείωση των εξαγωγών της βιομηχανίας, 3,1% τον Ιούνιο (γ-ο-γ). Υποχώρηση και για το εμπορικό έλλειμμα στα €3,2 δισεκ., από €4,3 δισεκ. ένα έτος πριν.

Από το Ειδικό Θέμα «Η εγχώρια Βιομηχανία Τροφίμων και Ποτών»:

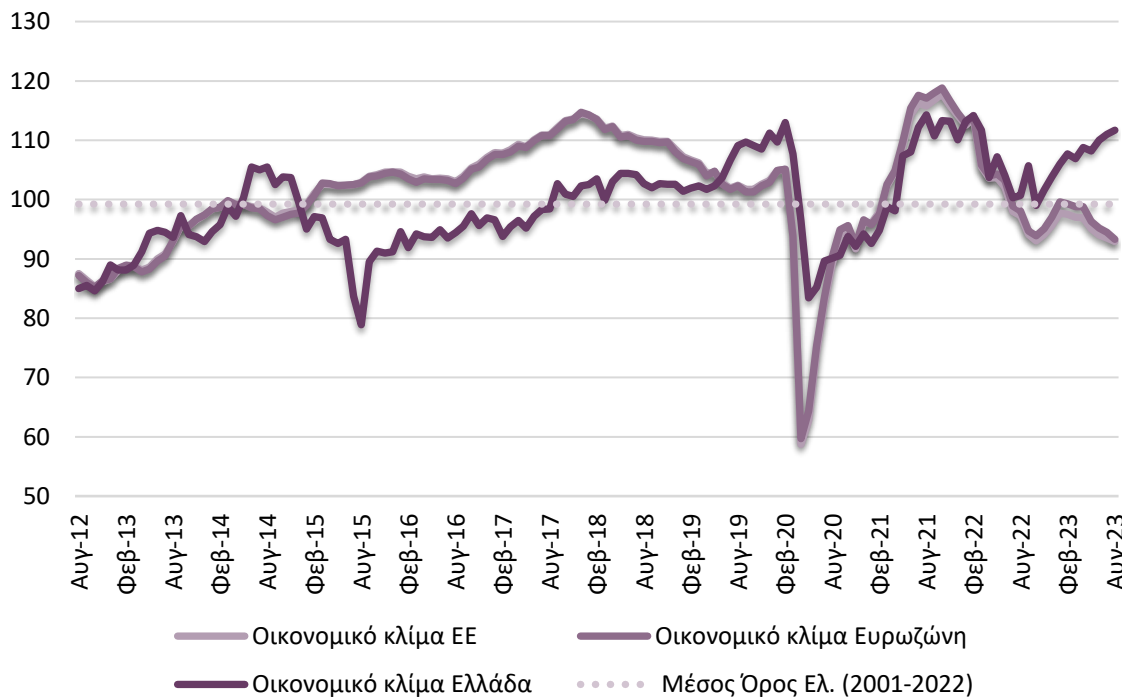
- Σημαντική συμβολή της Βιομηχανίας τροφίμων-ποτών στο σύνολο της μεταποίησης, με προστιθέμενη αξία στα €3,4 δισεκ., ή 32,4% στο σύνολο της Μεταποίησης το 2020, σχεδόν αμετάβλητη σε σχέση με ένα έτος πριν.
- Η Βιομηχανία τροφίμων-ποτών αποτελεί το μεγαλύτερο εργοδότη της ελληνικής μεταποίησης, με τον αριθμό των απασχολούμενων της να ξεπερνά τους 156 χιλ. το 2022, ενισχυμένος 13,7% σε σύγκριση με το 2021.

Περιεχόμενα

- Σύνοψη
- **Τάσεις στην Ελληνική Οικονομία**
- Εξελίξεις στη Βιομηχανία
- Διεθνές περιβάλλον
- Ενέργεια
- Ειδικό θέμα: Η εγχώρια Βιομηχανία Τροφίμων και Ποτών, 2022

Οριακή ενίσχυση οικονομικού κλίματος τον Αύγουστο, με υποχώρηση καταναλωτικής εμπιστοσύνης

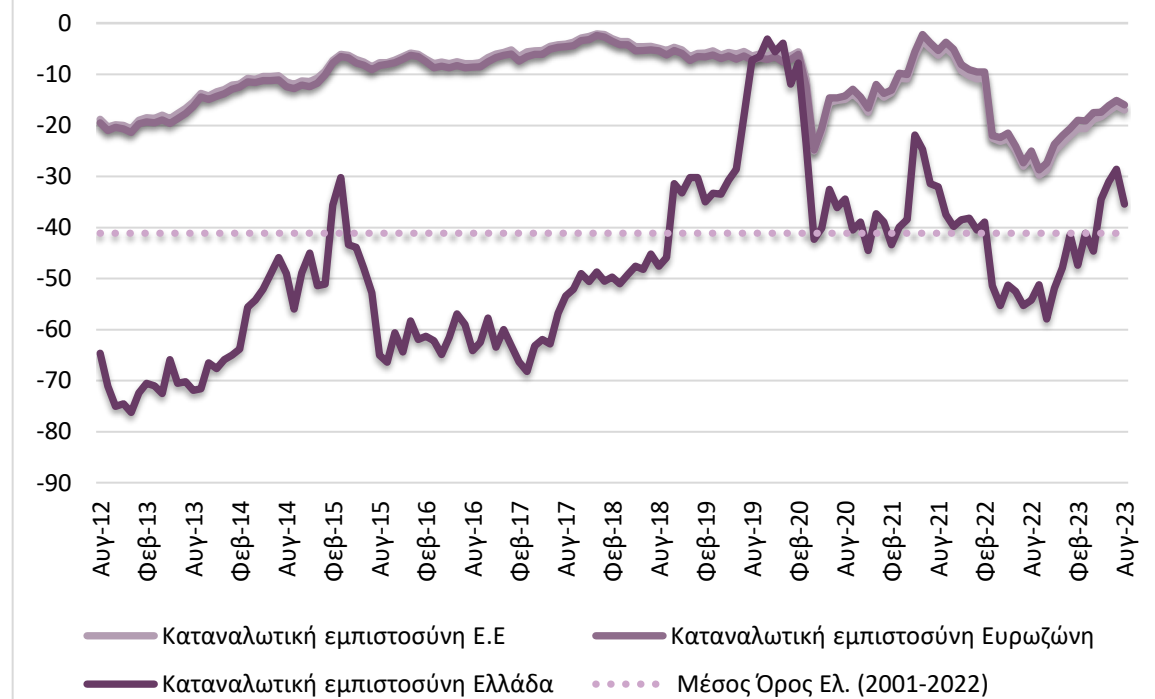
Βελτίωση σε Βιομηχανία και Λιανικό εμπόριο, μικρή κάμψη σε Υπηρεσίες και Κατασκευές



Πηγή: Ευρωπαϊκή Επιτροπή, IOBE, έως 08/2023

Ο δείκτης οικονομικού κλίματος διαμορφώθηκε τον Αύγουστο στις 111,7 μονάδες, έναντι 111,0 μονάδων τον προηγούμενο μήνα και 100,7 μονάδων ένα έτος πριν. Η εξέλιξη αυτή είναι αποτέλεσμα ενίσχυσης των προσδοκιών σε Βιομηχανία και Λιανικό εμπόριο, με τις Κατασκευές και τις Υπηρεσίες να υποχωρούν ήπια.

Εξασθένιση της καταναλωτικής εμπιστοσύνης, λόγω υποχώρησης σε όλους σχεδόν τους παράγοντες

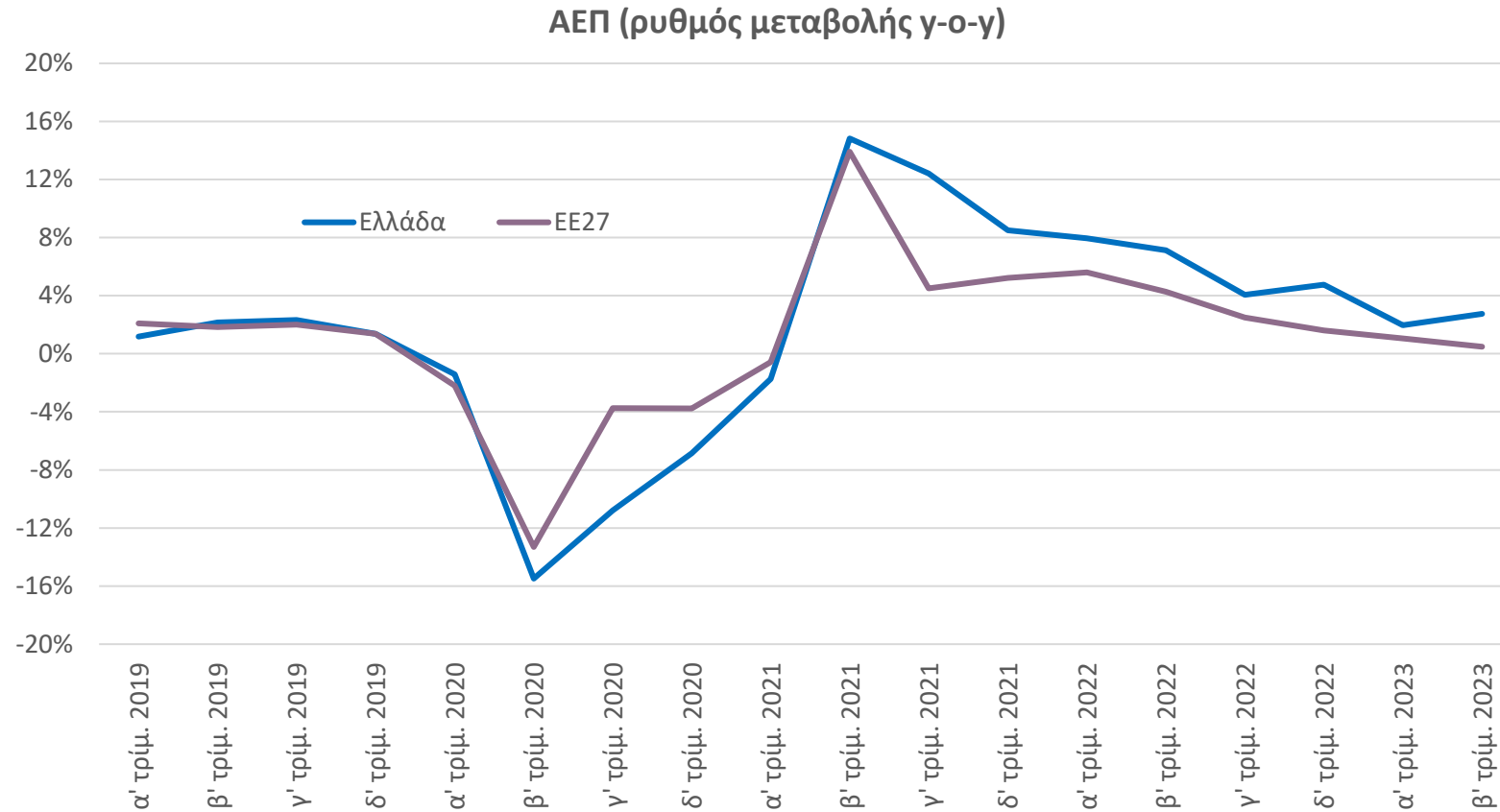


Πηγή: Ευρωπαϊκή Επιτροπή, IOBE, έως 08/2023

Ο δείκτης καταναλωτικής εμπιστοσύνης υποχώρησε τον Αύγουστο και διαμορφώθηκε στις -35,4 μονάδες (από -28,6 μον. τον προηγούμενο μήνα), σε υψηλότερα επίπεδα σε σχέση με ένα έτος πριν (-54,2 μονάδες).

Ανάπτυξη το β' τρίμηνο, υψηλότερα από το προηγούμενο τρίμηνο, από ενίσχυση των επενδύσεων

Άνοδος ΑΕΠ το β' τρίμηνο του 2023, κατά 2,7%, κατόπιν ανάκαμψης 2,0% στο α' τρίμηνο του 2023. Αύξηση στο β' τρίμηνο ισχυρότερη της Ευρωπαϊκής Ένωσης (0,5%)

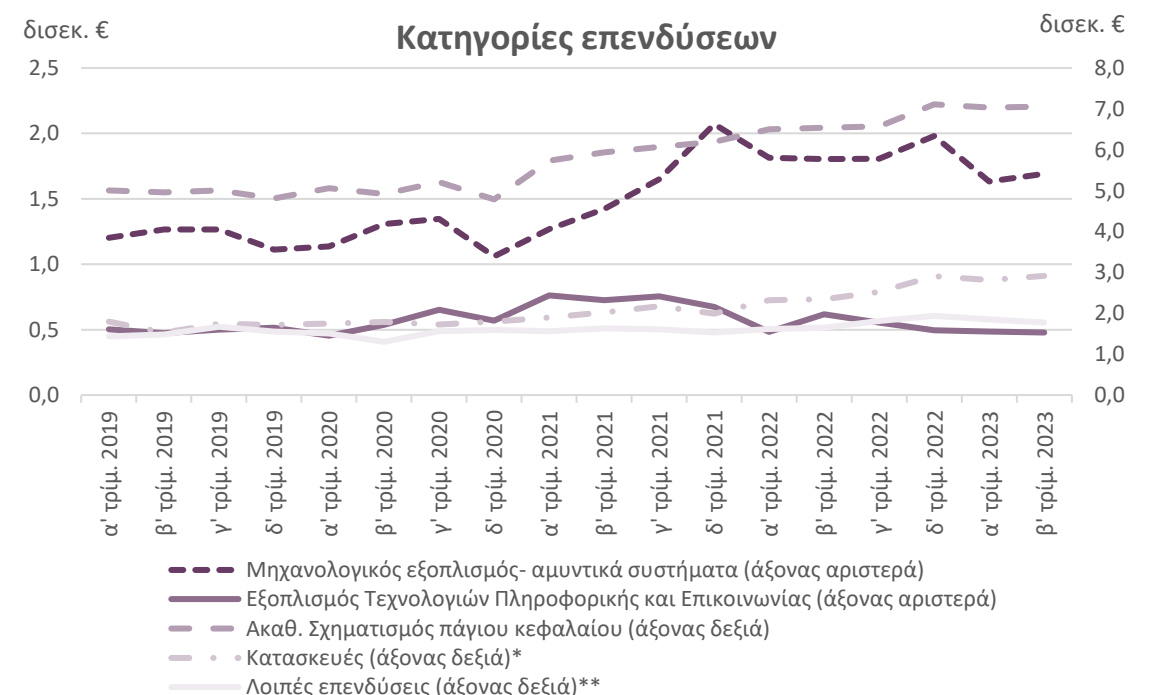
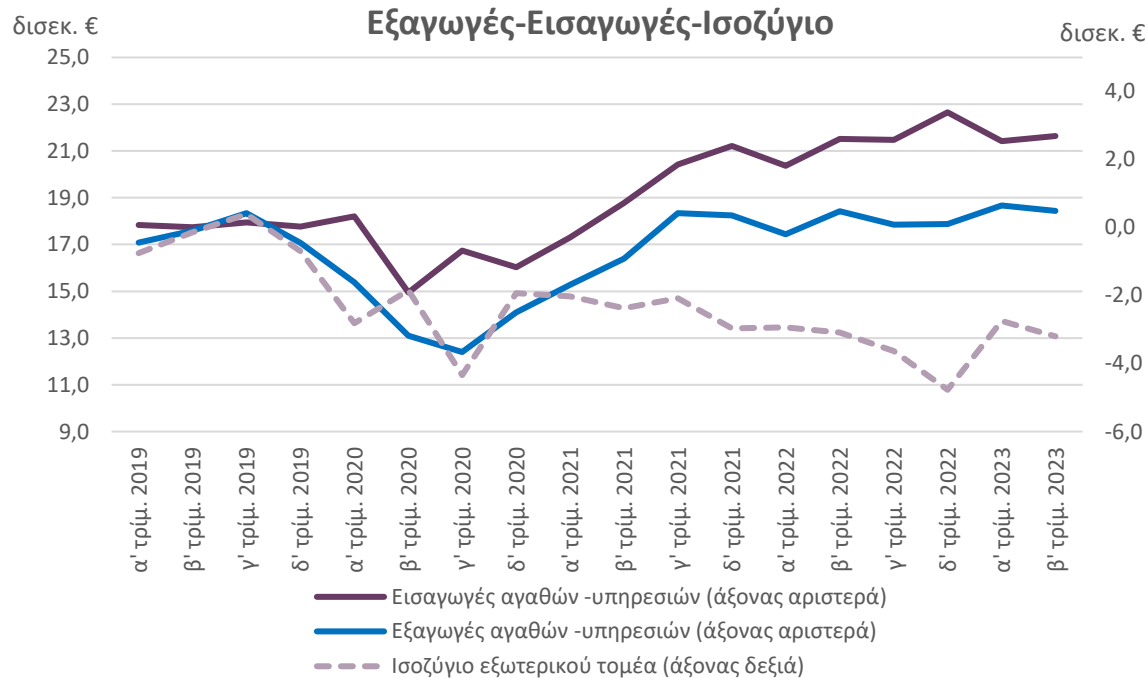


Πηγή: Τριμηνιαίοι Εθνικοί Λογαριασμοί, σε σταθερές τιμές 2015, ΕΛ.ΣΤΑΤ. Eurostat, Σεπτέμβριος 2023

Ενίσχυση επενδύσεων, έλλειμμα στον εξωτερικό τομέα

Αύξηση εξαγωγών 0,1% (+€17,3 εκατ.) το β' τρίμ. του 2023, έναντι ανόδου 12,4% ένα έτος πριν. Ενίσχυση των εξαγωγών υπηρεσιών (1,3%), και μείωση των εξαγωγών αγαθών (1,8%). Άνοδος εισαγωγών (0,6% ή +€126 δισεκ.), έναντι αύξησης 14,6% πέρυσι. Έλλειμμα ισοζυγίου €3,2 δισεκ. (ενισχυμένο κατά €109 εκατ. το β' τρίμ. του 2023 σε σχέση με ένα έτος πριν).

Ενίσχυση πάγιων επενδύσεων στο β' τρίμ. του 2023 (7,9%, από +8,2% το α' τρίμ. του 2023), έναντι ανόδου 10,2% πέρυσι. Προήλθε κυρίως από αύξηση στις Κατασκευές (+24,4% από +21,1%). Μικρότερη άνοδος στις Λοιπές Επενδύσεις (+7,5% από +14,4%). Εξασθένιση για το Μηχανολογικό εξοπλισμό (-6,3% από -9,9%). Υποχώρηση και για τον Εξοπλισμό τεχνολογίας.



Πηγή: Τριμηνιαίο Εθνικό Λογαριασμό, σε σταθερές τιμές 2015, ΕΛ.ΣΤΑΤ., Σεπτέμβριος 2023

* Οι Κατασκευές περιλαμβάνουν τις Κατοικίες και τις Λοιπές Κατασκευές. Οι Λοιπές Κατασκευές περιλαμβάνουν τα δημόσια έργα, τα βιομηχανικά και εμπορικά κτίρια, τα ξενοδοχεία, τα κτίρια γραφείων και λοιπά μη οικιστικά κτίρια

** Οι Λοιπές επενδύσεις περιλαμβάνουν τις επενδύσεις σε Μεταφορικό εξοπλισμό, αγροτικά μηχανήματα, πνευματικά δικαιώματα κ.ά.

Νέα μείωση της ανεργίας και τον Ιούλιο (γ-ο-γ)

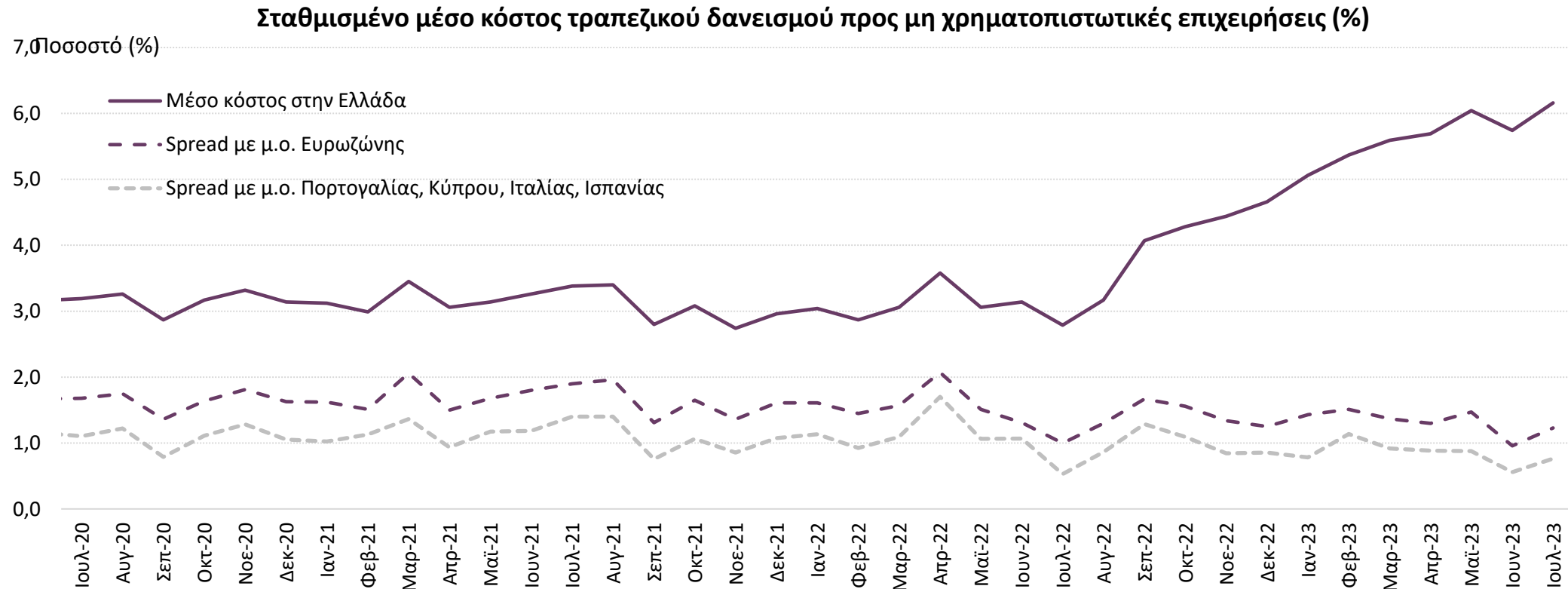
Σε συνεχή υποχώρηση από το Μάιο του 2021. Για πρώτη φορά από τον Σεπτέμβριο του 2009 σε μονοψήφιο ποσοστό.



- Το μη εποχικά προσαρμοσμένο ποσοστό ανεργίας διαμορφώθηκε στο 9,9% τον Ιούλιο από 11,5% τον αντίστοιχο μήνα του προηγούμενου έτους.
- Την ίδια περίοδο ο αριθμός των ανέργων περιορίστηκε κατά 13,2%, στους 470,3 χιλ., ενώ ο αριθμός των απασχολούμενων ενισχύθηκε κατά 3,1% στους 4.280,0 χιλ.
- Κατά συνέπεια η μείωση της ανεργίας προήλθε κυρίως από την άνοδο της απασχόλησης (+127,0 χιλ.)
- Συγκριτικά με τον Ιούνιο του τρέχοντος έτους, το μη εποχικά προσαρμοσμένο ποσοστό ανεργίας κατέγραψε μείωση 0,4 ποσοστιαίες μονάδες.
- Σημειώνεται ότι το α' εξάμ. του 2023 το ποσοστό ανεργίας περιορίστηκε στο 11,1% από το 12,8% την ίδια περίοδο του 2022.

Πηγή: ΕΛΣΤΑΤ, έως 7/2023

Το μέσο κόστος νέου δανεισμού για τις ελληνικές επιχειρήσεις αυξήθηκε στο 6,2% τον Ιούλιο...



Πηγή: ΕΚΤ, έως 7/2023

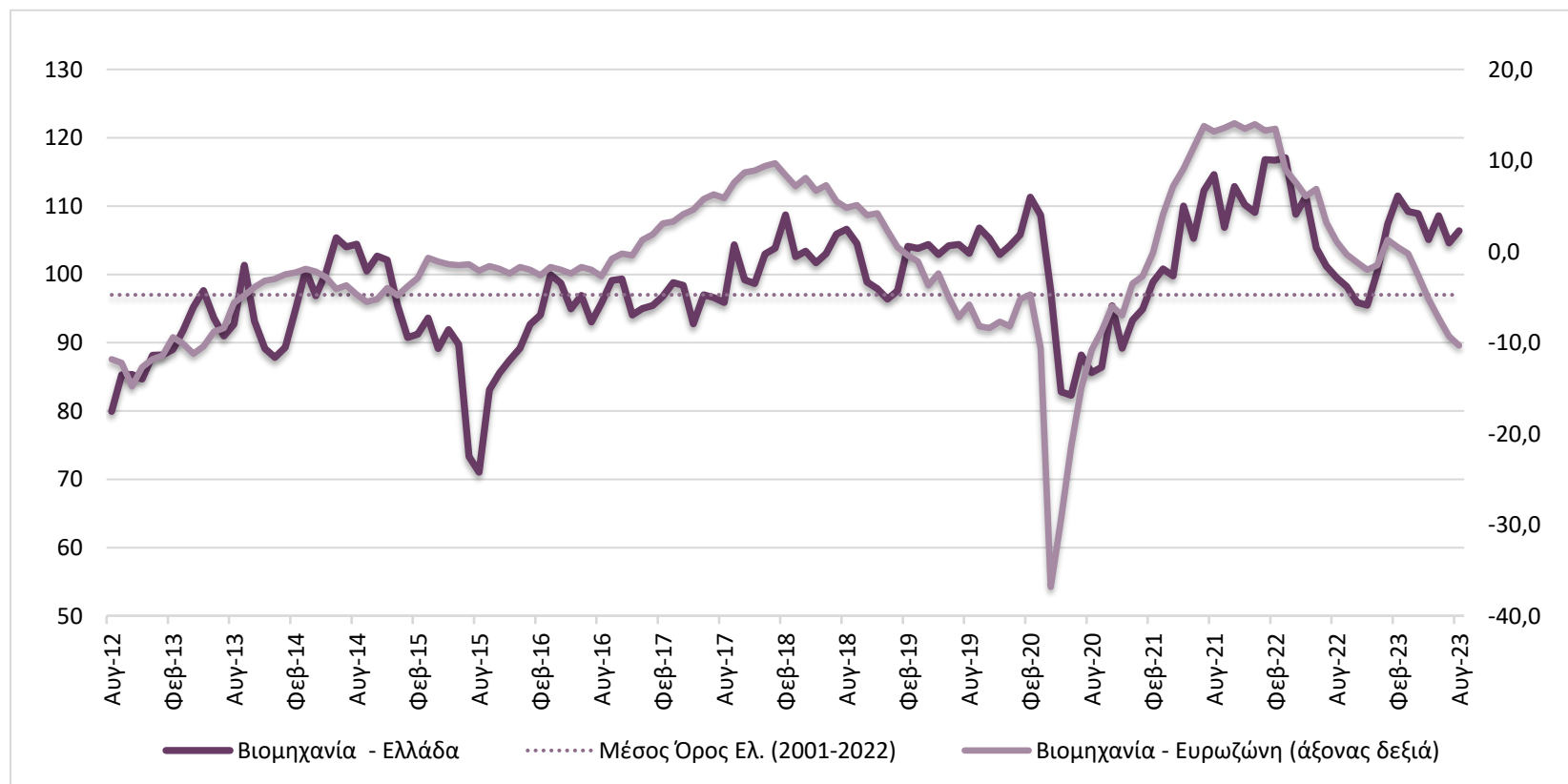
...με την απόκλιση από το μέσο κόστος δανεισμού επιχειρήσεων της Ευρωζώνης να διευρύνεται σε 123 μονάδες βάσης (από 96 μ.β. τον Ιούνιο).

Περιεχόμενα

- Σύνοψη
- Τάσεις στην Ελληνική Οικονομία
- **Εξελίξεις στη Βιομηχανία**
- Διεθνές περιβάλλον
- Ενέργεια
- Ειδικό θέμα: Η εγχώρια Βιομηχανία Τροφίμων και Ποτών, 2022

Βελτίωση των επιχειρηματικών προσδοκιών στη Βιομηχανία

Ενίσχυση των προσδοκιών, λόγω αποκλιμάκωσης των αποθεμάτων.

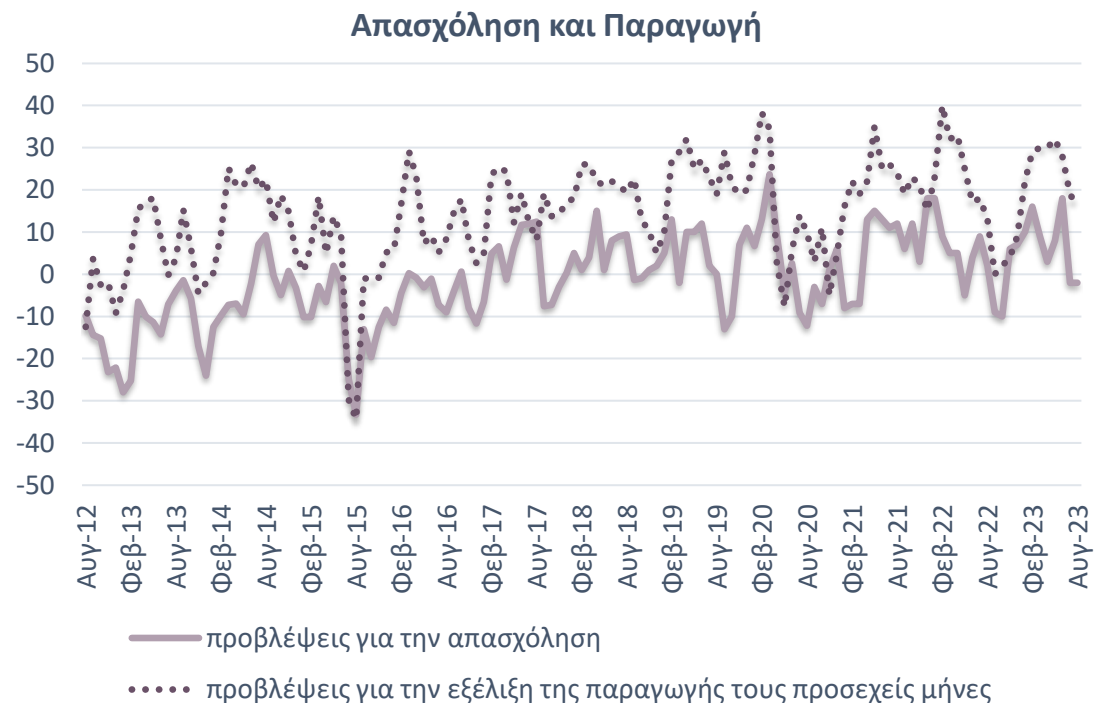


Πηγή: Ευρωπαϊκή Επιτροπή, IOBE, έως 08/2023

Ο Δείκτης Επιχειρηματικών Προσδοκιών στη Βιομηχανία αυξήθηκε τον Αύγουστο στις 106,4 μονάδες (από 104,6 μον. τον Ιούλιο), σε υψηλότερα επίπεδα από το αντίστοιχο περυσινό (99,5 μον.).

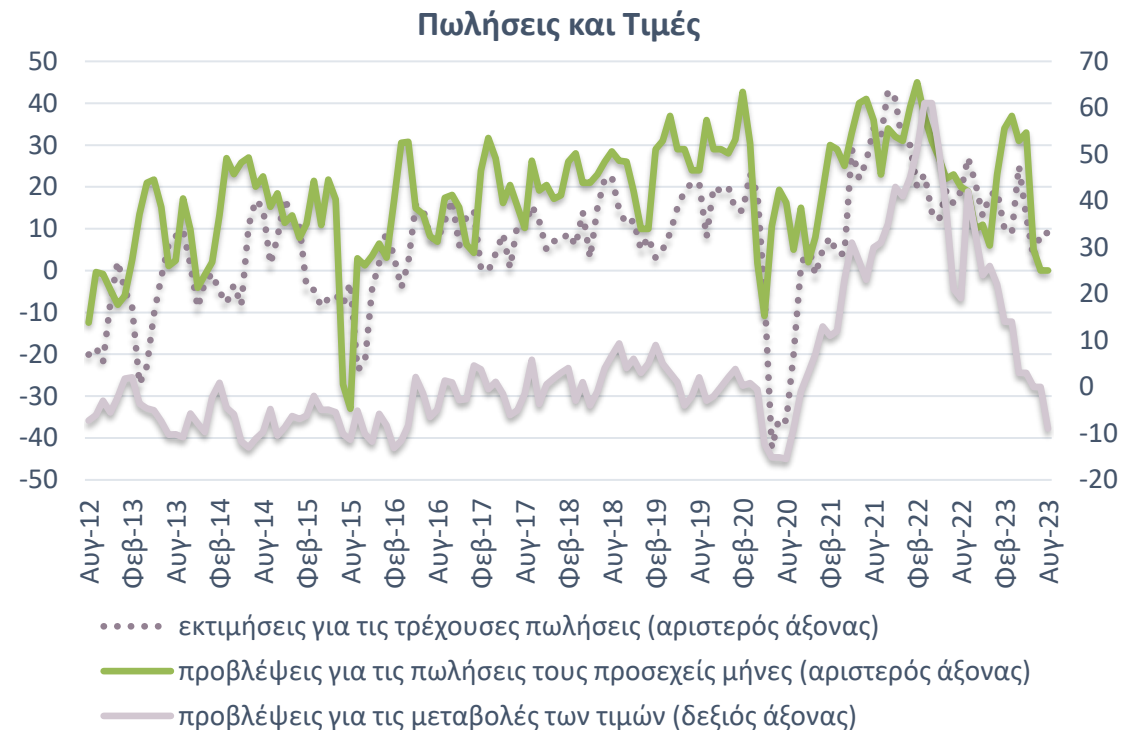
Προβλέψεις σε επιμέρους κατηγορίες του Δείκτη Βιομηχανίας (I)

Αμετάβλητος ο δείκτης ισοζυγίου προβλέψεων για την απασχόληση. Ήπια εξασθένιση για τον δείκτη προβλέψεων για την παραγωγή.



Πηγή: Ευρωπαϊκή Επιτροπή, IOBE, έως 08/2023

Αρνητικό το ισοζύγιο προβλέψεων για τις τιμές. Αμετάβλητο το ισοζύγιο των εκτιμήσεων για τις πωλήσεις.



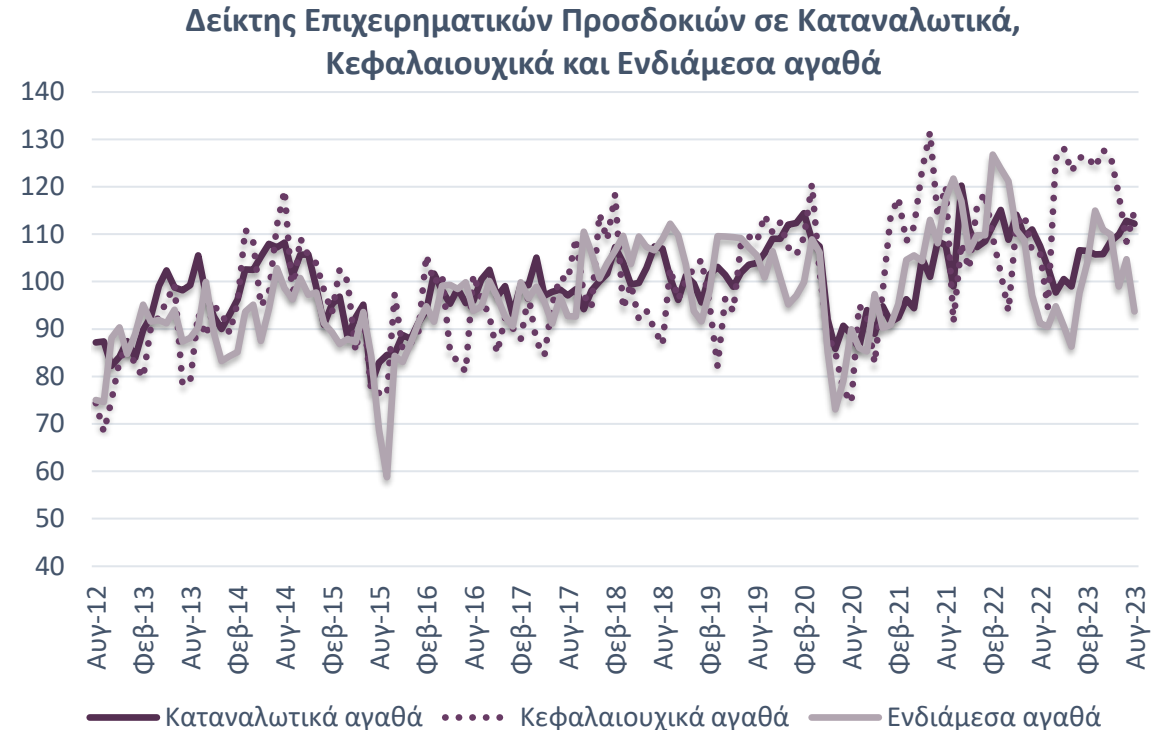
Η ανανέωση της κυβερνητικής θητείας φαίνεται να έχει περιορίσει τις αβεβαιότητες, καθώς οδηγεί σε σταθερότητα για τα επόμενα χρόνια, στοιχείο που σε έναν βαθμό έχει ήδη φανεί και από την πορεία στο κόστος δανεισμού της χώρας.

Προβλέψεις σε επιμέρους κατηγορίες του Δείκτη Βιομηχανίας (II)

Επιδείνωση του αρνητικού ισοζυγίου για παραγγελίες και τρέχουσα ζήτηση. Υποχώρηση του ισοζυγίου για τα αποθέματα.



Άνοδος του δείκτη για τα Ενδιάμεσα αγαθά, εντονότερη για τα Κεφαλαιουχικά κυρίως λόγω αποκλιμάκωσης των αποθεμάτων. Υποχώρηση για τα Καταναλωτικά, λόγω των προβλέψεων για την παραγωγή.

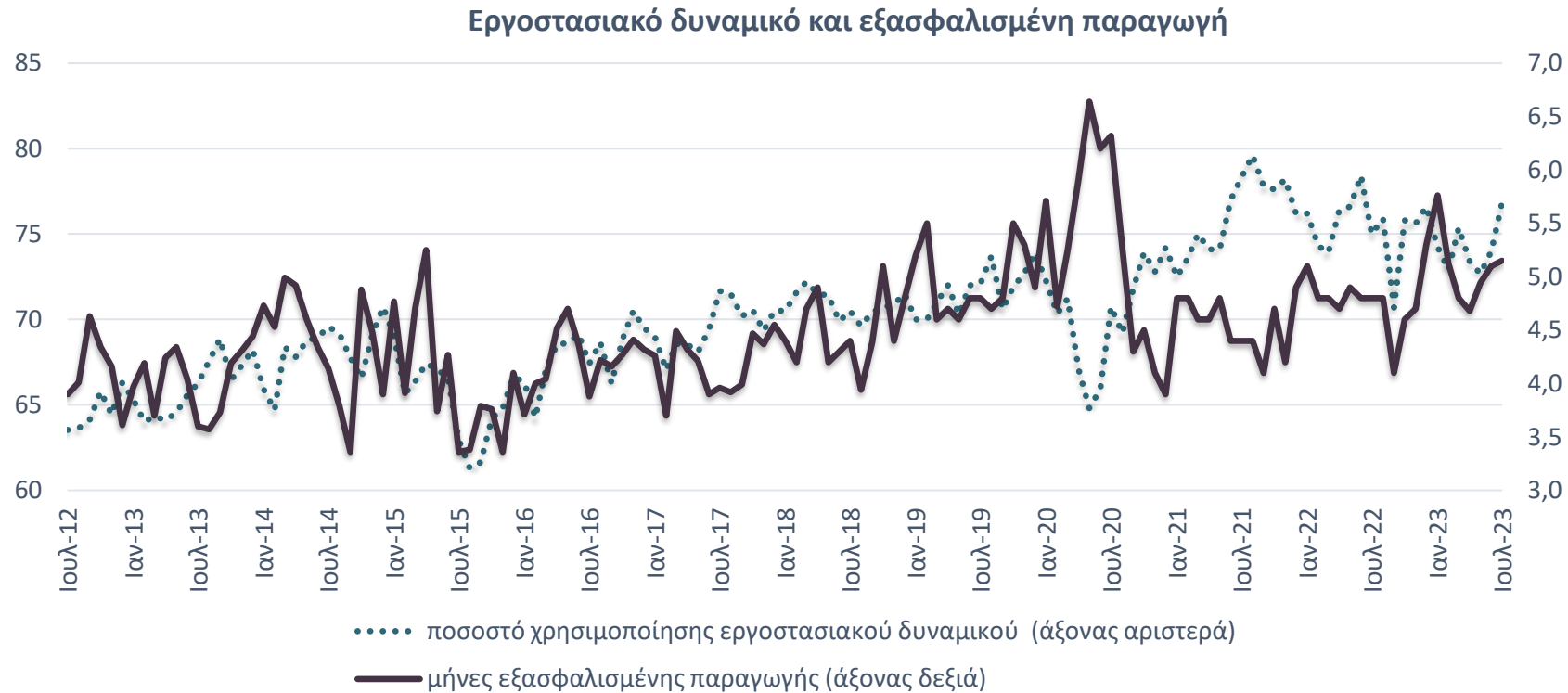


Πηγή: Ευρωπαϊκή Επιτροπή, IOBE, έως 08/2023

Ωστόσο, παραμένουν σημαντικές εγχώριες προκλήσεις σε πολλά μέτωπα της οικονομίας, με τις εισαγόμενες κρίσεις και διαταραχές στο ευρωπαϊκό κυρίως περιβάλλον να μην μπορούν να αποκλειστούν.

Ενίσχυση για το εργοστασιακό δυναμικό

Η αξιοποίηση του δυναμικού της βιομηχανίας αυξήθηκε τον Ιούλιο του τρέχοντος έτους.

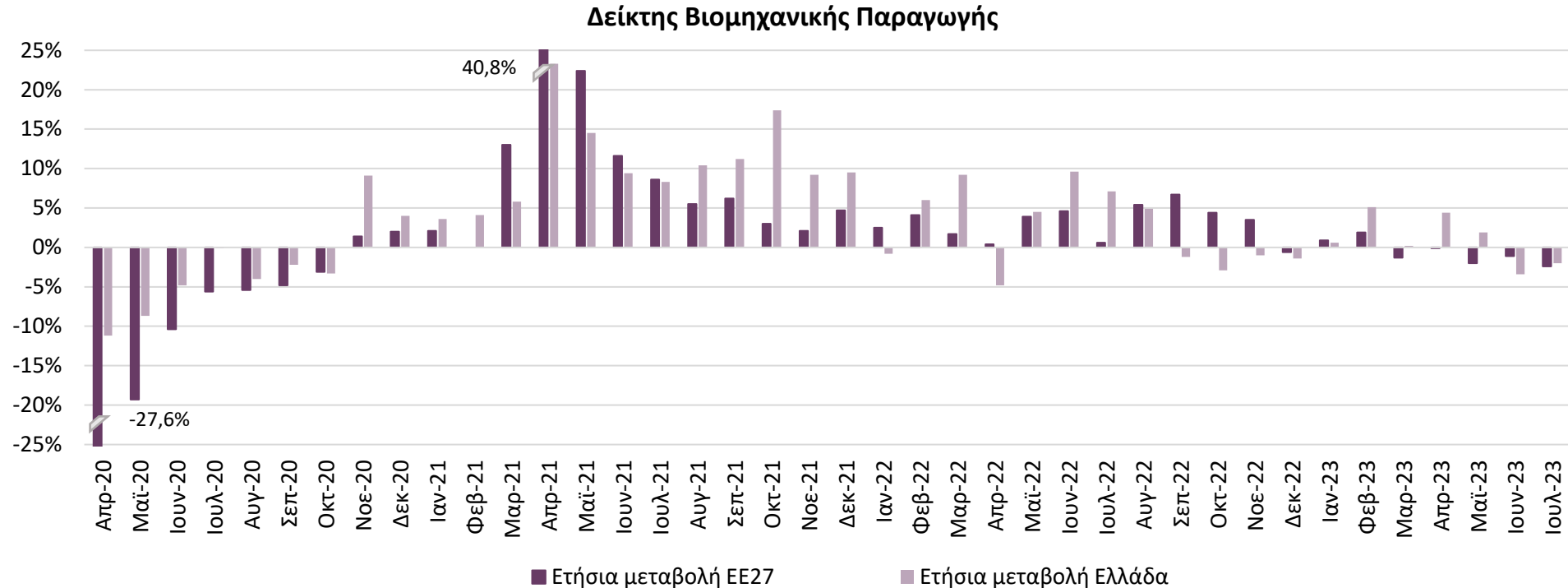


Πηγή: Ευρωπαϊκή Επιτροπή, IOBE, έως 07/2023. Σημ: Η εξασφαλισμένη παραγωγή για τον Ιούνιο 2023 υπολογίστηκε από το μέσο όρο των τιμών του Μαΐου και του Ιουλίου.

Το ποσοστό χρησιμοποίησης εργοστασιακού δυναμικού αυξήθηκε στο 76,8% τον Ιούλιο (από 74% τον Ιούνιο), με την εξασφαλισμένη παραγωγή να ανέρχονται στους 5,2 μήνες.

Υποχώρηση της βιομηχανικής παραγωγής 2% τον Ιούλιο σε σχέση με ένα έτος πριν, στην Ελλάδα, έναντι μείωσης 2,4% σε ΕΕ27

Βελτίωση 2,3% σε σύγκριση με τον προηγούμενο μήνα.

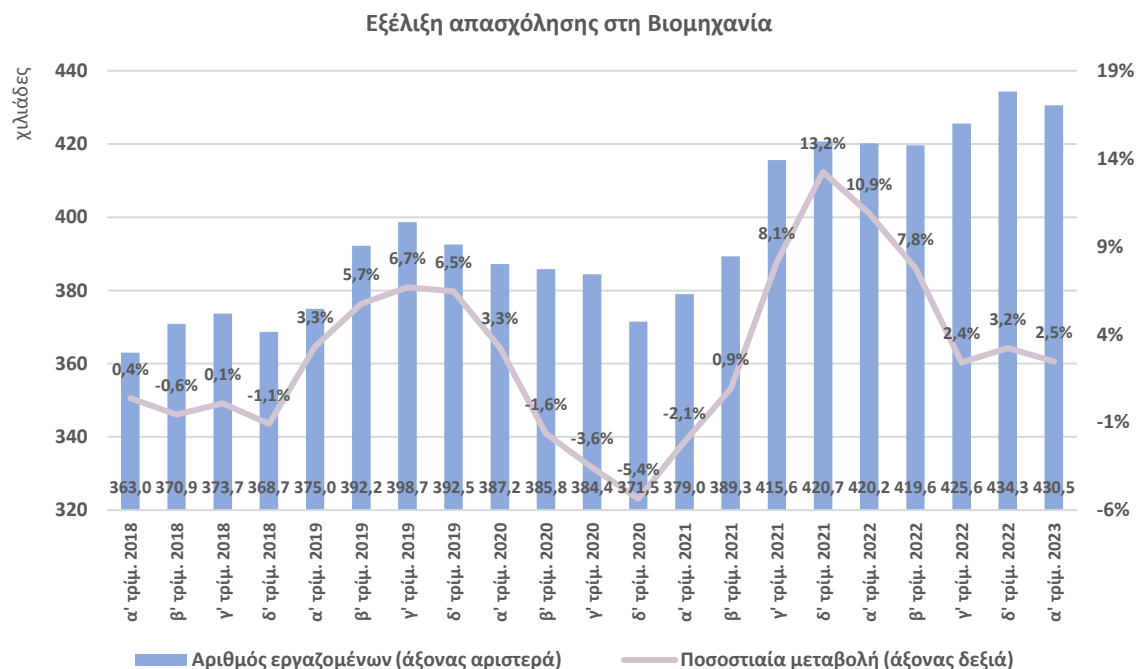


Πηγή: Eurostat, έως 07/2023. Σημ: Ημερολογιακά διορθωμένα στοιχεία.

Μικτές τάσεις στους κλάδους της βιομηχανίας τον Ιούλιο. Ειδικότερα, βελτίωση για Μεταποίηση (0,8%) και Ορυχεία - Λατομεία (8,5%), αλλά εξασθένιση για Ηλεκτρικό ρεύμα (11,4%). Σε κλάδους υψηλής σημασίας για την ελληνική οικονομία, ενίσχυση καταγράφηκε σε Φάρμακα (33,5%) και Τρόφιμα (1,7%), αλλά υποχώρηση για Βασικά Μέταλλα (6,4%).

Νέα άνοδος της απασχόλησης στη Βιομηχανία το α' τρίμηνο

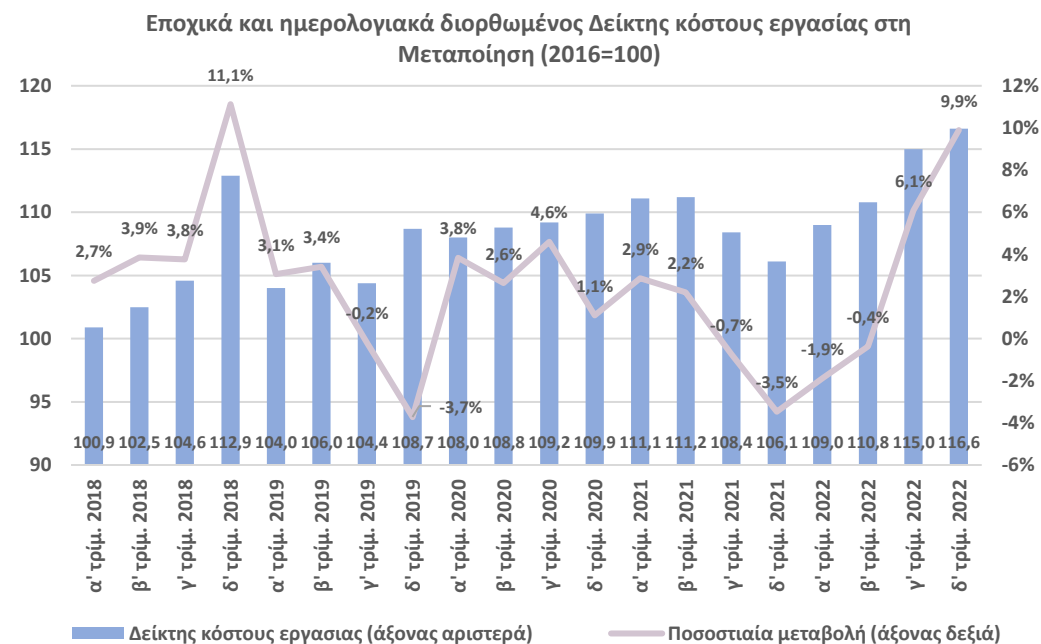
Άνοδος της απασχόλησης για όγδοο συνεχόμενο τρίμηνο



Πηγή: ΕΛΣΤΑΤ, έως α' τρίμ. 2023, * Σημ: Ορυχεία-Λατομεία και Μεταποίηση

- Το α' τρίμ. του 2023 η απασχόληση στη Βιομηχανία ενισχύθηκε κατά 2,5%, στα 430,5 χιλ. άτομα από τα 420,2 χιλ. το αντίστοιχο τρίμηνο του 2022.
- Ηπιότερο ήταν το ποσοστό αύξησης της απασχόλησης στο σύνολο της οικονομίας (+1,3%), με τους απασχολούμενους να ανέρχονται στους 4.098,0 χιλ.

Ο δείκτης κόστους εργασίας στη Μεταποίηση αυξήθηκε για πέμπτο συνεχόμενο έτος



Πηγή: Eurostat, έως δ' τρίμ. 2022

- Ο δείκτης κόστους εργασίας στη Μεταποίηση αυξήθηκε 9,9%, στις 116,6 μονάδες το δ' τρίμ. του 2022 από 106,1 μον. ένα έτος πριν.
- Στο σύνολο του 2022 ο δείκτης κόστους εργασίας στη Μεταποίηση ενισχύθηκε 3,3%, στις 112,9 μονάδες (από τις 109,2 μον. το 2021 και τις 109,0 μον. το 2020). Η συγκεκριμένη άνοδος ήταν η δεύτερη υψηλότερη από το 2009.

Νέα αποκλιμάκωση των τιμών εισαγωγών και των τιμών παραγωγού

Συνεχίστηκε η υποχώρηση των τιμών εισαγωγών τον Ιούνιο, κατά 20,3% από 21,6% τον Μάιο. Ηπιότερη η μείωση τιμών στην Ευρωζώνη (11,1% από εξασθένιση 9,1% τον προηγούμενο μήνα).

Ετήσιες μεταβολές Δείκτη Τιμών Εισαγωγών στη Βιομηχανία
(Μεταποίηση, Ορυχεία & Λατομεία)

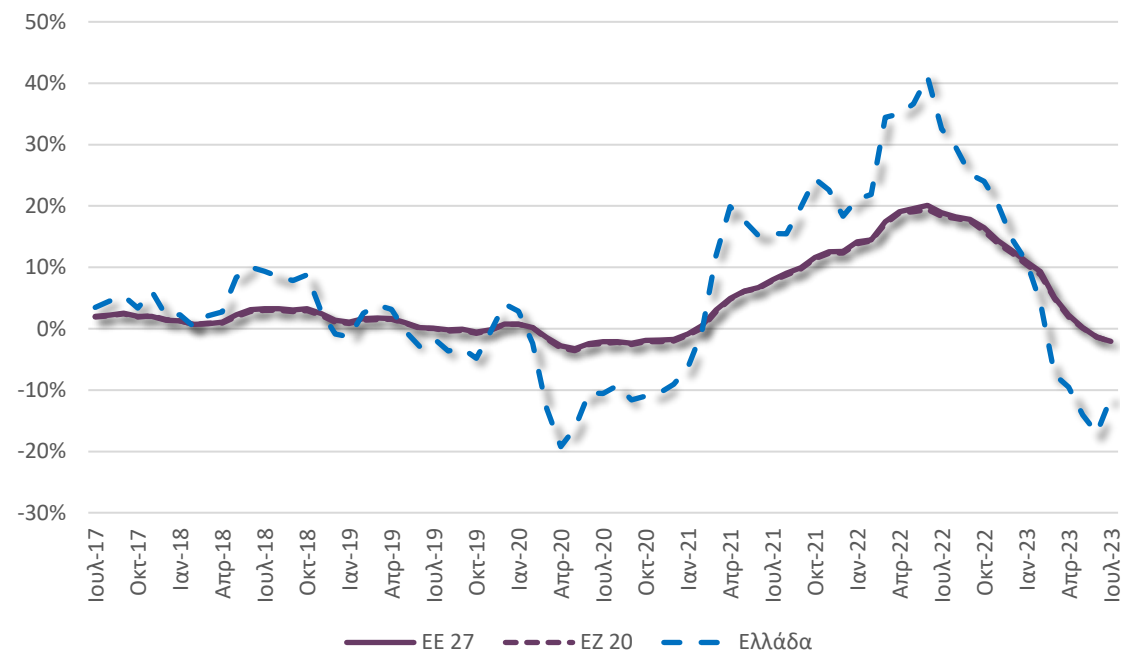


Πηγή: Eurostat, έως 06/2023

Σημ: Οι τιμές εισαγωγών αφορούν στο σύνολο της αγοράς

Ηπιότερη η μείωση του δείκτη τιμών παραγωγού τον Ιούλιο, 11,2% σε συνέχεια μείωσης 17,1% τον Μάιο. Σε χαμηλότερα επίπεδα η υποχώρηση για τον δείκτη σε Ευρώπη (στην περιοχή του 2,1% από 1,3% ένα μήνα πριν).

Ετήσιες μεταβολές Δείκτη Τιμών Παραγωγού στη Βιομηχανία
(Μεταποίηση, Ορυχεία & Λατομεία)

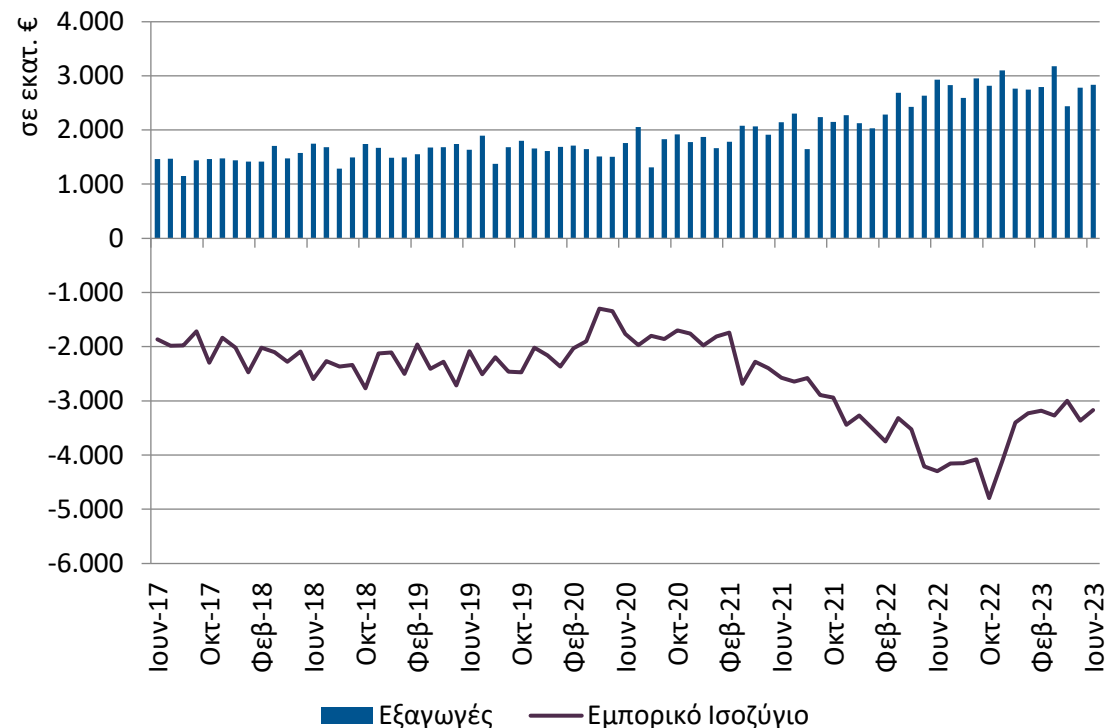


Πηγή: Eurostat, έως 07/2023

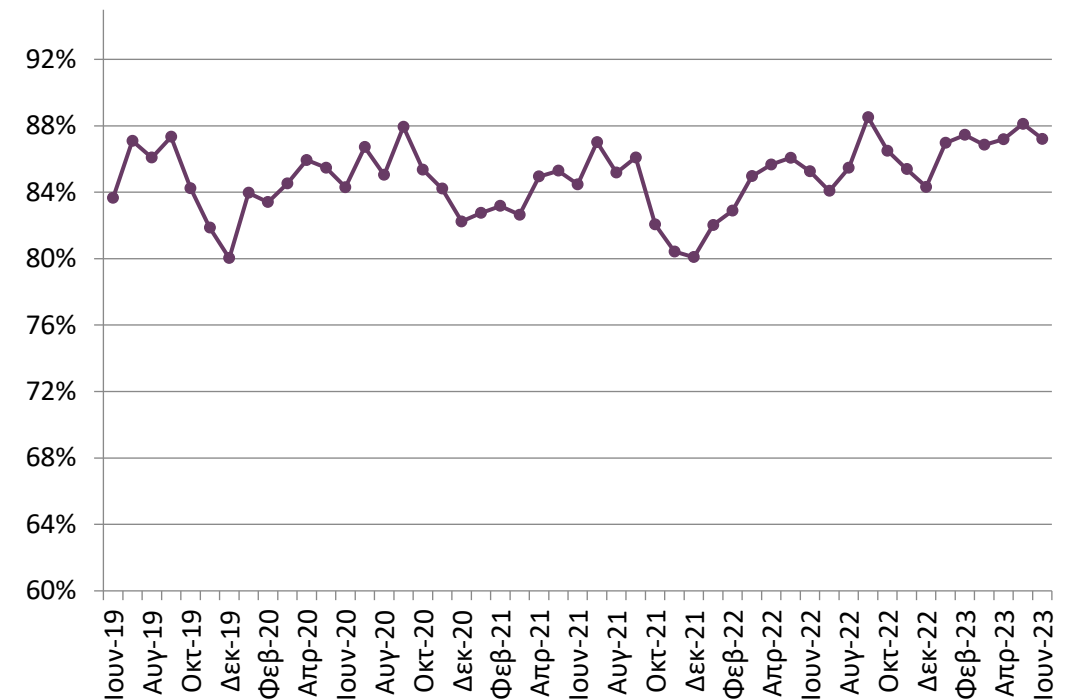
Σημ: Οι τιμές παραγωγού αφορούν στο σύνολο της αγοράς.

Υποχώρηση των εξαγωγών και του εμπορικού ελλείμματος βιομηχανίας τον Ιούνιο σε σχέση με ένα έτος πριν

Στα €2,8 δισεκ. οι εξαγωγές των βιομηχανικών προϊόντων* τον Ιούνιο (-3,1%, γ-ο-γ). Υποχώρηση για το εμπορικό έλλειμμα, στα €3,2 δισεκ. από €4,3 δισεκ. ένα έτος πριν.



Το μερίδιο των βιομηχανικών προϊόντων* τον Ιούνιο διαμορφώθηκε στο 87,2% του συνόλου των εξαγωγών αγαθών.



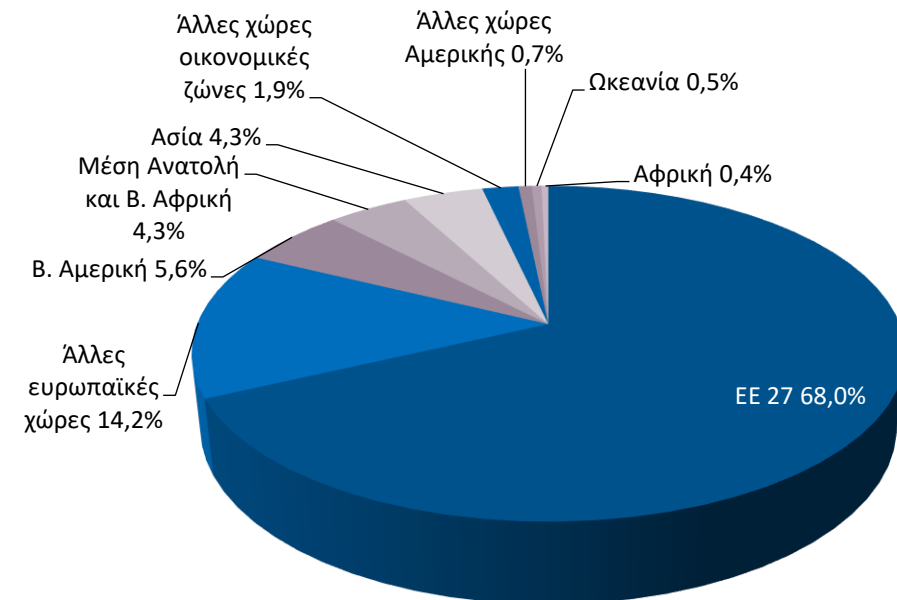
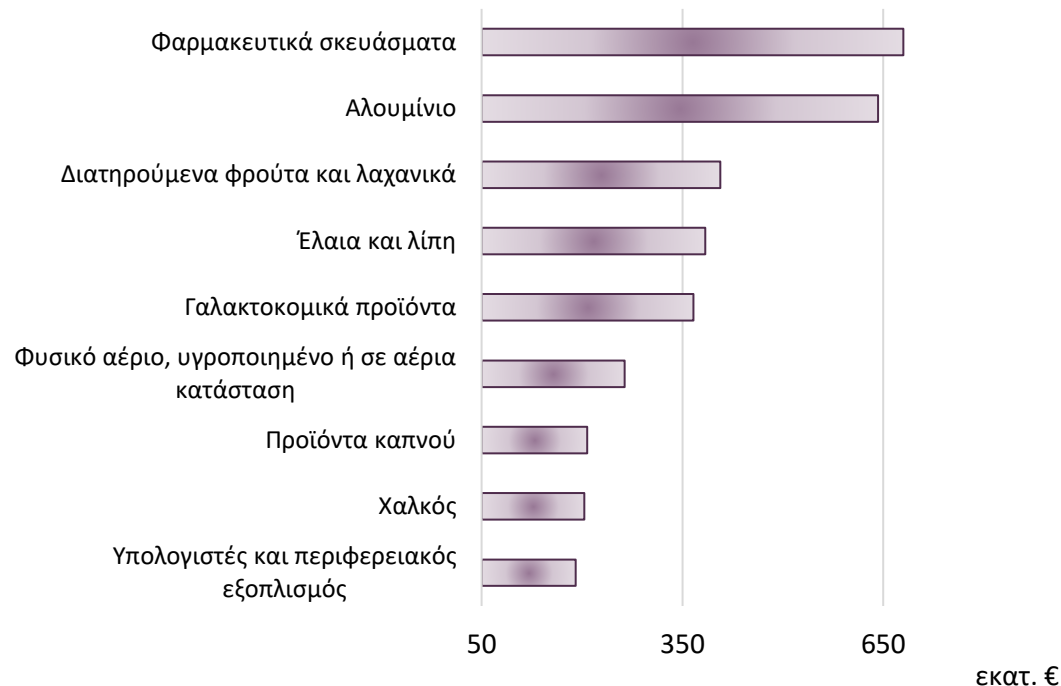
Πηγή: Eurostat, International Trade, ComExt, έως 06/2023

*Σημ: Σε τρέχουσες τιμές. Περιλαμβάνονται τα Ορυχεία-Λατομεία και η Μεταποίηση, εξαιρουμένων των Προϊόντων διύλισης πετρελαίου

Φαρμακευτικά σκευάσματα και Αλουμίνιο κορυφαία εξαγόμενα βιομηχανικά προϊόντα το β' τρίμηνο του 2023

Στο β' τρίμηνο πρωτοπόρησαν για τις εξαγωγές τους τα Φαρμακευτικά σκευάσματα με €680 εκατ. (+9,5%, γ-ο-γ) και το Αλουμίνιο με €643 εκατ. (-19,2%, γ-ο-γ).

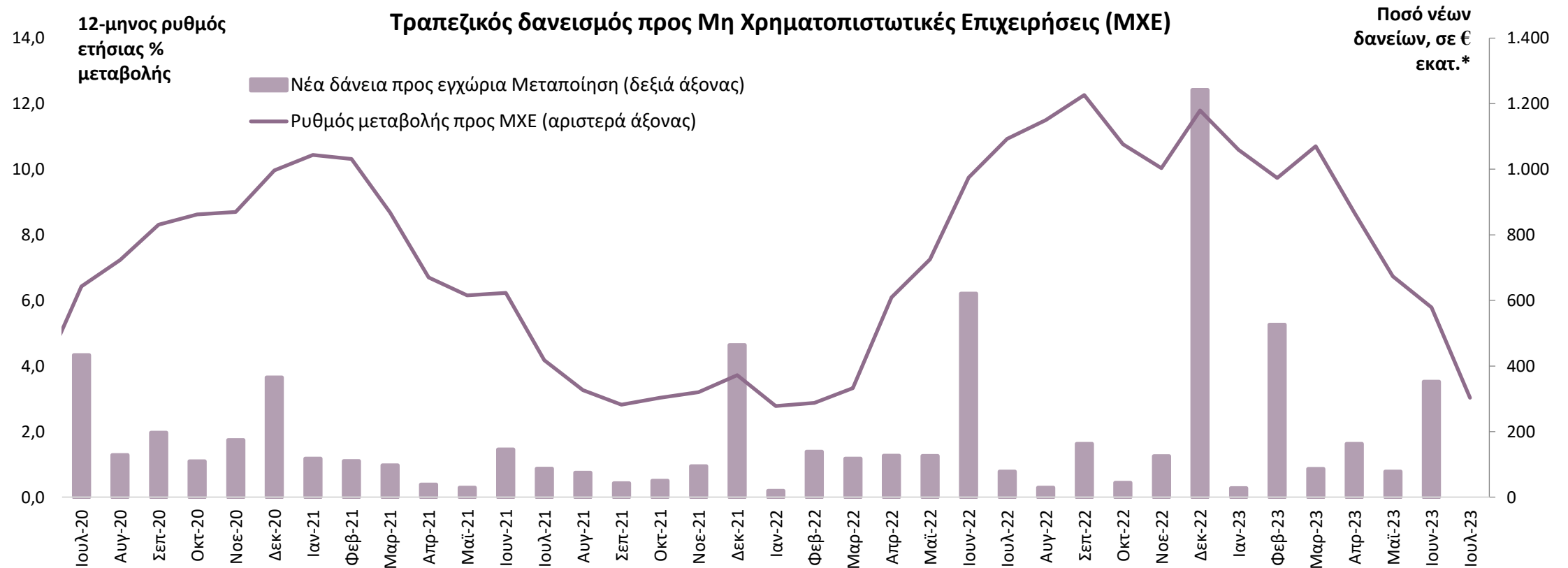
Άνω του 82,2% των βιομηχανικών προϊόντων* προς ευρωπαϊκές χώρες, ενώ μόλις 5,6% προς Β. Αμερική το β' τριμ. του 2023.



Πηγή: Eurostat, International Trade, ComExt, έως β' τρίμηνο

*Σημ: Σε τρέχουσες τιμές. Περιλαμβάνονται τα Ορυχεία-Λατομεία και η Μεταποίηση, εξαιρουμένων των Προϊόντων διύλισης πετρελαίου

Ο 12-μηνος ρυθμός πιστωτικής επέκτασης προς τις μη χρημ/κές επιχειρήσεις επιβραδύνθηκε περαιτέρω τον Ιούλιο, στο 3,0%



Πηγή: Τράπεζα της Ελλάδος, έως 7/2023

* Οι καθαρές ροές προκύπτουν από τις μεταβολές των υπολοίπων διορθωμένες για τις διαγραφές δανείων, απομειώσεις αξίας χρεογράφων, τις συναλλαγματικές διαφορές και τις αναταξινομήσεις/μεταβιβάσεις δανείων. Τα ποσά νέων δανείων ανά κλάδο αποτυπώνουν συνολικές μηνιαίες εκταμιεύσεις από τη βάση AnaCredit.

Οι νέες πιστώσεις προς επιχειρήσεις της Μεταποίησης τον Ιούνιο του 2023 άγγιξαν τα €352 εκατ.

Περιεχόμενα

- Σύνοψη
- Τάσεις στην Ελληνική Οικονομία
- Εξελίξεις στη Βιομηχανία
- **Διεθνές περιβάλλον**
- Ενέργεια
- Ειδικό θέμα: Η εγχώρια Βιομηχανία Τροφίμων και Ποτών, 2022

Ενίσχυση για Brent, υποχώρηση στα βιομηχανικά μέταλλα

Άνοδος 7,5% της τιμής του Brent τον Αύγουστο, στα \$86,2/βαρέλι.

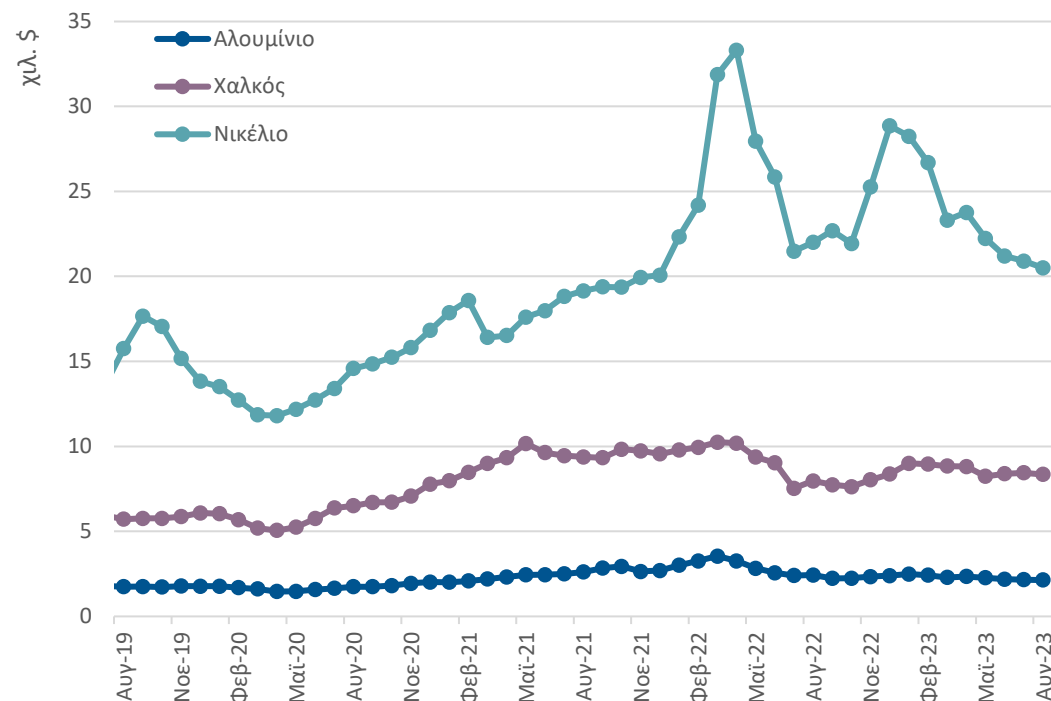
Τιμή αργού πετρελαίου (Brent)



Πηγή: U.S. Energy Information Administration, έως 08/2023

Υποχώρηση για Νικέλιο (-1,9%), Χαλκό (-1,1%) και Αλουμίνιο (-0,8%) τον Αύγουστο

Τιμές βιομηχανικών μετάλλων



Πηγή: ΔΝΤ, London Metal Exchange, έως 08/2023

Σε χαμηλότερα επίπεδα οι βασικοί ναυτιλιακοί δείκτες τον Αύγουστο σε σχέση με ένα έτος πριν

Υποχώρηση κατά 18,6% του δείκτη ξηρού φορτίου τον Αύγουστο σε σχέση με ένα έτος πριν λόγω κυρίως της μειωμένης ζήτησης για μεγάλης χωρητικότητας πλοία.

Συνεχίστηκε η κάμψη στον δείκτη εμπορευματοκιβωτίων τον Αύγουστο με τάσεις επαναφοράς στα επίπεδα της προ COVID-19 εποχής. Μείωση κατά 76,3% σε σχέση με την αντίστοιχη περίοδο του 2022.

Ετήσια Μεταβολή δείκτη BDI (1973=1334)



Πηγή: Clarksons, έως 08/2023

Δείκτης εμπορευματοκιβωτίων (1999=100)

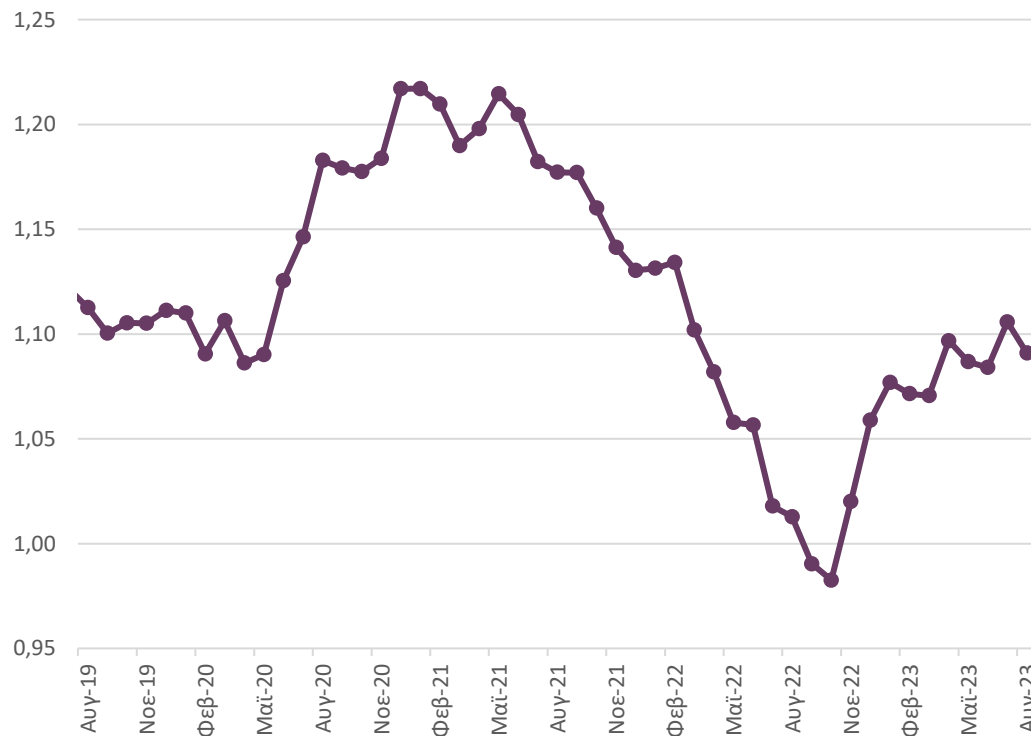


Πηγή: Clarksons, έως 09/2023

Εξασθένιση της ισοτιμίας ευρώ/δολαρίου

Νέα υποχώρηση τον Αύγουστο για την ισοτιμία ευρώ/δολαρίου (-1,3%), στα 1,09 \$/€

Ισοτιμία ευρώ/δολαρίου



Πηγή: ΕΚΤ, έως 08/2023

Μείωση για ευρώ (-1,0%), βελτίωση για δολάριο (+0,9%) σε σχέση με τους κύριους εμπορικούς εταίρους τον Ιούλιο

Δείκτης πραγματικής σταθμισμένης ισοτιμίας



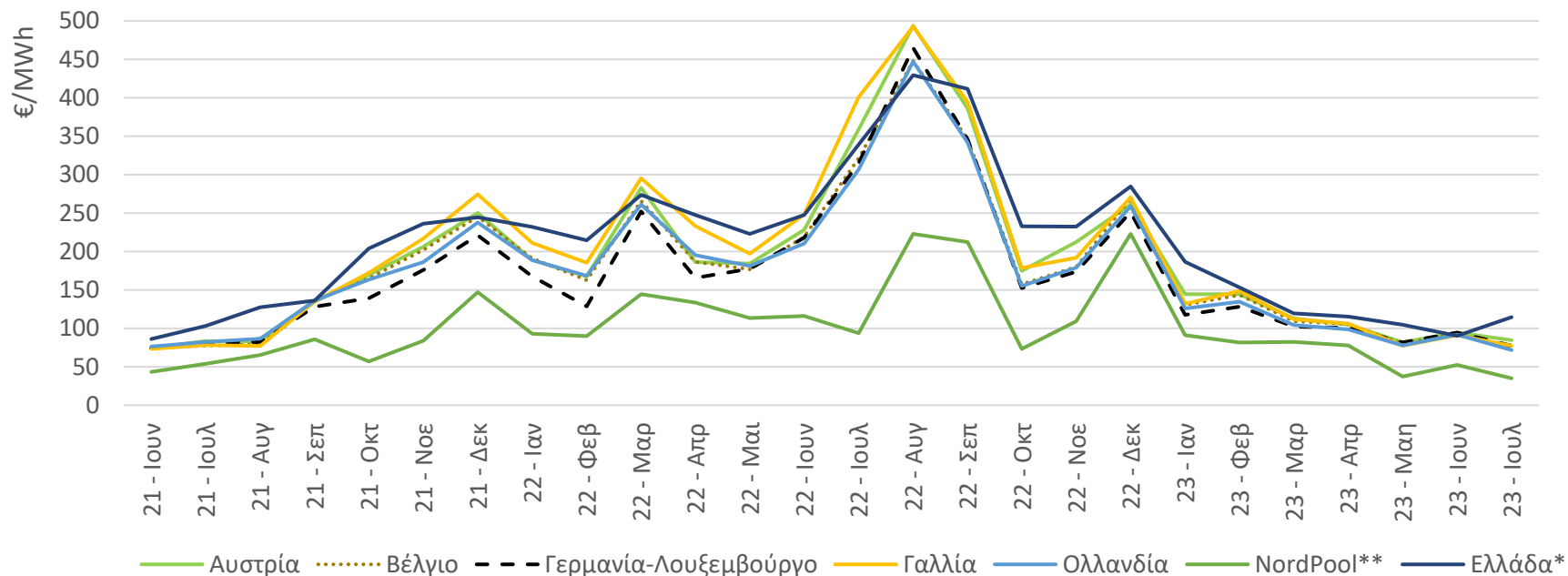
Πηγή: Bank for International Settlements, έως 07/2023

Περιεχόμενα

- Σύνοψη
- Τάσεις στην Ελληνική Οικονομία
- Εξελίξεις στη Βιομηχανία
- Διεθνές περιβάλλον
- **Ενέργεια**
- Ειδικό θέμα: Η εγχώρια Βιομηχανία Τροφίμων και Ποτών, 2022

Αύξηση του κόστους ηλεκτρικής ενέργειας

Η τιμή χονδρικής φορτίου βάσης ηλεκτρικής ενέργειας στην Ελλάδα αυξήθηκε τον Ιούλιο κατά 26,6% σε σχέση με τον προηγούμενο μήνα



Πηγή: ΑΔΜΗΕ, NordPool έως 07/2023

* Μεσοσταθμική Τιμή Αγοράς Ηλεκτρικής Ενέργειας στο Διασυνδεδεμένο Σύστημα.

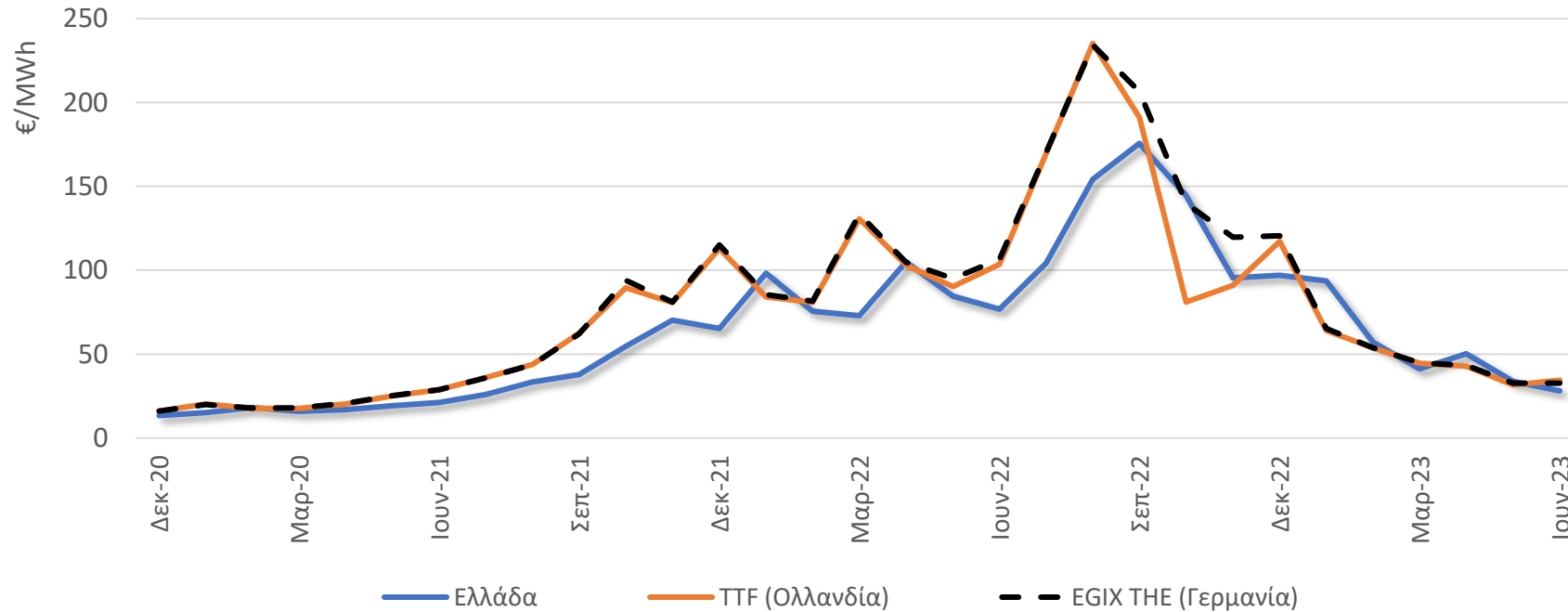
** Μηνιαία τιμή (day-ahead) συστήματος NordPool που προκύπτει από το σύνολο των ενεργειακών αγορών της Νορβηγίας, Σουηδίας, Φινλανδίας, Δανίας, Εσθονίας, Λετονίας, Λιθουανίας.

† Μηνιαίες τιμές (day-ahead) από Nordpool για τις αγορές Αυστρίας, Βελγίου, Γερμανίας-Λουξεμβούργου, Γαλλίας και Ολλανδίας που συμμετέχουν στο Ευρωπαϊκό Χρηματιστήριο Ενέργειας.

Τον Ιούλιο, η τιμή της ηλεκτρικής ενέργειας στην Ελλάδα (114,53 €/MWh) ήταν σε υψηλότερα επίπεδα (από +35% έως +60%) από τις υπόλοιπες Ευρωπαϊκές αγορές† και 226% υψηλότερη από την τιμή συστήματος NordPool (35,10 €/MWh).

Υποχώρηση του κόστους Φυσικού Αερίου

Η τιμή του Φυσικού Αερίου στην Ελλάδα τον Ιούνιο του 2023 μειώθηκε 16,5% σε σύγκριση με τον προηγούμενο μήνα και παρέμεινε χαμηλότερα από τις βασικές αγορές της Ευρώπης*



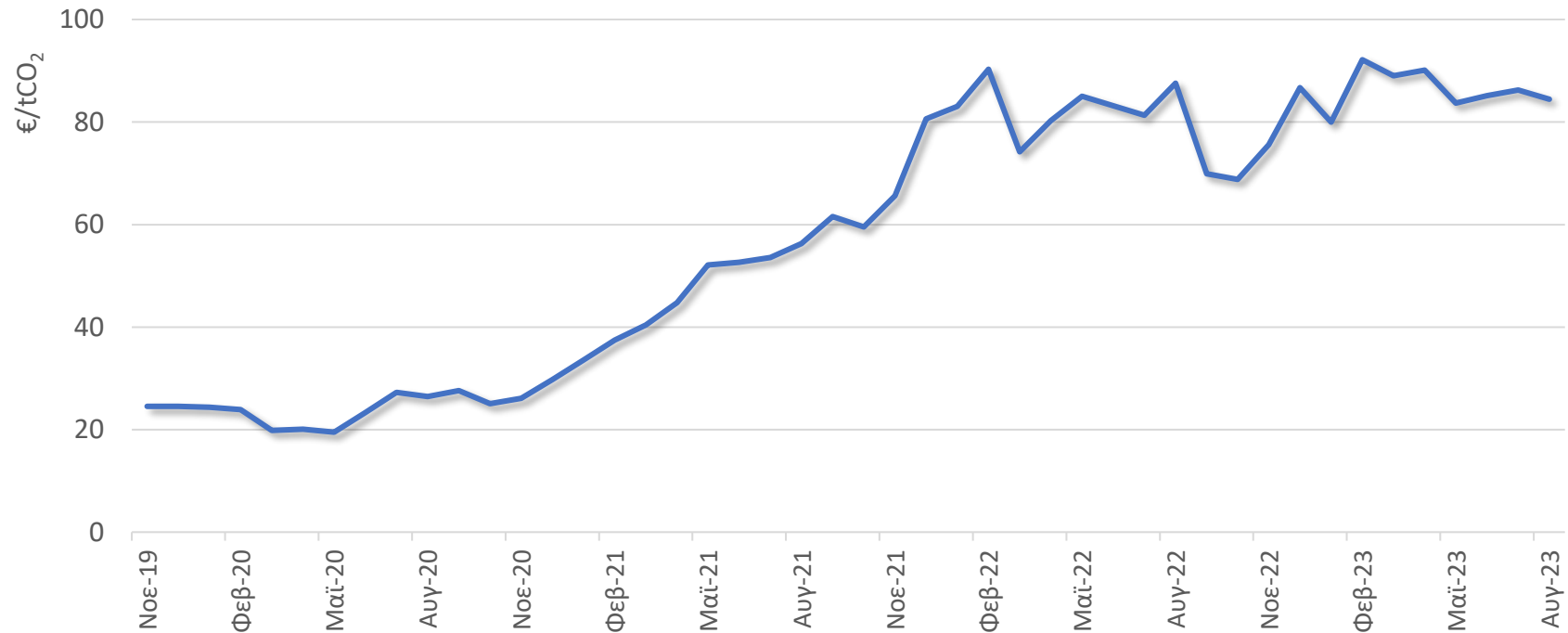
Πηγή: Ρυθμιστική Αρχή Ενέργειας, TTF, EEX έως 06/2023.

* Για την Ελλάδα απεικονίζεται η Μεσοσταθμική Τιμή Εισαγωγής Φ.Α., για την αγορά Ολλανδίας οι μηνιαίες spot τιμές ενώ, για τη Γερμανία ο μηνιαίος δείκτης τιμής των front month contracts.

Τον Ιούνιο του 2023, η Μεσοσταθμική Τιμή Εισαγωγής Φυσικού Αερίου στην Ελλάδα (28,17€/MWh) ήταν 18,1% χαμηλότερη από το μηνιαίο δείκτη τιμής στην αγορά EGIX-THE Γερμανίας (34,41€/MWh) και 13,8% χαμηλότερη από την μηνιαία τιμή στην αγορά TTF Ολλανδίας (32,69€/MWh).

Μείωση της τιμής δικαιωμάτων εκπομπών CO₂

Η μέση τιμή δικαιωμάτων εκπομπών CO₂ (EU Allowance) υποχώρησε τον Αύγουστο*



Πηγή: EEX - Emission Spot Primary Market Auction Report 2018-2023, έως 08/2023

*Λόγω έλλειψης δεδομένων η τιμή του Ιανουαρίου υπολογίστηκε ως γραμμική παρεμβολή των τιμών του Δεκεμβρίου και Φεβρουαρίου 2021.

Τον Αύγουστο η μέση τιμή των δικαιωμάτων εκπομπών CO₂ μειώθηκε κατά 2,1% σε σχέση με τον προηγούμενο μήνα και διαμορφώθηκε στα 84,42 €/tCO₂.

Περιεχόμενα

- Σύνοψη
- Τάσεις στην Ελληνική Οικονομία
- Εξελίξεις στη Βιομηχανία
- Διεθνές περιβάλλον
- Ενέργεια
- **Ειδικό Θέμα: *Η εγχώρια Βιομηχανία Τροφίμων και Ποτών, 2022***

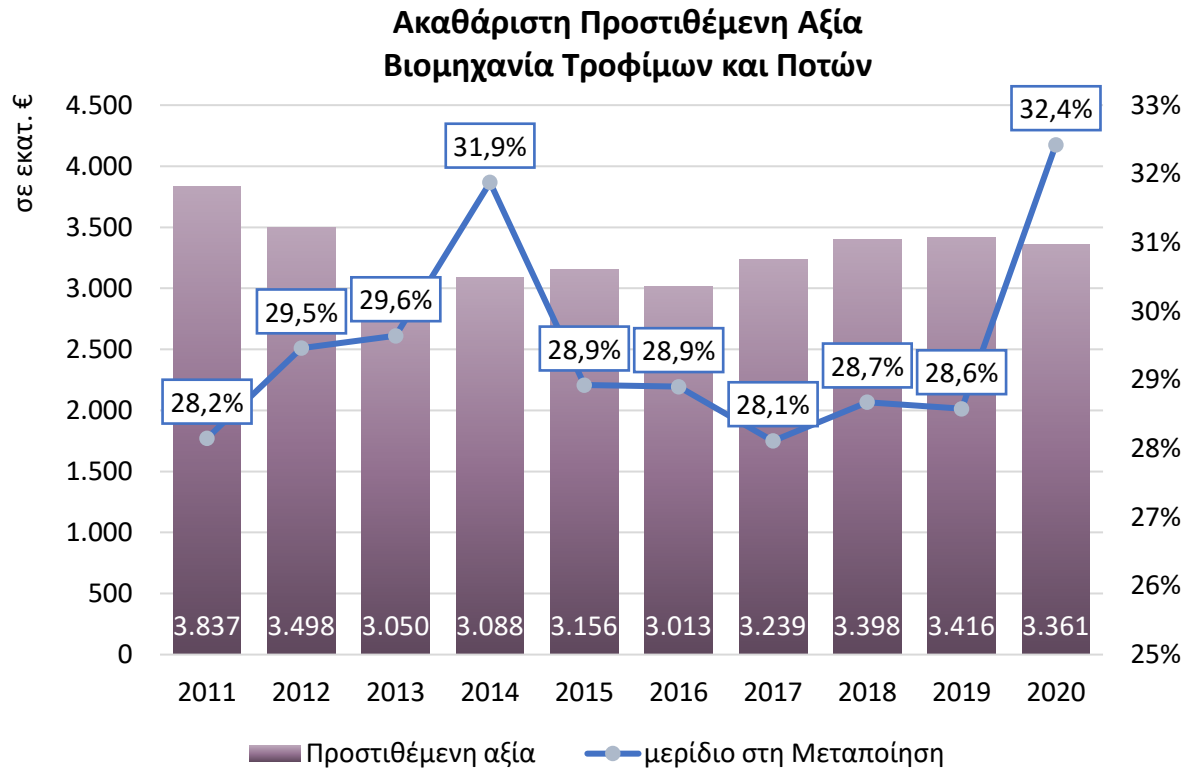
Ειδικό θέμα:

«Η εγχώρια Βιομηχανία Τροφίμων και Ποτών, 2022¹»

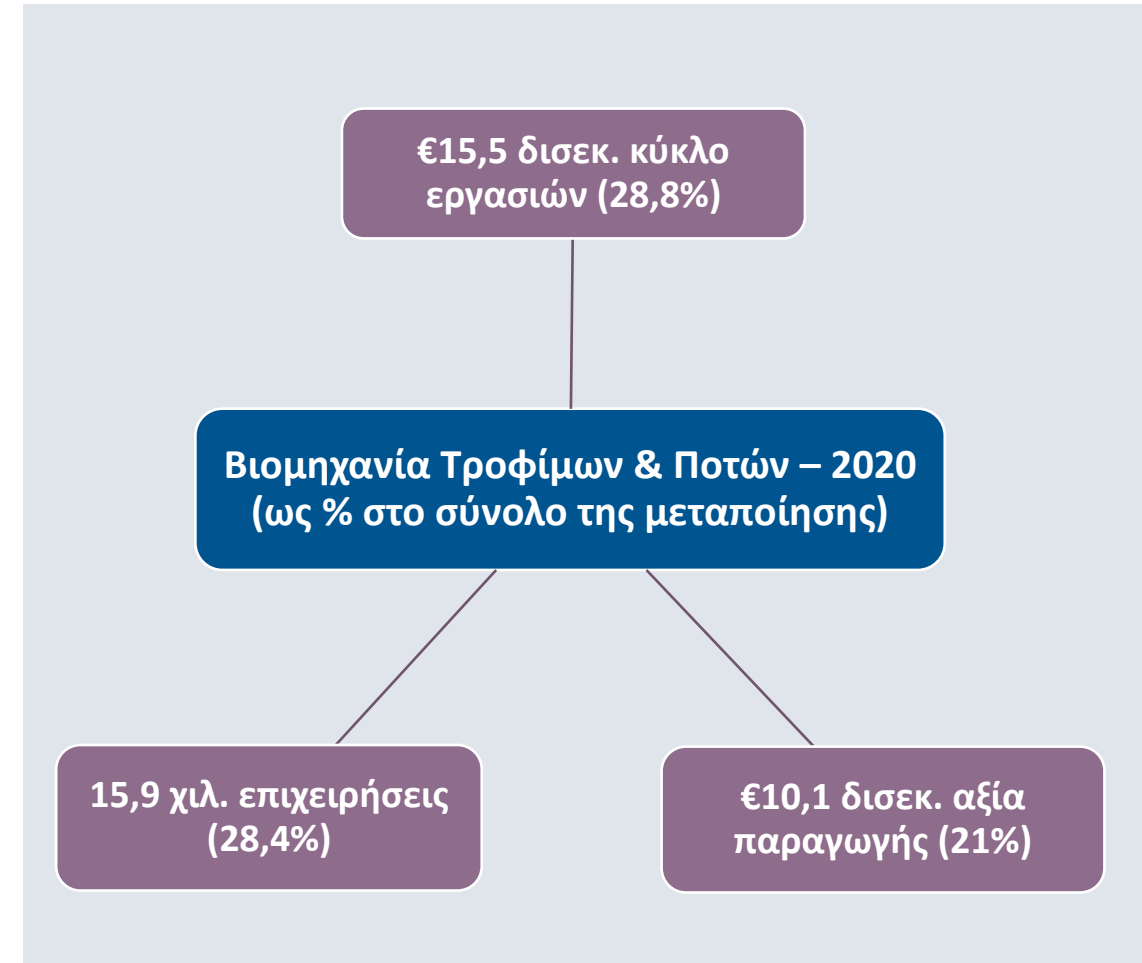
¹ Η έκθεση εντάσσεται στο πλαίσιο των ετήσιων περιοδικών εκθέσεων που εκπονεί το IOBE σε συνεργασία με τον Σύνδεσμο Ελληνικών Βιομηχανιών Τροφίμων (ΣΕΒΤ). Η μελέτη δημοσιεύτηκε στις 13.06.2023 και είναι διαθέσιμη εδώ: http://iobe.gr/research_dtl.asp?RID=293

Ενισχυμένο το μερίδιο της προστιθέμενης αξίας της Βιομηχανίας τροφίμων-ποτών στο σύνολο της μεταποίησης το 2020

Σχεδόν στα €3,4 δισεκ. η ακαθάριστη προστιθέμενη αξία της Βιομηχανίας τροφίμων-ποτών το 2020, οριακά ασθενέστερη σε σχέση με το 2019. Το μερίδιο της στο σύνολο της μεταποίησης στο 32,4% από 28,6% ένα έτος πριν.

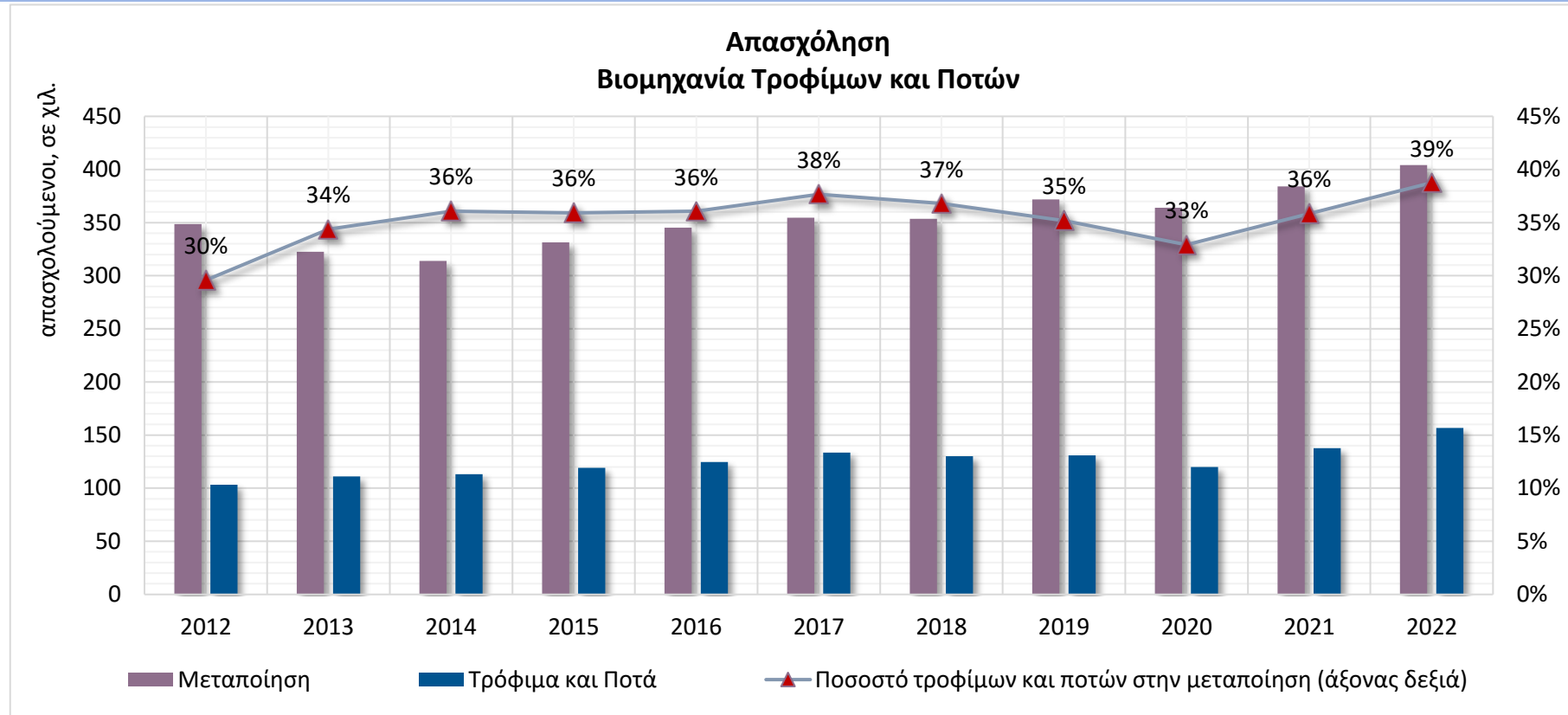


Πηγή: Eurostat, SBS. Επεξεργασία στοιχείων: IOBE



Συνεχίστηκε η άνοδος της απασχόλησης στη Βιομηχανία τροφίμων και ποτών και το 2022...

...με το ποσοστό των απασχολούμενων να διαμορφώνεται στο 39% του συνόλου της Μεταποίησης, από 36% ένα έτος πριν.

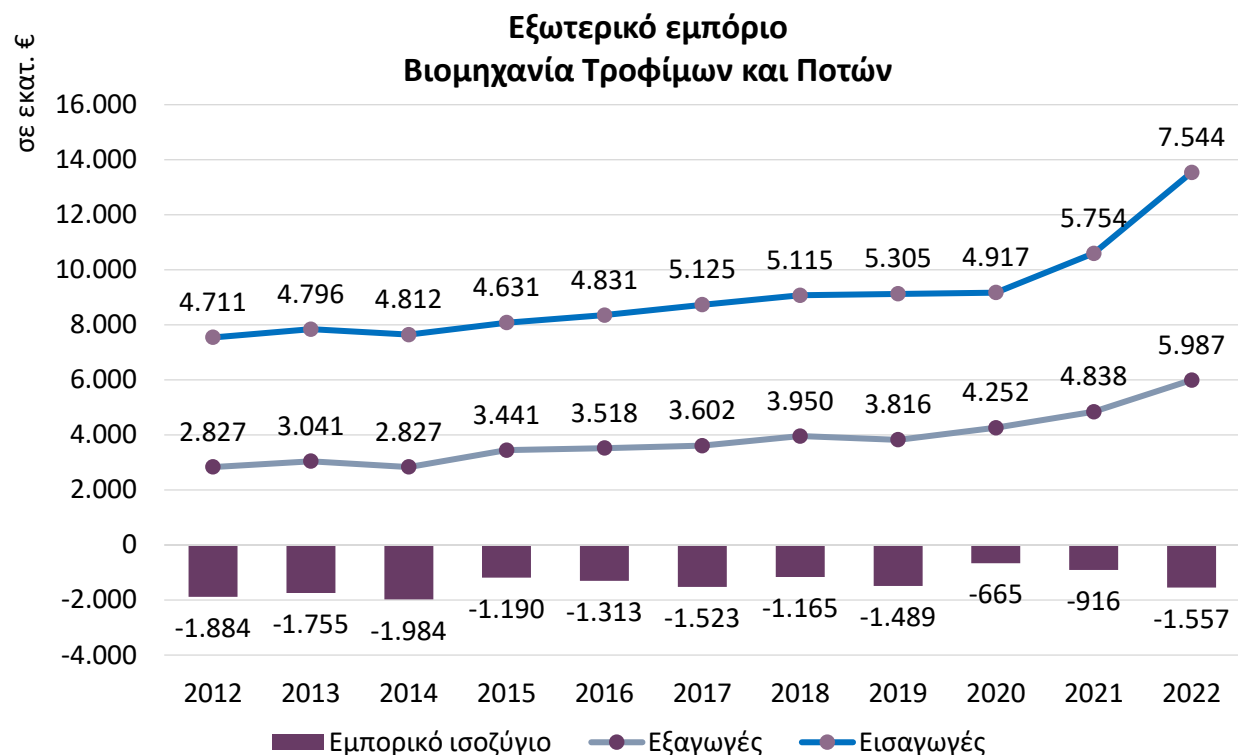


Το 2022, ο αριθμός των απασχολούμενων στη Βιομηχανία τροφίμων και ποτών ανήλθε στους 156,6 χιλ., σημειώνοντας αύξηση 13,7% σε σύγκριση με το 2021, έναντι ηπιότερης αύξησης 5,2% στο σύνολο της μεταποίησης.

Πηγή: Eurostat. Επεξεργασία στοιχείων: IOBE

Αύξηση των εξαγωγών της Βιομηχανίας τροφίμων και ποτών και το 2022

Οι εξαγωγές μεταποιημένων τροφίμων και ποτών άγγιξαν τα €6 δισεκ. το 2022 σημειώνοντας την υψηλότερη τιμή την τελευταία δεκαετία.



- Ενίσχυση των εισαγωγών, 31% (γ-ο-γ), στα €7,5 δισεκ. το 2022. Ηπιότερη η αύξηση για τις εξαγωγές 33,8% (γ-ο-γ), σχεδόν στα €6 δισεκ.
- Άνοδος του εμπορικού ελλείμματος, κατά 70% (γ-ο-γ), με την αξία του να διαμορφώνεται στα €1,6 δισεκ. το 2022.
- Οι εξαγωγές της Βιομηχανίας τροφίμων και ποτών αποτέλεσαν το 11,0% του συνόλου των εξαγωγών αγαθών το προηγούμενο έτος από 12,1% το 2021.
- Πρωτοπόρησαν για το μερίδιο τους τα Επεξεργασμένα φρούτα και λαχανικά (27,3%), ενώ ακολούθησαν τα Έλαια και λίπη (19,7%) και τα Γαλακτοκομικά προϊόντα (18,6%).
- Κύριος εμπορικός εταίρος η Ιταλία (16,5%), και έπονται η Γερμανία, με 14,2% και οι Η.Π.Α. με 9,1%.

Πηγή: Eurostat, International Trade (ComExt). Επεξεργασία στοιχείων: IOBE