

ΔΕΛΤΙΟ ΕΞΕΛΙΞΕΩΝ ΣΤΗ ΒΙΟΜΗΧΑΝΙΑ

Με την επιστημονική επιμέλεια του ΙΟΒΕ

ΔΕΚΕΜΒΡΙΟΣ 2023



ΕΛΛΗΝΙΚΗ ΠΑΡΑΓΩΓΗ
ΣΥΜΒΟΥΛΙΟ ΒΙΟΜΗΧΑΝΙΩΝ ΓΙΑ ΤΗΝ ΑΝΑΠΤΥΞΗ



Περιεχόμενα

- **Σύνοψη**
- Τάσεις στην Ελληνική Οικονομία
- Εξελίξεις στη Βιομηχανία
- Διεθνές περιβάλλον
- Ενέργεια
- Ειδικό θέμα: Η συμβολή της εγχώριας Βιομηχανίας στην οικονομία, 2022

Σύνοψη: Βασικά στοιχεία

- Άνοδος του ΑΕΠ το γ' τρίμηνο του 2023, κατά 2,1%, από 2,6% στο β' τρίμηνο του 2023. Αύξηση στο γ' τρίμηνο ισχυρότερη της Ευρωπαϊκής Ένωσης (0,1%).
- Ήπια ενίσχυση των εξαγωγών 1,0% το γ' τρίμ. του 2023, από ενίσχυση εξαγωγών υπηρεσιών (2,9%) και μείωση εξαγωγών αγαθών (1,1%).
- Νέα μείωση της ανεργίας τον Οκτώβριο (γ-ο-γ), στο 8,7% από 11,2% τον αντίστοιχο μήνα του προηγούμενου έτους.
- Ήπια εξασθένιση οικονομικού κλίματος τον Νοέμβριο, λόγω επιδείνωσης σε Κατασκευές, Βιομηχανία και Λιανικό εμπόριο. Μικρή υποχώρηση της καταναλωτικής εμπιστοσύνης.
- Υποχώρηση των προσδοκιών στη Βιομηχανία, στις 95,3 μονάδες τον Νοέμβριο, από 96,5 μονάδες τον Οκτώβριο, οριακά χαμηλότερα σε σχέση με ένα έτος πριν (95,5 μον.).
- Άνοδος για τη βιομηχανική παραγωγή τον Οκτώβριο σε σύγκριση με τον Σεπτέμβριο. Βελτίωση 10,8% (γ-ο-γ) στην Ελλάδα, έναντι υποχώρησης 5,5% στην ΕΕ27. Βελτίωση για την εγχώρια Μεταποίηση 9,6% (γ-ο-γ).
- Μείωση των εξαγωγών της Βιομηχανίας, 15,9% τον Σεπτέμβριο (γ-ο-γ). Εξασθένιση και για το εμπορικό έλλειμμα στα €3,6 δισεκ., από €4,1 δισεκ. ένα έτος πριν.

Από το Ειδικό Θέμα «Η συμβολή της εγχώριας Βιομηχανίας στην οικονομία»:

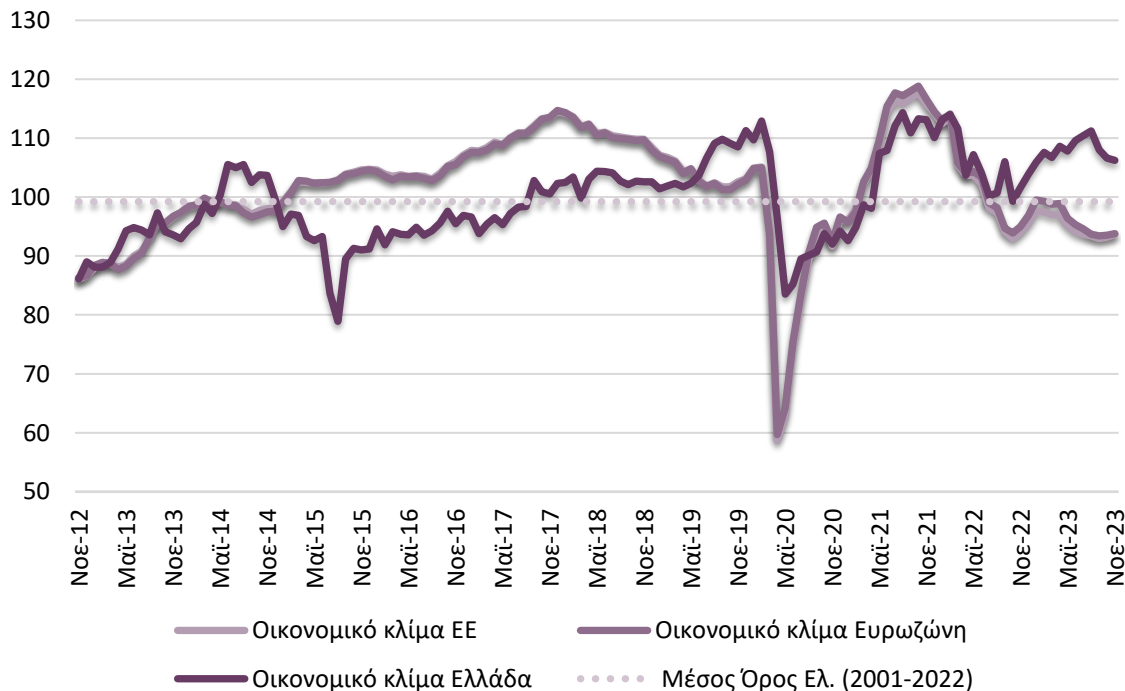
- Άνοδος της Ακαθάριστης Προστιθέμενης Αξίας (ΑΠΑ) της εγχώριας Βιομηχανίας στα €19,8 δισεκ. το 2022 από €19,1 δισεκ. ένα έτος πριν. Με οριακή εξασθένιση του μεριδίου της ως % του ΑΕΠ, σε 10,4% από 10,6% το 2021, χαμηλότερα από ό,τι στην ΕΕ27.
- Βελτίωση του δείκτη πάγιων επενδύσεων της εγχώριας Μεταποίησης ως % της ΑΠΑ το 2022, στο 14,9% από 14% το 2021 με την επενδυτική υστέρηση, ωστόσο, σε σχέση με την ΕΕ να παραμένει.

Περιεχόμενα

- Σύνοψη
- **Τάσεις στην Ελληνική Οικονομία**
- Εξελίξεις στη Βιομηχανία
- Διεθνές περιβάλλον
- Ενέργεια
- Ειδικό θέμα: Η συμβολή της εγχώριας Βιομηχανίας στην οικονομία, 2022

Εξασθένιση οικονομικού κλίματος τον Νοέμβριο, με μικρή υποχώρηση καταναλωτικής εμπιστοσύνης

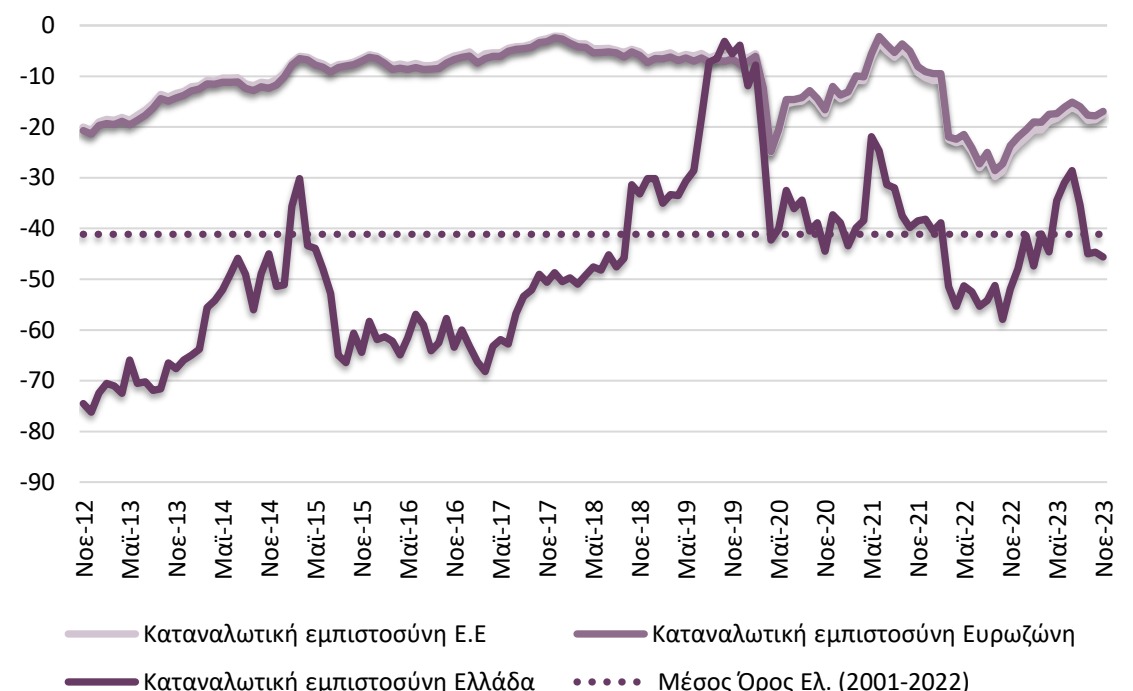
Υποχώρηση σε Λιανικό εμπόριο, Βιομηχανία και Κατασκευές, σημαντική βελτίωση στις Υπηρεσίες



Πηγή: Ευρωπαϊκή Επιτροπή, IOBE, έως 11/2023

Ο δείκτης οικονομικού κλίματος διαμορφώθηκε τον Νοέμβριο στις 106,2 μονάδες, έναντι 106,6 μονάδων τον προηγούμενο μήνα και 101,6 μονάδων ένα έτος πριν. Αποτέλεσμα της υποχώρησης των προσδοκιών σε Βιομηχανία, Λιανικό εμπόριο και Κατασκευές, με τις Υπηρεσίες, ωστόσο να ενισχύονται σημαντικά.

Μικρή υποχώρηση της καταναλωτικής εμπιστοσύνης, λόγω εξασθένισης σε όλους τους επιμέρους παράγοντες

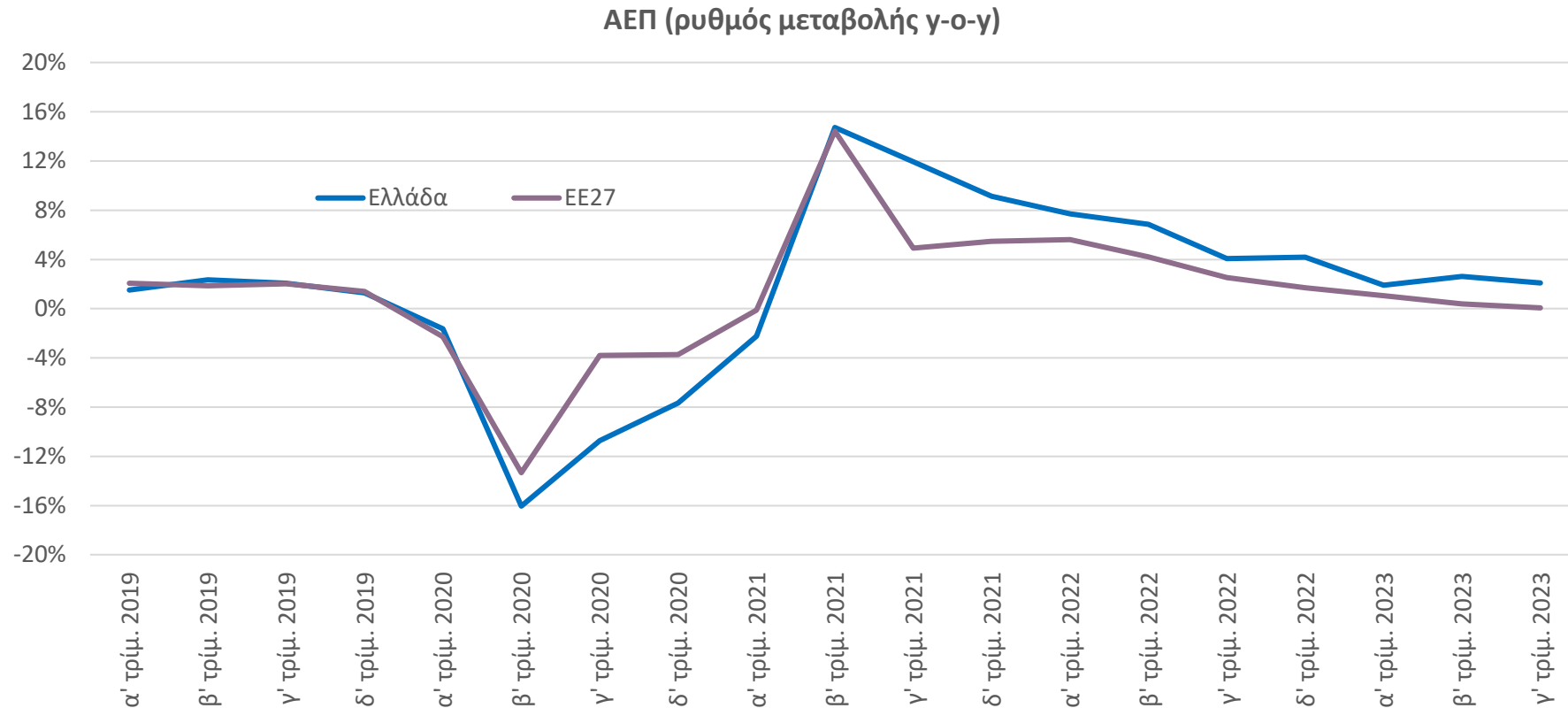


Πηγή: Ευρωπαϊκή Επιτροπή, IOBE, έως 11/2023

Ο δείκτης καταναλωτικής εμπιστοσύνης εξασθένησε ήπια τον Νοέμβριο και διαμορφώθηκε στις -45,6 μονάδες (από -44,7 μον. τον προηγούμενο μήνα), σε υψηλότερα επίπεδα σε σχέση με ένα έτος πριν (-51,9 μονάδες).

Ανάπτυξη το γ' τρίμηνο, ηπιότερη έναντι του προηγούμενου τριμήνου, λόγω επιβράδυνσης της κατανάλωσης και των πάγιων επενδύσεων

Άνοδος ΑΕΠ το γ' τρίμηνο του 2023, κατά 2,1%, κατόπιν ανάκαμψης 2,6% στο β' τρίμηνο του 2023. Αύξηση στο γ' τρίμηνο ισχυρότερη της Ευρωπαϊκής Ένωσης (0,1%).

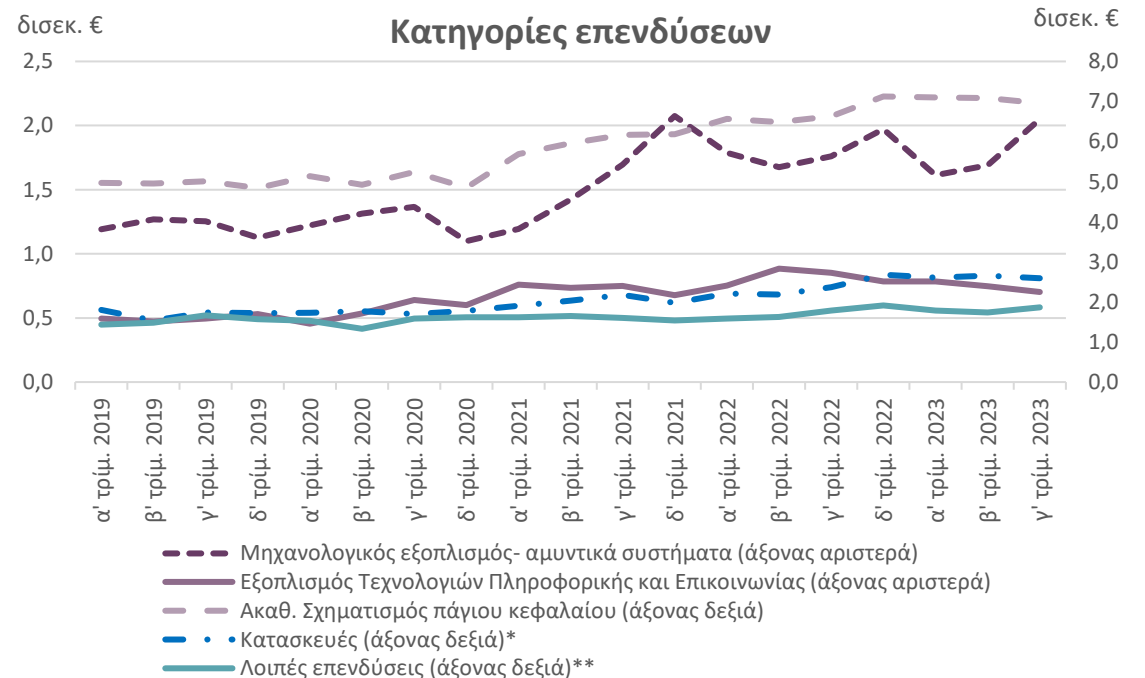
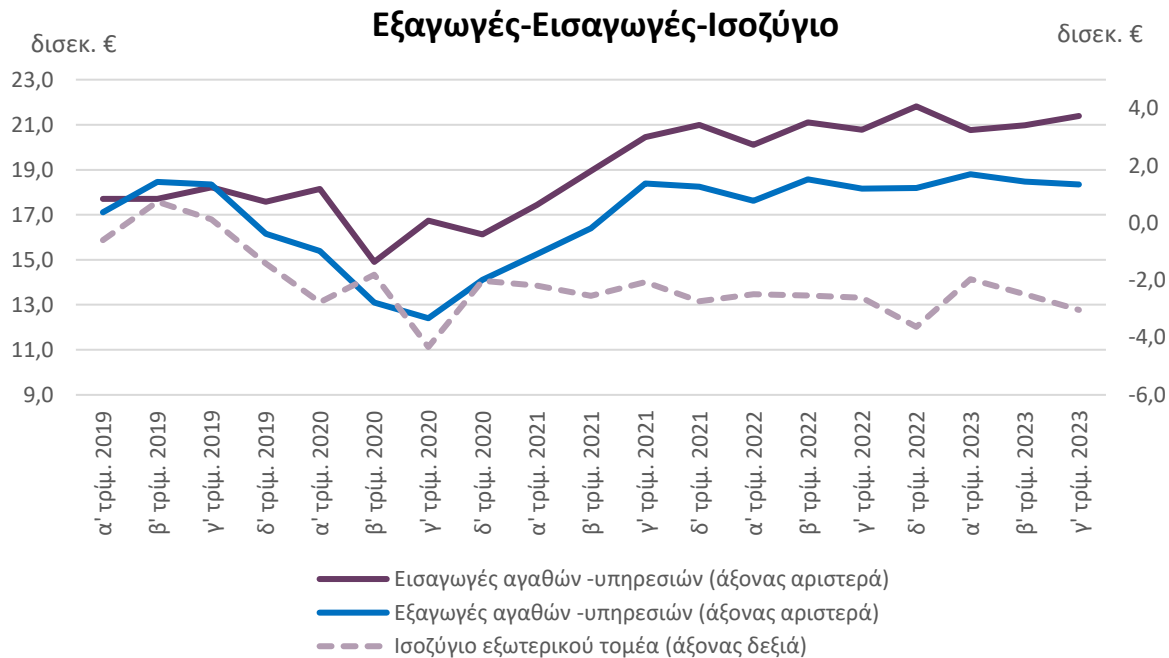


Πηγή: Τριμηνιαίοι Εθνικοί Λογαριασμοί, σε σταθερές τιμές 2015, ΕΛ.ΣΤΑΤ. Eurostat, Δεκέμβριος 2023

Ασθενέστερη ενίσχυση επενδύσεων, έλλειμμα στον εξωτερικό τομέα

Αύξηση εξαγωγών 1,0% (+€179 εκατ.) το γ' τρίμ. του 2023, έναντι μείωσης -1,2% ένα έτος πριν. Ενίσχυση των εξαγωγών υπηρεσιών (2,9%), και μείωση των εξαγωγών αγαθών (-1,1%). Άνοδος εισαγωγών (2,9% ή +€606 εκατ.), έναντι αύξησης 1,6% πέρυσι. Έλλειμμα ισοζυγίου €3 δισεκ. (ενισχυμένο κατά €426 εκατ. το γ' τρίμ. του 2023 σε σχέση με ένα έτος πριν).

Ενίσχυση πάγιων επενδύσεων στο γ' τρίμ. του 2023 (4,9%, από 9,2% το β' τρίμ. του 2023), έναντι ανόδου 7,4% πέρυσι. Προήλθε κυρίως από αύξηση στο Μηχανολογικό εξοπλισμό (+16,4% από μόλις +0,9%). Μικρότερη άνοδος στις Κατασκευές (+9,5% από +21,7%). Άνοδος για τις Λοιπές επενδύσεις και μείωση για τον Εξοπλισμό τεχνολογίας.



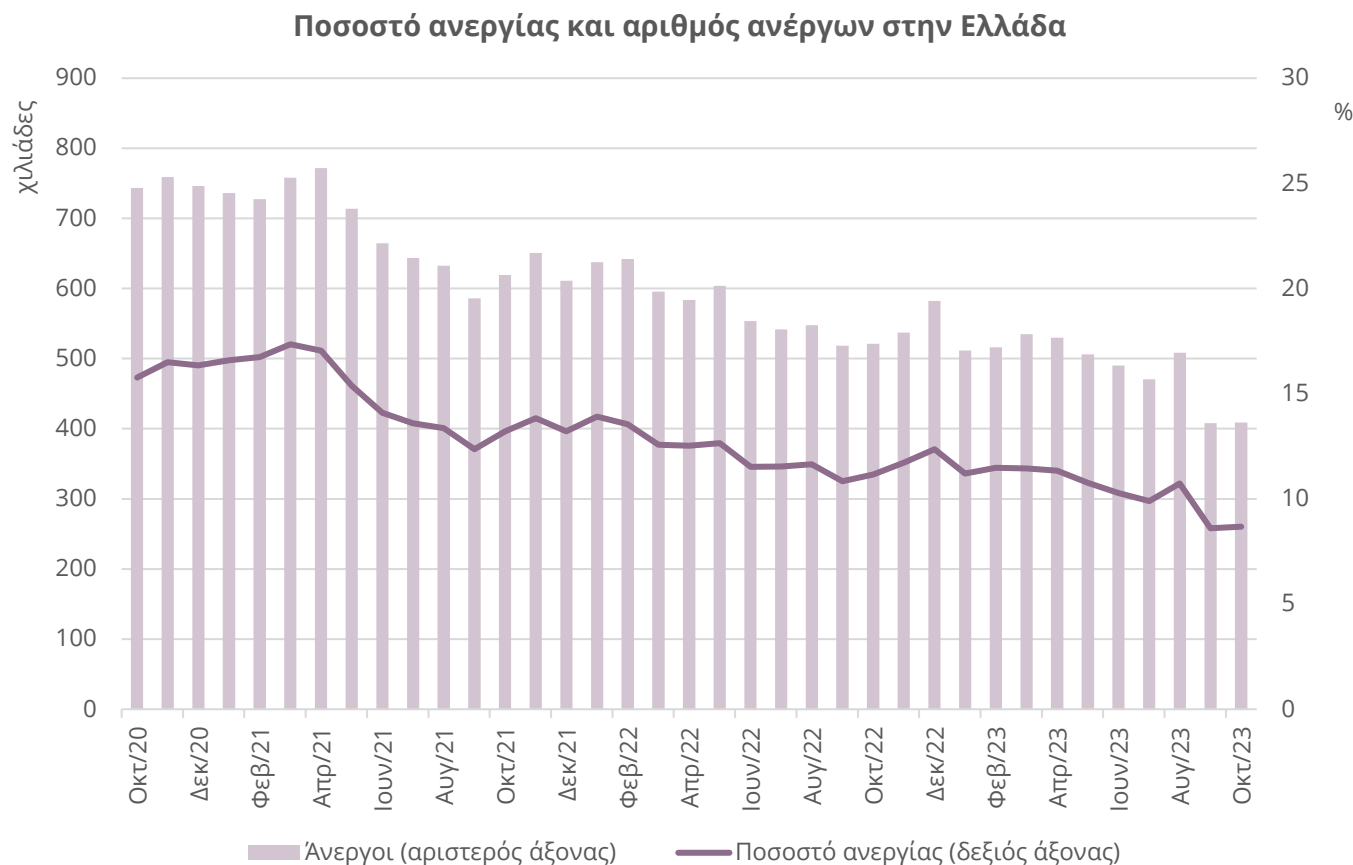
Πηγή: Τριμηνιαίο Εθνικό Λογαριασμό, σε σταθερές τιμές 2015, ΕΛ.ΣΤΑΤ., Δεκέμβριος 2023

* Οι Κατασκευές περιλαμβάνουν τις Κατοικίες και τις Λοιπές Κατασκευές. Οι Λοιπές Κατασκευές περιλαμβάνουν τα δημόσια έργα, τα βιομηχανικά και εμπορικά κτίρια, τα ξενοδοχεία, τα κτίρια γραφείων και λοιπά μη οικιστικά κτίρια

** Οι Λοιπές επενδύσεις περιλαμβάνουν τις επενδύσεις σε Μεταφορικό εξοπλισμό, αγροτικά μηχανήματα, πνευματικά δικαιώματα κ.ά.

Συνεχίστηκε και τον Οκτώβριο η υποχώρηση της ανεργίας (γ-ο-γ)

Σχεδόν αμετάβλητο το ποσοστό ανεργίας σε σχέση με ένα μήνα πριν

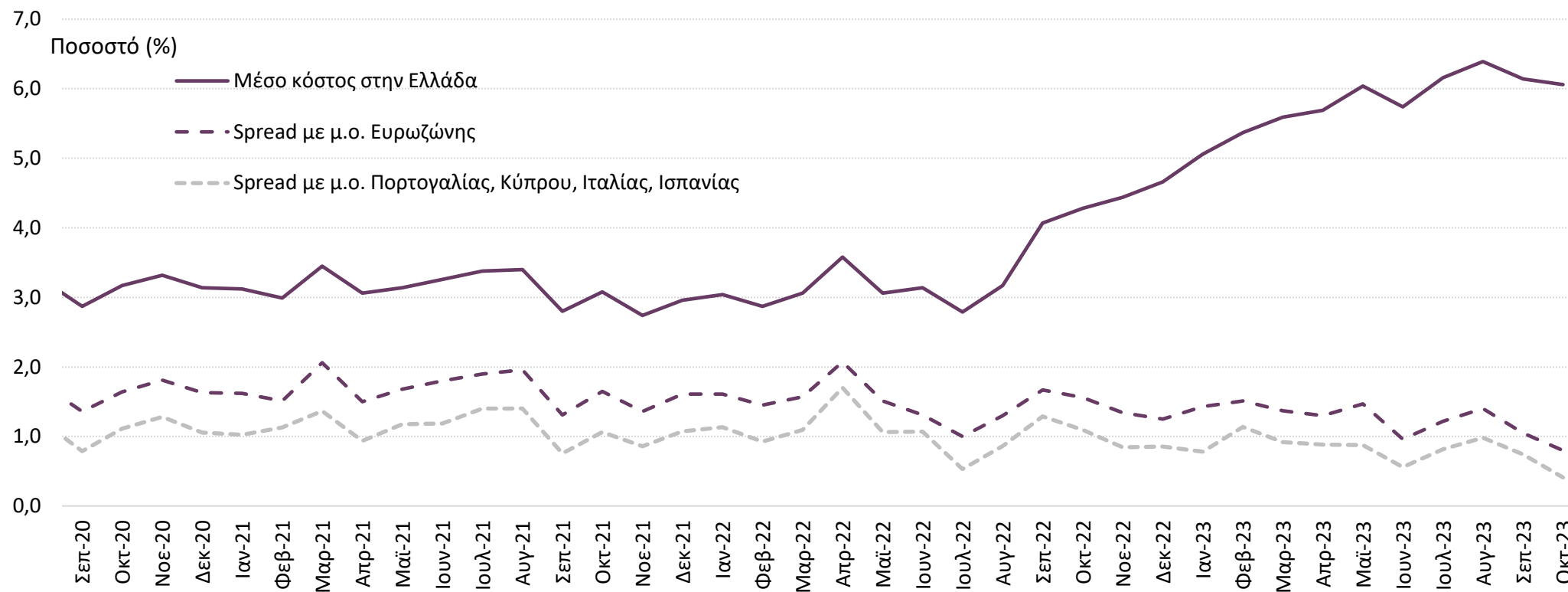


- Το μη εποχικά προσαρμοσμένο ποσοστό ανεργίας διαμορφώθηκε σε 8,7% τον Οκτώβριο του τρέχοντος έτους από 11,2% ένα έτος πριν.
- Την ίδια περίοδο ο αριθμός των ανέργων περιορίστηκε στους 408,8 χιλ. παρουσιάζοντας μείωση 21,6% σε σχέση με ένα έτος πριν.
- Ο αριθμός των απασχολούμενων ενισχύθηκε 3,7% (γ-ο-γ), στους 4.304,4 χιλ. τον Οκτώβριο φέτος.
- Ακολούθως, η μείωση της ανεργίας προήλθε κυρίως από την άνοδο της απασχόλησης (+152 χιλ. απασχολούμενοι).
- Συγκριτικά με τον Σεπτέμβριο του τρέχοντος έτους, το μη εποχικά προσαρμοσμένο ποσοστό ανεργίας σημείωσε οριακή άνοδο 0,1 ποσοστιαίας μονάδας.

Πηγή: ΕΛΣΤΑΤ, έως 10/2023

Το μέσο κόστος νέου δανεισμού για τις ελληνικές επιχειρήσεις σημείωσε οριακή κάμψη τον Οκτώβριο, στο 6,1%...

Σταθμισμένο μέσο κόστος τραπεζικού δανεισμού προς μη χρηματοπιστωτικές επιχειρήσεις (%)



Πηγή: ΕΚΤ, έως 10/2023

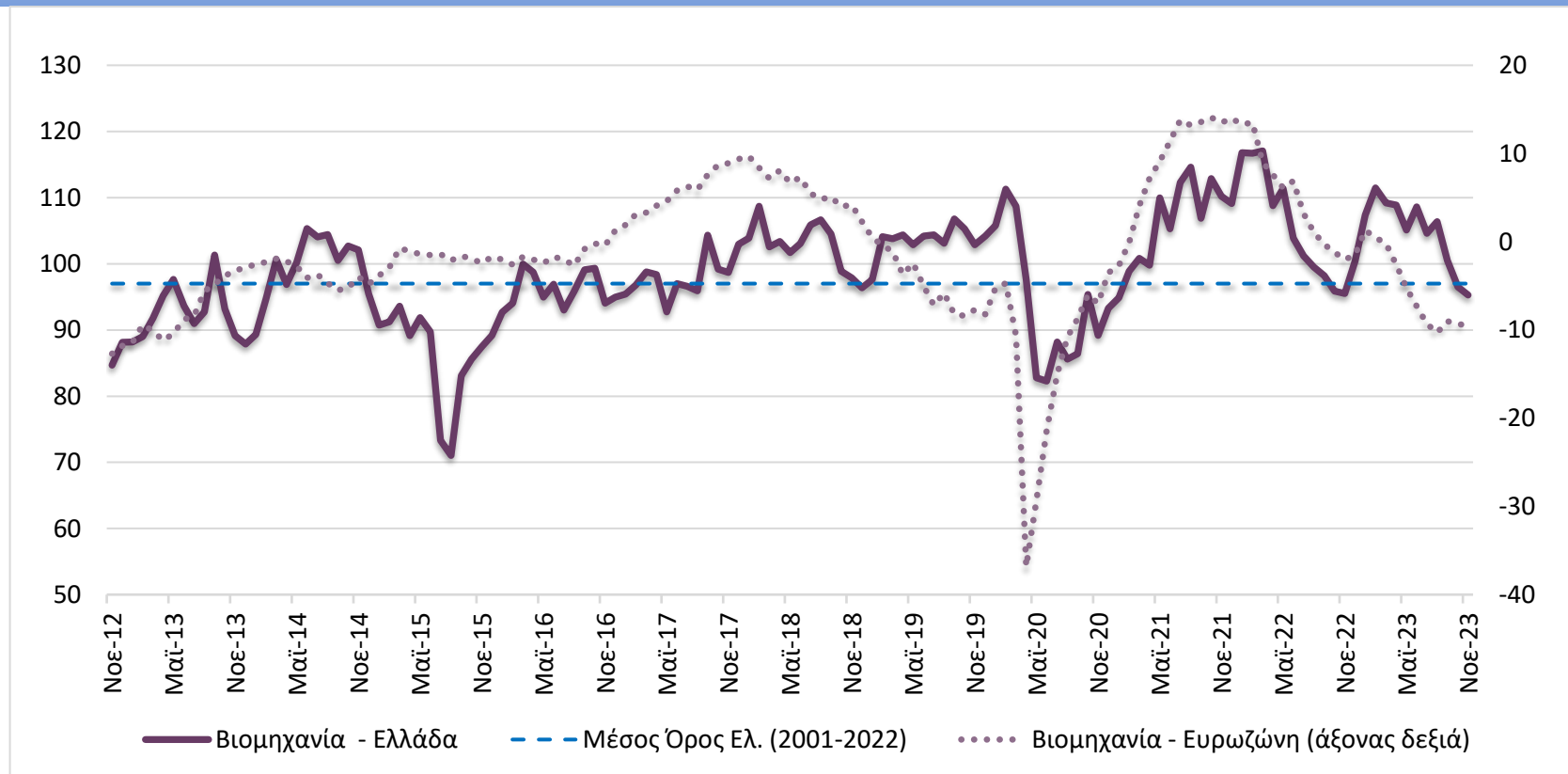
...με την απόκλιση από το μέσο κόστος δανεισμού επιχειρήσεων της Ευρωζώνης να μειώνεται σε 80 μονάδες βάσης (από 105 μ.β. τον Σεπτέμβριο).

Περιεχόμενα

- Σύνοψη
- Τάσεις στην Ελληνική Οικονομία
- **Εξελίξεις στη Βιομηχανία**
- Διεθνές περιβάλλον
- Ενέργεια
- Ειδικό θέμα: Η συμβολή της εγχώριας Βιομηχανίας στην οικονομία, 2022

Υποχώρηση των επιχειρηματικών προσδοκιών στη Βιομηχανία

Εξασθένηση των προσδοκιών, λόγω μείωσης των παραγγελιών και της τρέχουσας ζήτησης.



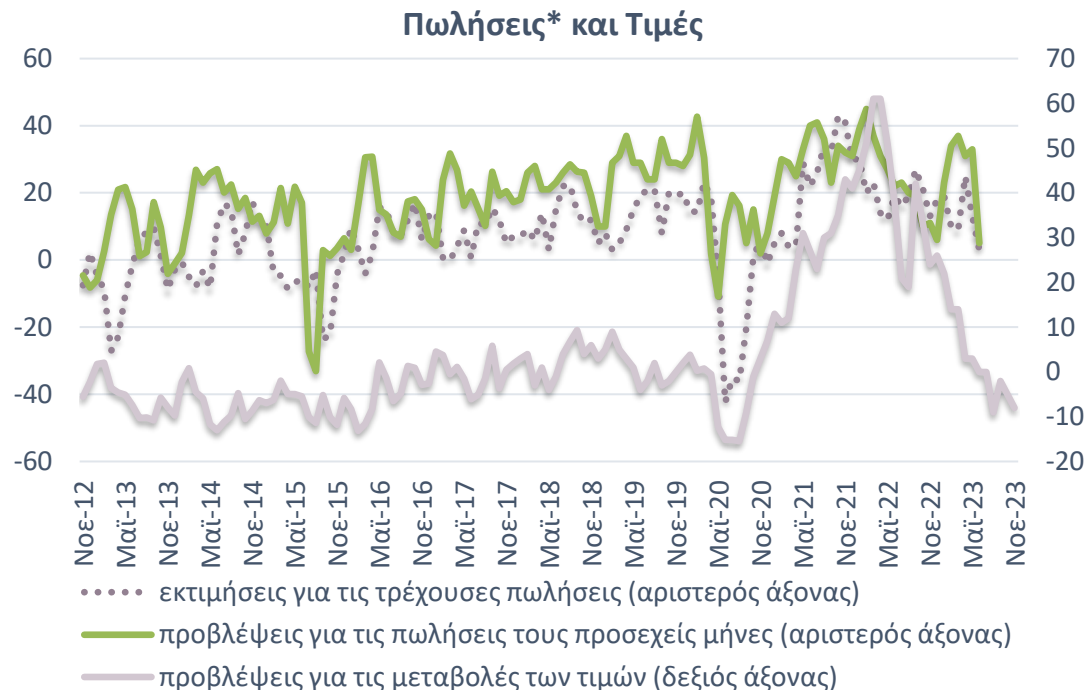
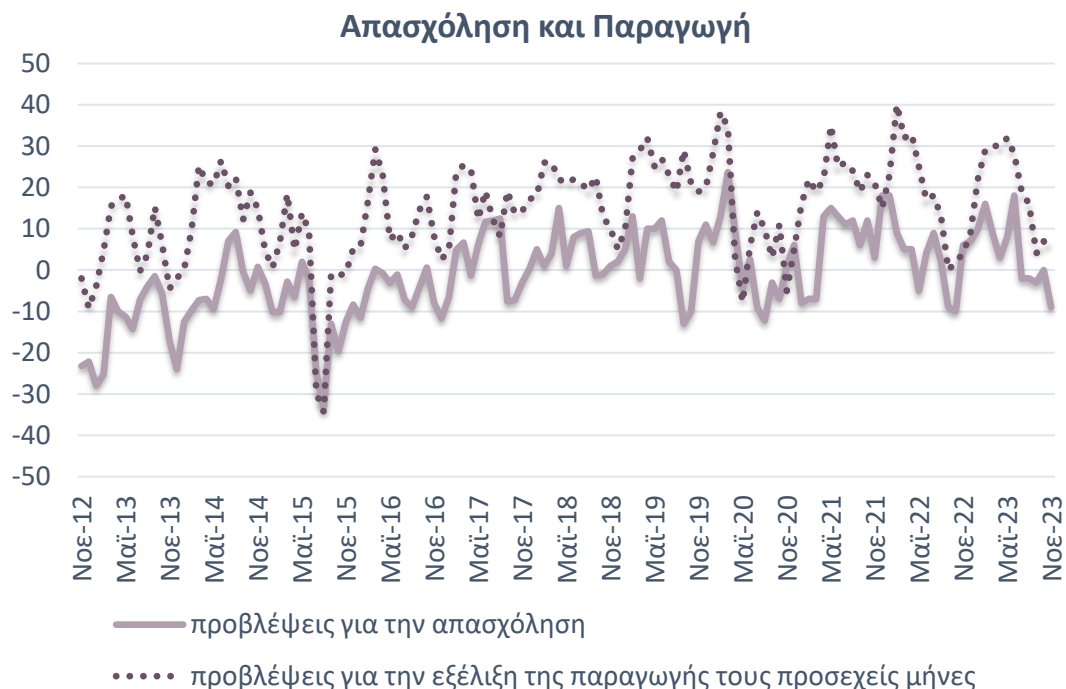
Πηγή: Ευρωπαϊκή Επιτροπή, IOBE, έως 11/2023

Ο Δείκτης Επιχειρηματικών Προσδοκιών στη Βιομηχανία μειώθηκε τον Νοέμβριο στις 95,3 μονάδες (από 96,5 μον. τον Οκτώβριο), σε ελαφρώς χαμηλότερα επίπεδα από το αντίστοιχο περυσινό (95,5 μον.).

Προβλέψεις σε επιμέρους κατηγορίες του Δείκτη Βιομηχανίας (I)

Αρνητικό το ισοζύγιο προβλέψεων για την απασχόληση. Σχεδόν αμετάβλητος ο δείκτης προβλέψεων για την παραγωγή.

Ενισχυμένο και με αρνητικό πρόσημο το ισοζύγιο προβλέψεων για τις τιμές.



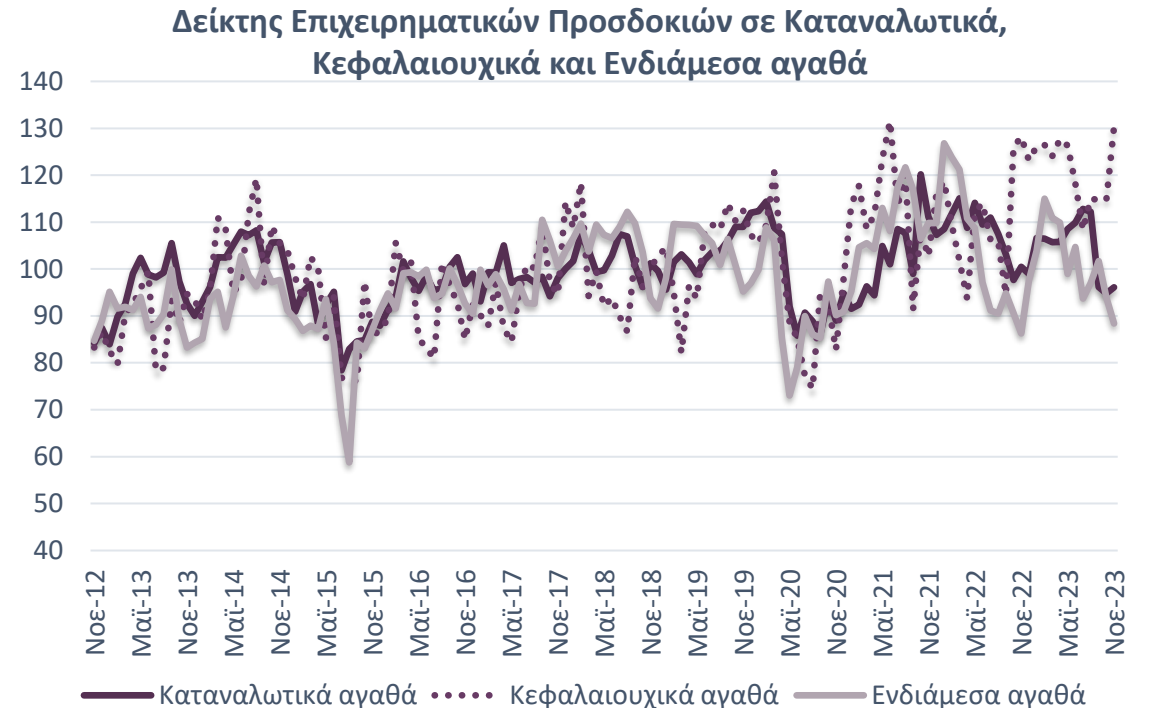
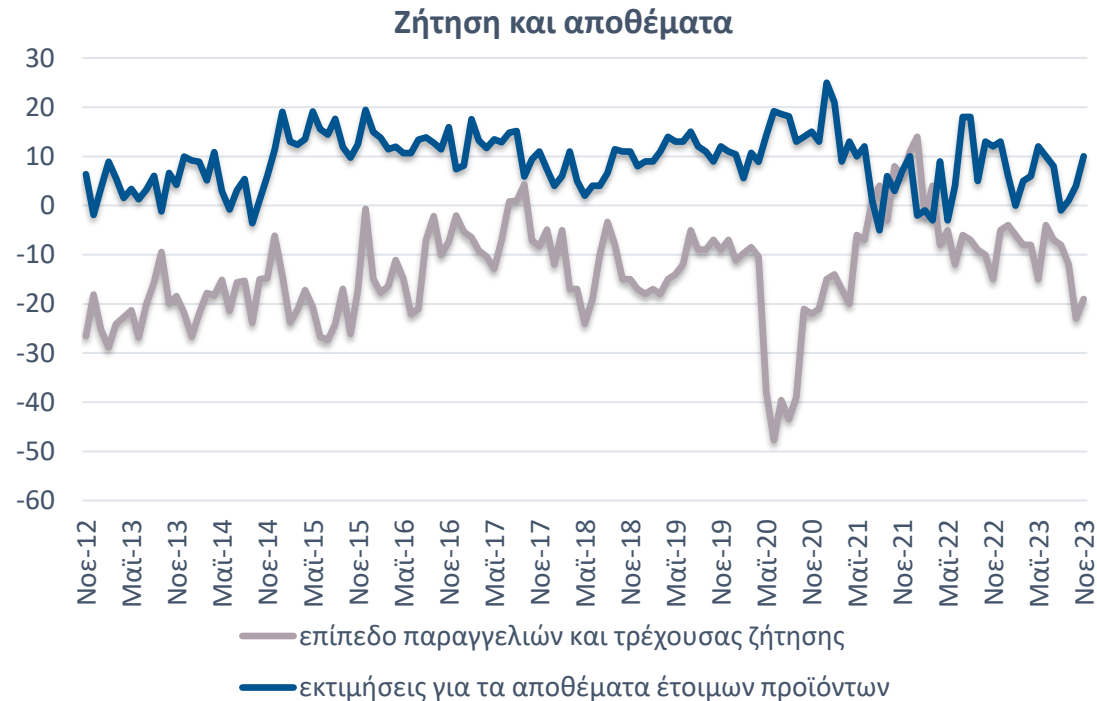
Πηγή: Ευρωπαϊκή Επιτροπή, IOBE, έως 11/2023. *Σημ: Δεν υπάρχουν διαθέσιμα στοιχεία για τους δείκτες που αφορούν στις πωλήσεις από τον Ιούλιο.

Από το καλοκαίρι και μετά, όταν σταθεροποιήθηκε και το πολιτικό πεδίο κατόπιν των εκλογικών αναμετρήσεων, το οικονομικό κλίμα κινείται γενικά θετικά, αντανακλά όμως και μια σειρά από σημαντικές προκλήσεις και αβεβαιότητες.

Προβλέψεις σε επιμέρους κατηγορίες του Δείκτη Βιομηχανίας (II)

Βελτιωμένο το αρνητικό ισοζύγιο για παραγγελίες και τρέχουσα ζήτηση. Νέα επιδείνωση του ισοζυγίου για τα αποθέματα.

Εξασθενημένος ο δείκτης για τα Ενδιάμεσα, λόγω κυρίως της κλιμάκωσης των αποθεμάτων. Άνοδος για τα Καταναλωτικά αγαθά, εντονότερη για τα Κεφαλαιουχικά, λόγω κυρίως των προβλέψεων για την παραγωγή.

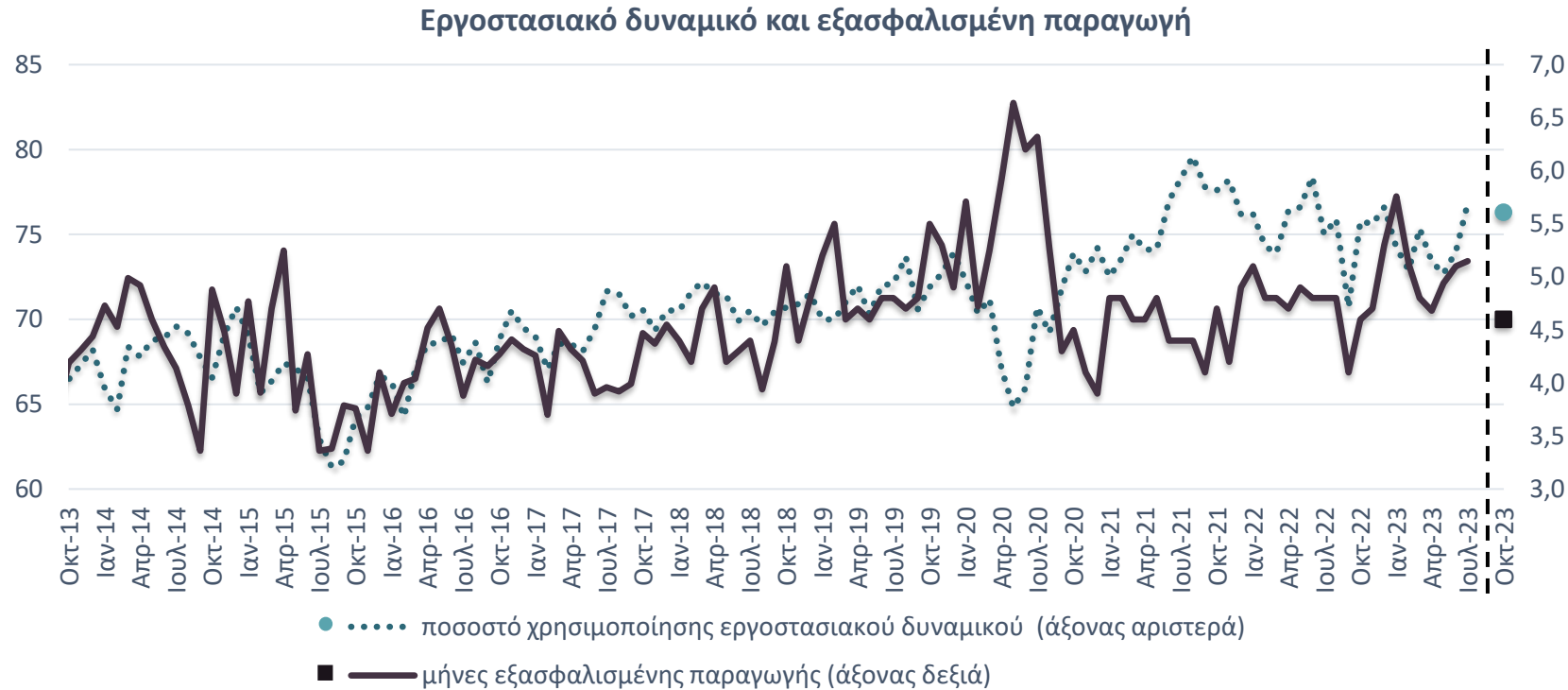


Πηγή: Ευρωπαϊκή Επιτροπή, IOBE, έως 11/2023

Οι επιχειρήσεις, στους διάφορους κλάδους, κινούνται σε μια ελληνική οικονομία που είναι ισχυρότερη από ό,τι πριν λίγα χρόνια, όμως το κόστος τους αυξάνεται και η ζήτηση αναμένεται να πιεστεί.

Οριακή μείωση για το εργοστασιακό δυναμικό, εντονότερη για την εξασφαλισμένη παραγωγή

Η αξιοποίηση του δυναμικού της βιομηχανίας υποχώρησε τον Οκτώβριο του τρέχοντος έτους.

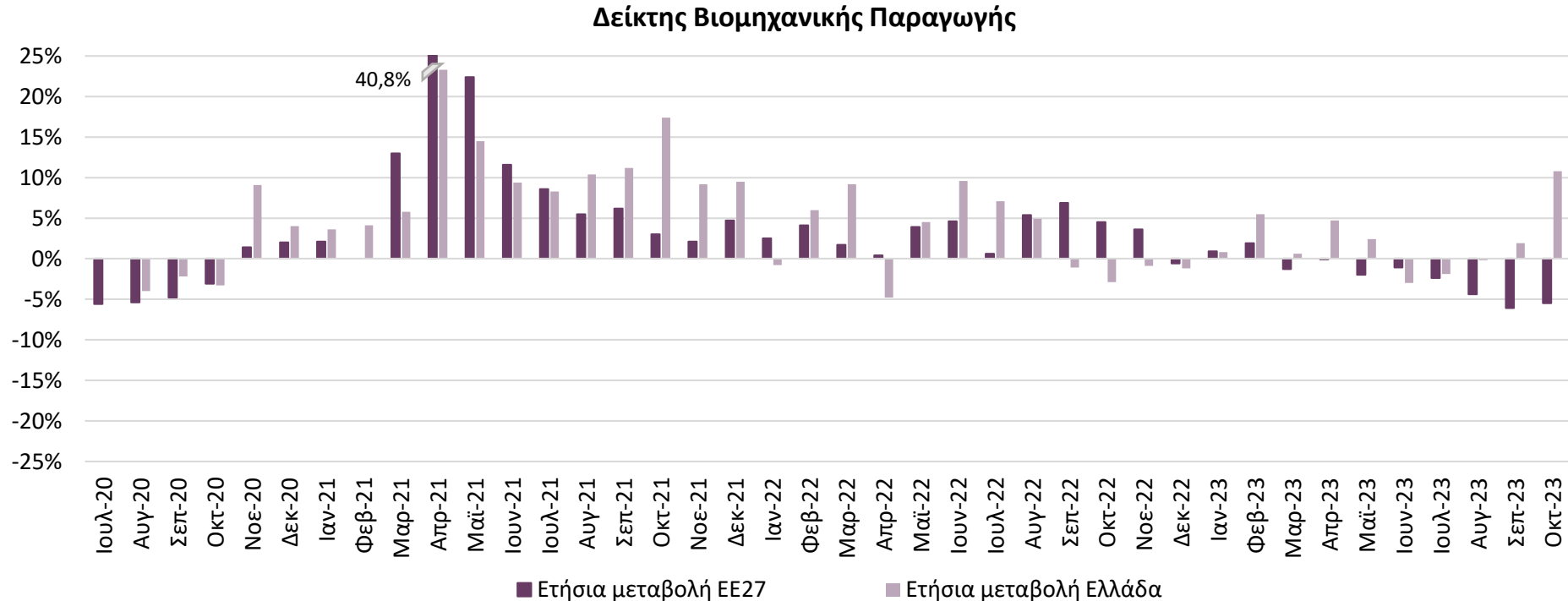


Πηγή: Ευρωπαϊκή Επιτροπή, IOBE, έως 10/2023. Σημ: Οι δείκτες του εργοστασιακού δυναμικού και της εξασφαλισμένης παραγωγής πλέον υπολογίζονται κάθε τρεις μήνες και οι τιμές θα αφορούν στον εκάστοτε μήνα.

Το ποσοστό χρησιμοποίησης εργοστασιακού δυναμικού μειώθηκε οριακά στο 76,3% τον Οκτώβριο (από 76,8% τον Ιούλιο), με την εξασφαλισμένη παραγωγή να ανέρχεται στους 4,6 μήνες από 5,2 μήνες τον Ιούλιο.

Ενίσχυση της βιομηχανικής παραγωγής 10,8% τον Οκτώβριο σε σχέση με ένα έτος πριν, στην Ελλάδα, έναντι μείωσης 5,5% σε ΕΕ27

Άνοδος 6,0% σε σύγκριση με τον προηγούμενο μήνα.

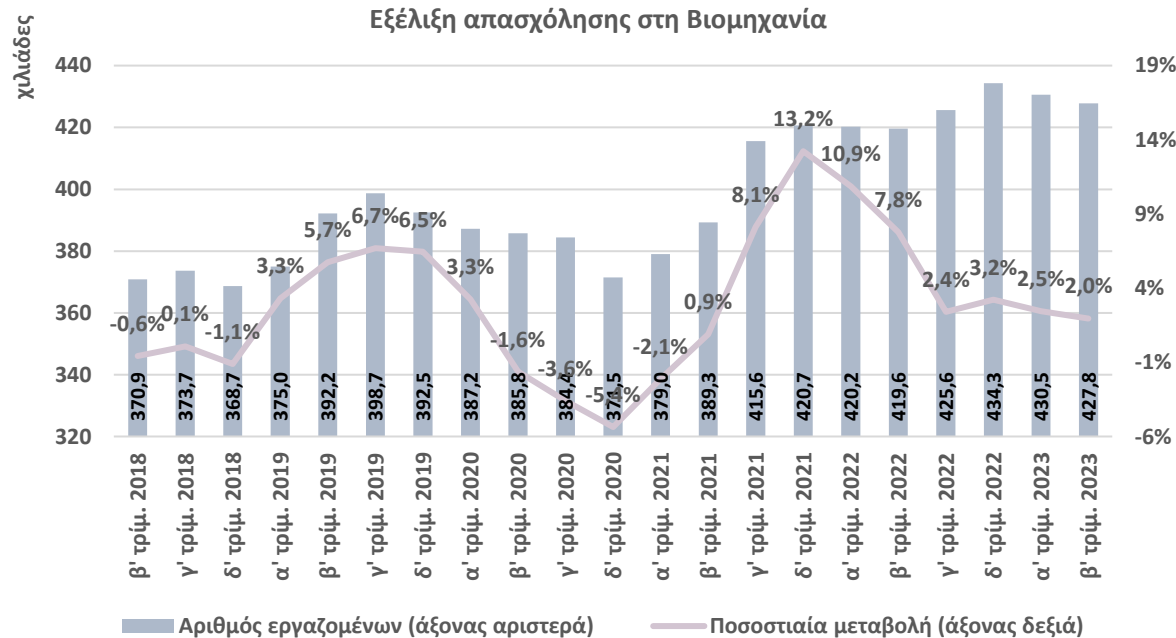


Πηγή: Eurostat, έως 10/2023. Σημ: Ημερολογιακά διορθωμένα στοιχεία.

Ανοδικές τάσεις στους κλάδους της βιομηχανίας τον Οκτώβριο. Ειδικότερα, άνοδος για Μεταποίηση (9,6%), Ηλεκτρικό ρεύμα (17,6%), με οριακή υποχώρηση, ωστόσο, για Ορυχεία - Λατομεία (-0,6%). Σε κλάδους υψηλής σημασίας για την ελληνική οικονομία, βελτίωση σημειώθηκε σε Φάρμακα (24,8%), για Τρόφιμα (9,6%) και Βασικά Μέταλλα (1,3%).

Άνοδος της απασχόλησης στη Βιομηχανία στο β' τρίμ. του 2023

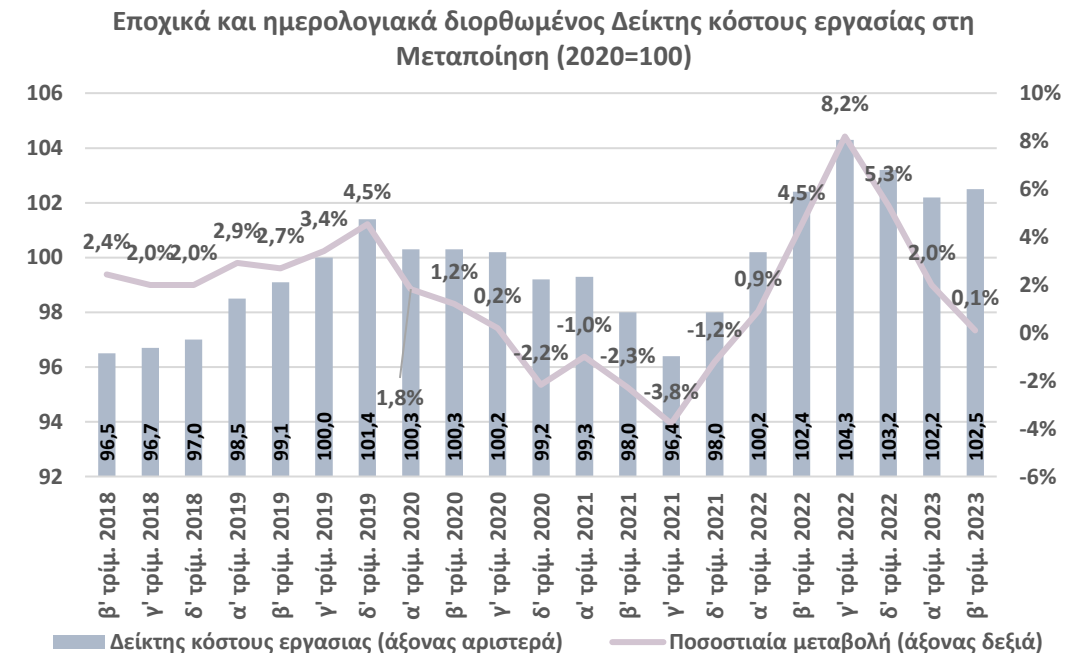
Άνοδος της απασχόλησης στη Βιομηχανία* για ένατο συνεχόμενο τρίμηνο



Πηγή: ΕΛΣΤΑΤ, έως β' τρίμ. 2023'. *Σημ: Ορυχεία-Λατομεία και Μεταποίηση

- Το β' τρίμ. του 2023 η απασχόληση στη Βιομηχανία ενισχύθηκε κατά 2%, στα 427,8 χιλ. σε σχέση με το αντίστοιχο τρίμηνο του 2022.
- Ηπιότερη ήταν η άνοδος της απασχόλησης στο σύνολο της οικονομίας (+1,7%, γ-ο-γ), με αποτέλεσμα οι απασχολούμενοι να αυξηθούν στους 4.236,5 χιλ. το β' τρίμ. του 2023 (+69,3 χιλ. σε σχέση με ένα έτος πριν).

Ο δείκτης κόστους εργασίας στη Μεταποίηση μειώθηκε για δεύτερο συνεχόμενο τρίμηνο



Πηγή: Eurostat, έως β' τρίμ. 2023.

Ο δείκτης κόστους εργασίας στη Μεταποίηση διαμορφώθηκε στις 102,5 μονάδες το β' τρίμ. του 2023, σημειώνοντας οριακή μείωση 0,1% σε σχέση με ένα έτος πριν.

Συνεχίστηκε η υποχώρηση των τιμών εισαγωγών και των τιμών παραγωγού

Ασθενέστερη η μείωση των τιμών εισαγωγών τον Σεπτέμβριο, κατά 7% από μείωση 12,7% τον Αύγουστο. Ισχυρότερη υποχώρηση των τιμών στην Ευρωζώνη (11,3% από εξασθένιση 13,1% τον προηγούμενο μήνα).

Μείωση του δείκτη τιμών παραγωγού τον Οκτώβριο, 6,7% σε συνέχεια μείωσης 1,0% τον Σεπτέμβριο. Ηπιότερη η εξασθένιση για τον δείκτη σε Ευρώπη (στην περιοχή του 2,6% από 1,8% ένα μήνα πριν).

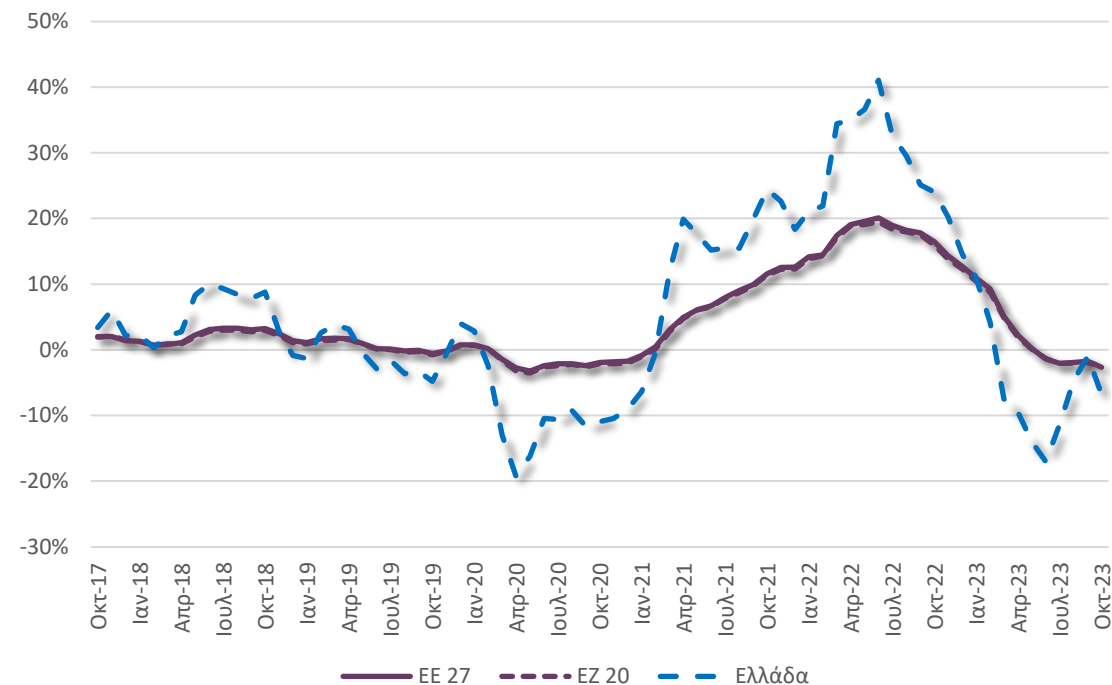
Ετήσιες μεταβολές Δείκτη Τιμών Εισαγωγών στη Βιομηχανία
(Μεταποίηση, Ορυχεία & Λατομεία)



Πηγή: Eurostat, έως 09/2023

Σημ: Οι τιμές εισαγωγών αφορούν στο σύνολο της αγοράς

Ετήσιες μεταβολές Δείκτη Τιμών Παραγωγού στη Βιομηχανία
(Μεταποίηση, Ορυχεία & Λατομεία)

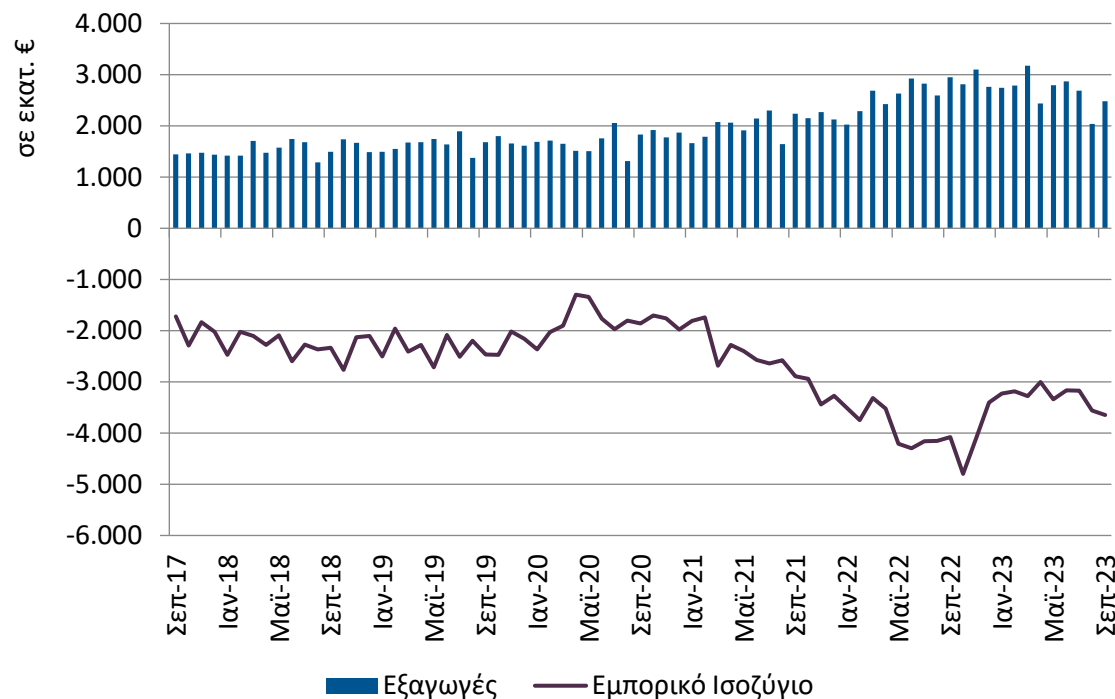


Πηγή: Eurostat, έως 10/2023

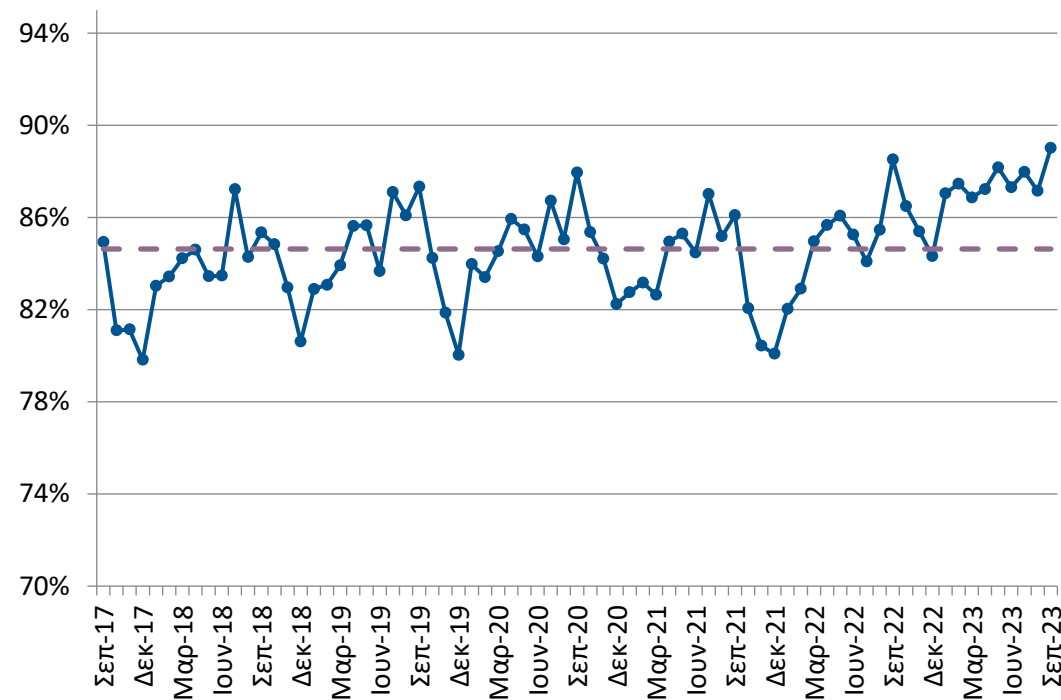
Σημ: Οι τιμές παραγωγού αφορούν στο σύνολο της αγοράς.

Μείωση των εξαγωγών και του εμπορικού ελλείμματος βιομηχανίας τον Σεπτέμβριο σε σχέση με ένα έτος πριν

Οι εξαγωγές των βιομηχανικών προϊόντων* ανήλθαν στα €2,5 δισεκ. τον Σεπτέμβριο, εξασθενημένες κατά 15,9% (γ-ο-γ). Μείωση και για το εμπορικό έλλειμμα, στα €3,6 δισεκ. από €4,1 δισεκ. ένα έτος πριν.



Το μερίδιο των βιομηχανικών προϊόντων* τον Σεπτέμβριο διαμορφώθηκε στο 89,0% του συνόλου των εξαγωγών αγαθών, σε υψηλότερα επίπεδα από το διαχρονικό μέσο όρο (+4,4 π.μ.).



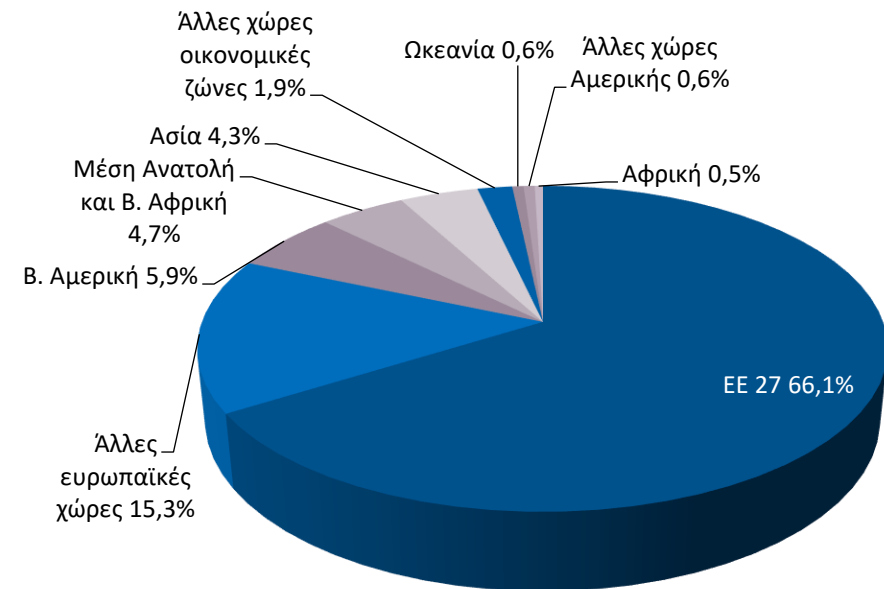
Πηγή: Eurostat, International Trade, ComExt, έως 09/2023

*Σημ: Σε τρέχουσες τιμές. Περιλαμβάνονται τα Ορυχεία-Λατομεία και η Μεταποίηση, εξαιρουμένων των Προϊόντων διύλισης πετρελαίου

Φαρμακευτικά σκευάσματα και Αλουμίνιο κορυφαία εξαγόμενα βιομηχανικά προϊόντα το γ' τρίμηνο του 2023

Στο γ' τρίμηνο του 2023 πρωτοπόρησαν για τις εξαγωγές τους τα Φαρμακευτικά σκευάσματα με €598 εκατ. (+17,5%) και το Αλουμίνιο με €564 εκατ. (-19,4%).

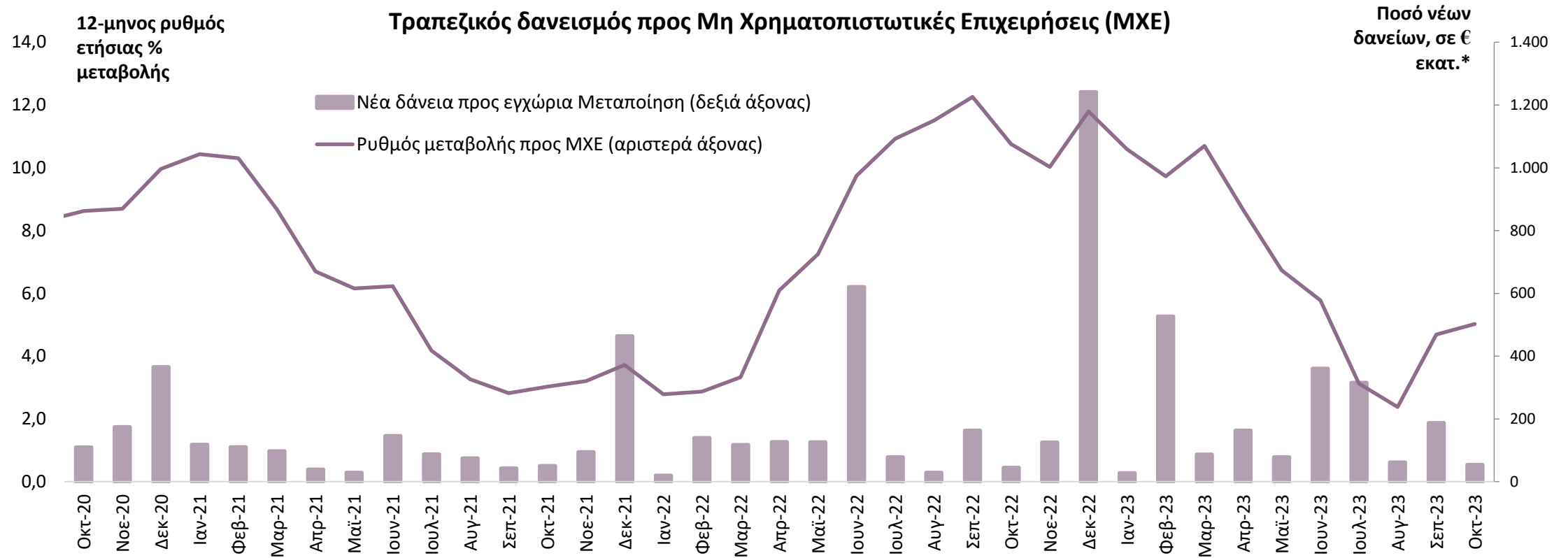
Το 81,5% των βιομηχανικών προϊόντων* προς ευρωπαϊκές χώρες, ενώ μόλις 5,9% προς Β. Αμερική το γ' τριμ. του 2023.



Πηγή: Eurostat, International Trade, ComExt, έως γ' τρίμηνο

*Σημ: Σε τρέχουσες τιμές. Περιλαμβάνονται τα Ορυχεία-Λατομεία και η Μεταποίηση, εξαιρουμένων των Προϊόντων δύλισης πετρελαίου

Ο 12-μηνος ρυθμός πιστωτικής επέκτασης προς τις μη χρηματοπιστωτικές επιχειρήσεις σταθεροποιήθηκε τον Οκτώβριο, στο 5,0%



Πηγή: Τράπεζα της Ελλάδος, έως 10/2023

* Οι καθαρές ροές προκύπτουν από τις μεταβολές των υπολοίπων διορθωμένες για τις διαγραφές δανείων, απομειώσεις αξίας χρεογράφων, τις συναλλαγματικές διαφορές και τις αναταξινομήσεις/μεταβιβάσεις δανείων. Τα ποσά νέων δανείων ανά κλάδο αποτυπώνουν συνολικές μηνιαίες εκταμιεύσεις από τη βάση AnaCredit.

Οι νέες πιστώσεις προς επιχειρήσεις της Μεταποίησης τον Οκτώβριο του 2023 άγγιξαν τα €54 εκατ.

Περιεχόμενα

- Σύνοψη
- Τάσεις στην Ελληνική Οικονομία
- Εξελίξεις στη Βιομηχανία
- **Διεθνές περιβάλλον**
- Ενέργεια
- Ειδικό θέμα: Η συμβολή της εγχώριας Βιομηχανίας στην οικονομία, 2022

Υποχώρηση για Brent, μικτές τάσεις στα βιομηχανικά μέταλλα

Μείωση της τιμής του Brent τον Νοέμβριο κατά 8,5%, στα \$82,9/βαρέλι.

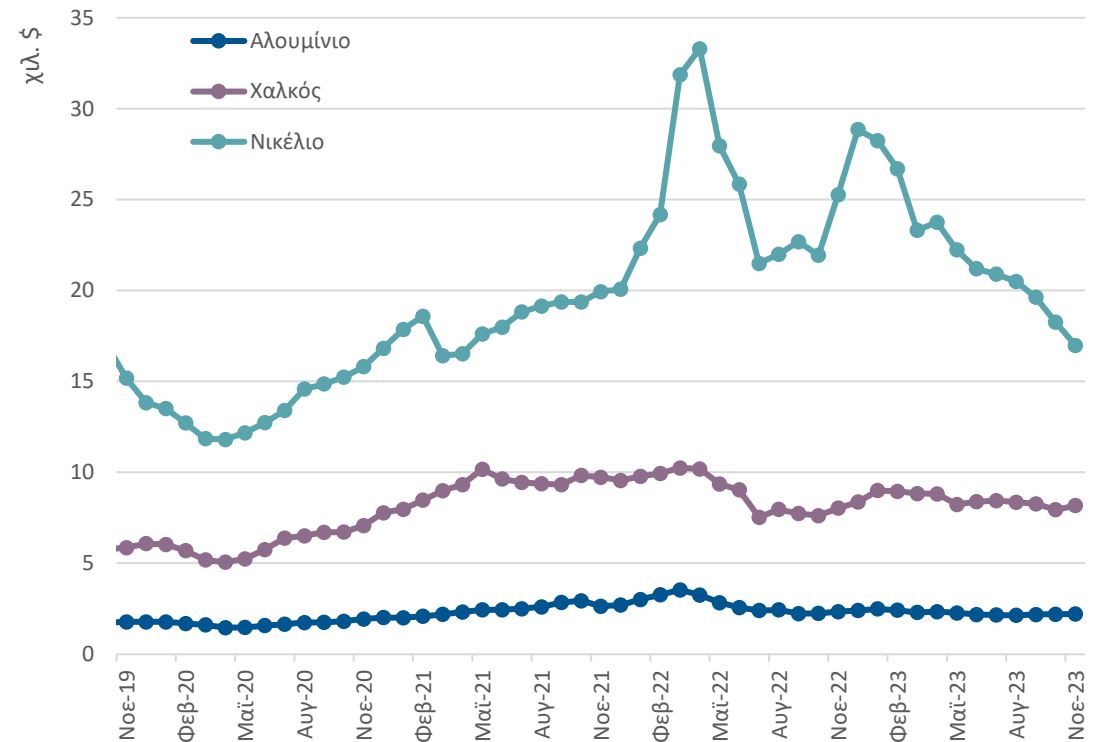
Τιμή αργού πετρελαίου (Brent)



Πηγή: U.S. Energy Information Administration, έως 11/2023

Άνοδος για Χαλκό (+3,0%) και Αλουμίνιο (+0,5%), υποχώρηση για Νικέλιο (-7,0%) τον Νοέμβριο

Τιμές βιομηχανικών μετάλλων



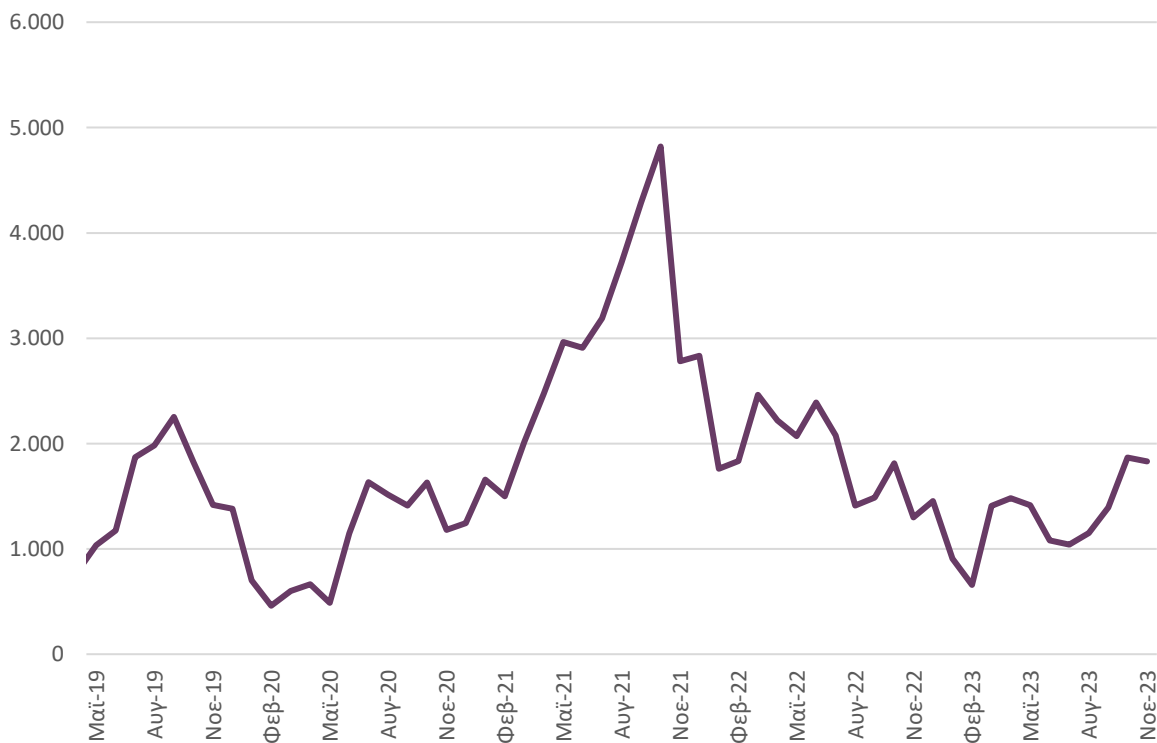
Πηγή: ΔΝΤ, London Metal Exchange, έως 11/2023

Μικτές τάσεις στην παγκόσμια ναυτιλία

Αύξηση 41,0% στο ναύλο μεταφοράς ξηρού φορτίου – πιθανώς οδηγείται από τη μειωμένη διαθεσιμότητα πλοίων για μεταφορά σχετικών φορτίων στην ευρύτερη περιοχή του Ατλαντικού.

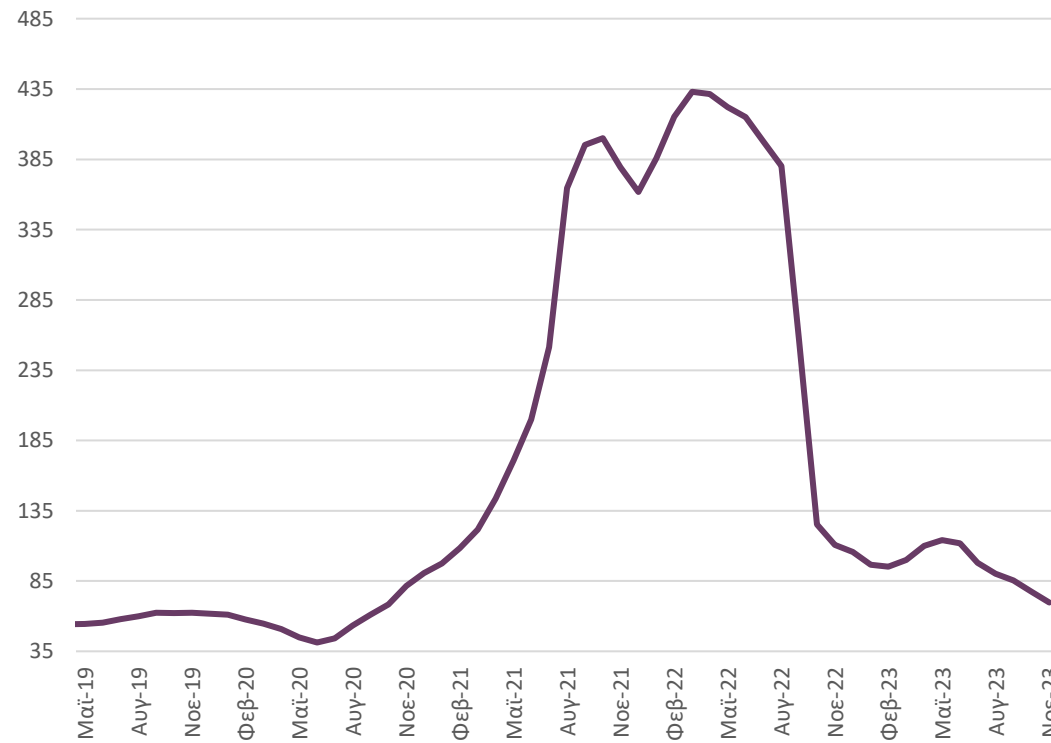
Υποχώρηση του δείκτη εμπορευματοκιβωτίων κατά 36,9% (γ-ο-γ), σε επίπεδα πλέον προ πανδημίας τον Νοέμβριο. Μείωση, 9,9% σε σχέση με τον προηγούμενο μήνα.

Ετήσια Μεταβολή δείκτη BDI (1973=1334)



Πηγή: Clarksons, έως 11/2023

Δείκτης εμπορευματοκιβωτίων (1999=100)

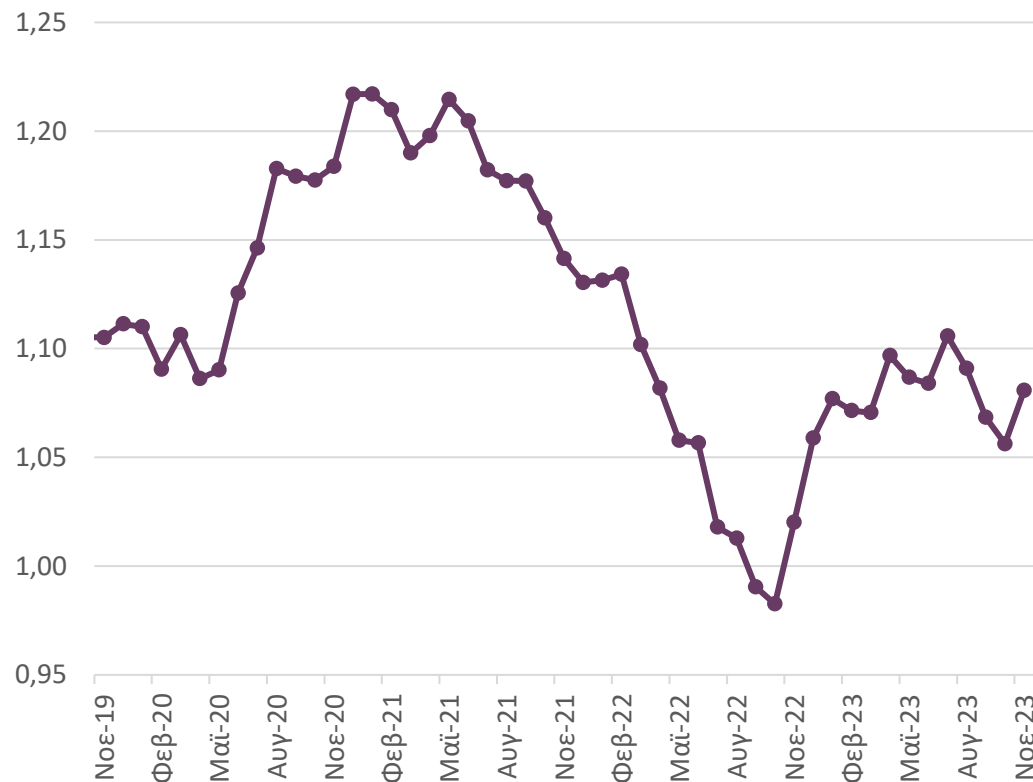


Πηγή: Clarksons, έως 11/2023

Άνοδος της ισοτιμίας ευρώ/δολαρίου

Άνοδος για την ισοτιμία ευρώ/δολαρίου (+2,3%) τον Νοέμβριο, στα 1,08 \$/€

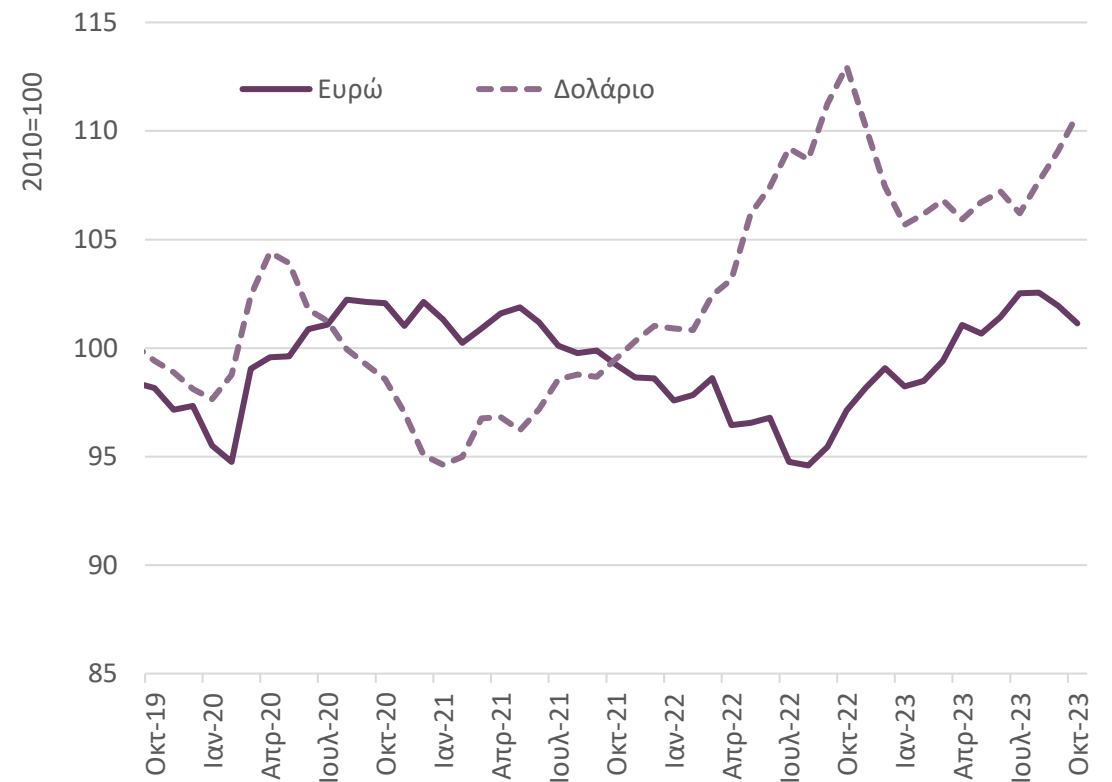
Ισοτιμία ευρώ/δολαρίου



Πηγή: ΕΚΤ, έως 11/2023

Εξασθένιση για ευρώ (-0,8%), άνοδος για δολάριο (+1,5%) σε σχέση με τους κύριους εμπορικούς εταίρους τον Οκτώβριο

Δείκτης πραγματικής σταθμισμένης ισοτιμίας



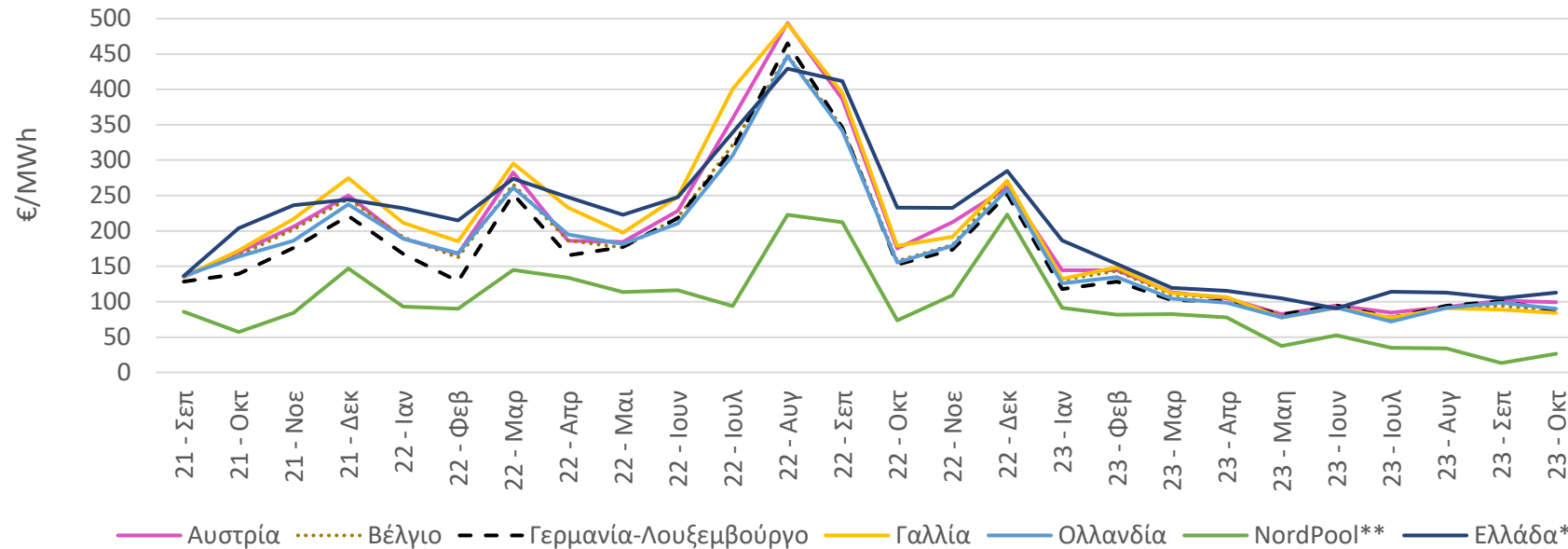
Πηγή: Bank for International Settlements, έως 10/2023

Περιεχόμενα

- Σύνοψη
- Τάσεις στην Ελληνική Οικονομία
- Εξελίξεις στη Βιομηχανία
- Διεθνές περιβάλλον
- **Ενέργεια**
- Ειδικό θέμα: Η συμβολή της εγχώριας Βιομηχανίας στην οικονομία, 2022

Νέα υποχώρηση του κόστους ηλεκτρικής ενέργειας τον Οκτώβριο (γ-ο-γ)

Η τιμή χονδρικής φορτίου βάσης ηλεκτρικής ενέργειας στην Ελλάδα τον Οκτώβριο μειώθηκε κατά 51% σε ετήσια βάση



Πηγή: ΑΔΜΗΕ, NordPool έως 10/2023

* Μεσοσταθμική Τιμή Αγοράς Ηλεκτρικής Ενέργειας στο Διασυνδεδεμένο Σύστημα.

** Μηνιαία τιμή (day-ahead) συστήματος NordPool που προκύπτει από το σύνολο των ενεργειακών αγορών της Νορβηγίας, Σουηδίας, Φινλανδίας, Δανίας, Εσθονίας, Λετονίας, Λιθουανίας.

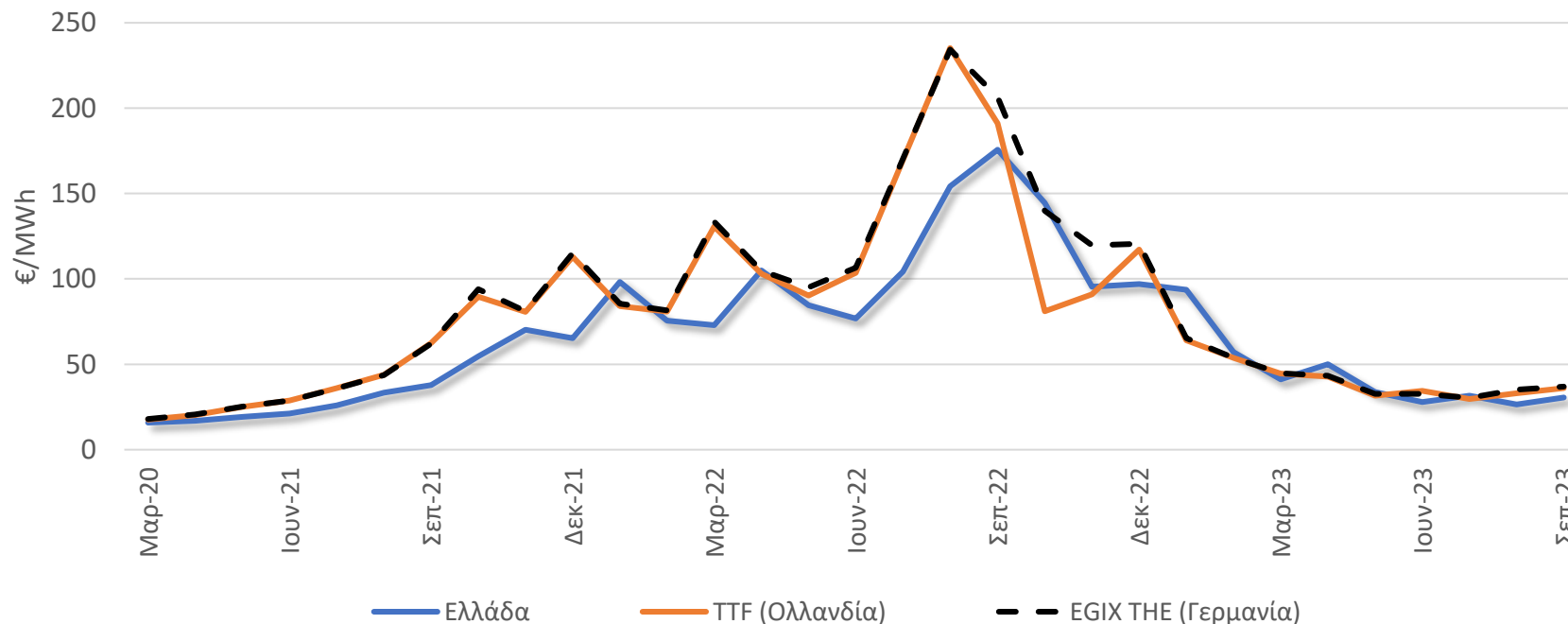
† Μηνιαίες τιμές (day-ahead) από Nordpool για τις αγορές Αυστρίας, Βελγίου, Γερμανίας-Λουξεμβούργου, Γαλλίας και Ολλανδίας που συμμετέχουν στο Ευρωπαϊκό Χρηματιστήριο Ενέργειας.

Τον Οκτώβριο η τιμή της ηλεκτρικής ενέργειας στην Ελλάδα (113 €/MWh) αυξήθηκε κατά 7,9% σε σχέση με τον προηγούμενο μήνα.

Ήταν σε υψηλότερα επίπεδα (από +14% έως +34%) από τις υπόλοιπες Ευρωπαϊκές αγορές† και 327% υψηλότερη από την τιμή συστήματος NordPool (26,47 €/MWh).

Αύξηση του κόστους Φυσικού αερίου τον Σεπτέμβριο

Η τιμή του Φυσικού Αερίου στην Ελλάδα τον Σεπτέμβριο του 2023 αυξήθηκε κατά 15,6% σε μηνιαία βάση και παρέμεινε χαμηλότερα από τις βασικές αγορές της Ευρώπης*



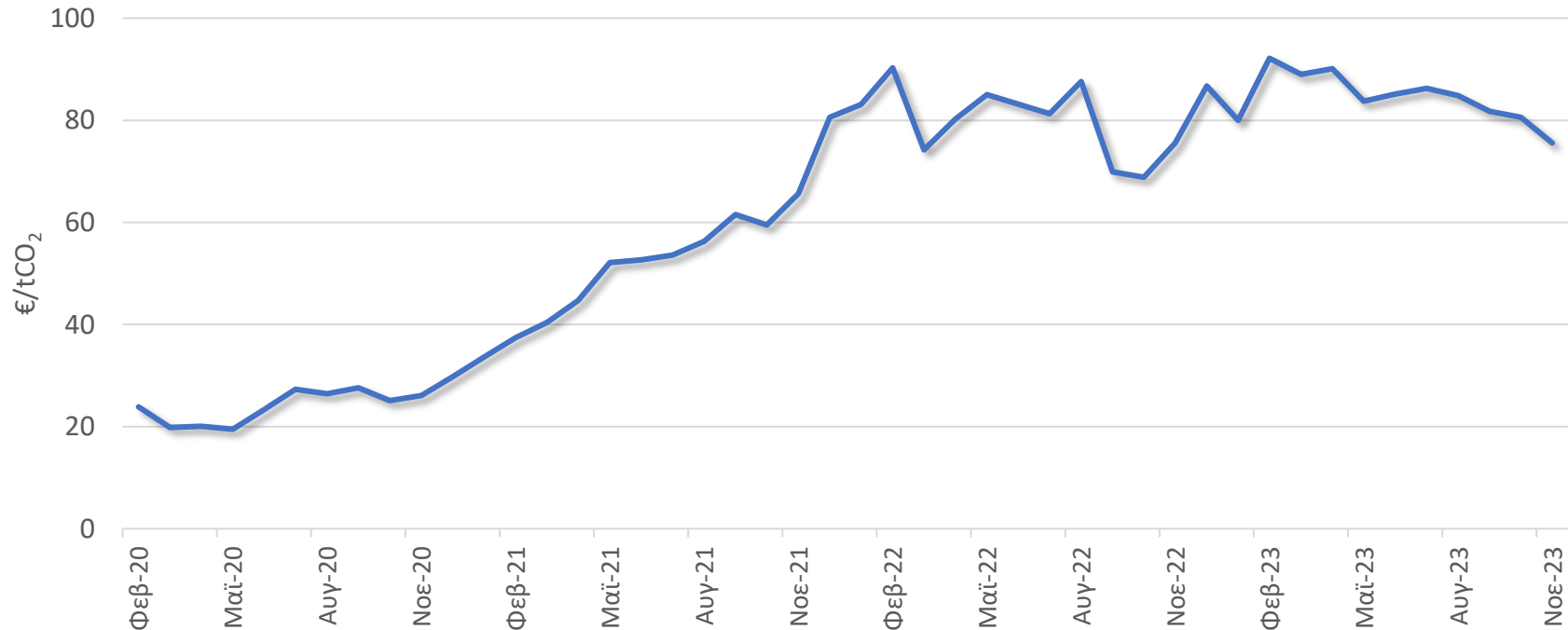
Πηγή: Ρυθμιστική Αρχή Ενέργειας, TTF, EEX έως 09/2023.

* Για την Ελλάδα απεικονίζεται η Μεσοσταθμική Τιμή Εισαγωγής Φ.Α., για την αγορά Ολλανδίας οι μηνιαίες spot τιμές ενώ, για τη Γερμανία ο μηνιαίος δείκτης τιμής των front month contracts.

Τον Σεπτέμβριο του 2023, η Μεσοσταθμική Τιμή Εισαγωγής Φυσικού Αερίου στην Ελλάδα (30,58€/MWh) ήταν 17,3% χαμηλότερη από το μηνιαίο δείκτη τιμής στην αγορά EGIX-THE Γερμανίας (36,97€/MWh) και 15,2% χαμηλότερη από την μηνιαία τιμή στην αγορά TTF Ολλανδίας (36,07€/MWh).

Μείωση της τιμής δικαιωμάτων εκπομπών CO₂

Η μέση τιμή δικαιωμάτων εκπομπών CO₂ (EU Allowance) μειώθηκε τον Νοέμβριο*



Πηγή: EEX - Emission Spot Primary Market Auction Report 2018-2023, έως 11/2023

*Λόγω έλλειψης δεδομένων η τιμή του Ιανουαρίου 2021 υπολογίστηκε ως γραμμική παρεμβολή των τιμών του Δεκεμβρίου και Φεβρουαρίου 2021.

Τον Νοέμβριο η μέση τιμή των δικαιωμάτων εκπομπών CO₂ μειώθηκε κατά 6,2% σε σχέση με τον προηγούμενο μήνα και διαμορφώθηκε στα 75,57 €/tCO₂.

Περιεχόμενα

- Σύνοψη
- Τάσεις στην Ελληνική Οικονομία
- Εξελίξεις στη Βιομηχανία
- Διεθνές περιβάλλον
- Ενέργεια
- **Ειδικό θέμα: Η συμβολή της εγχώριας Βιομηχανίας στην οικονομία, 2022**

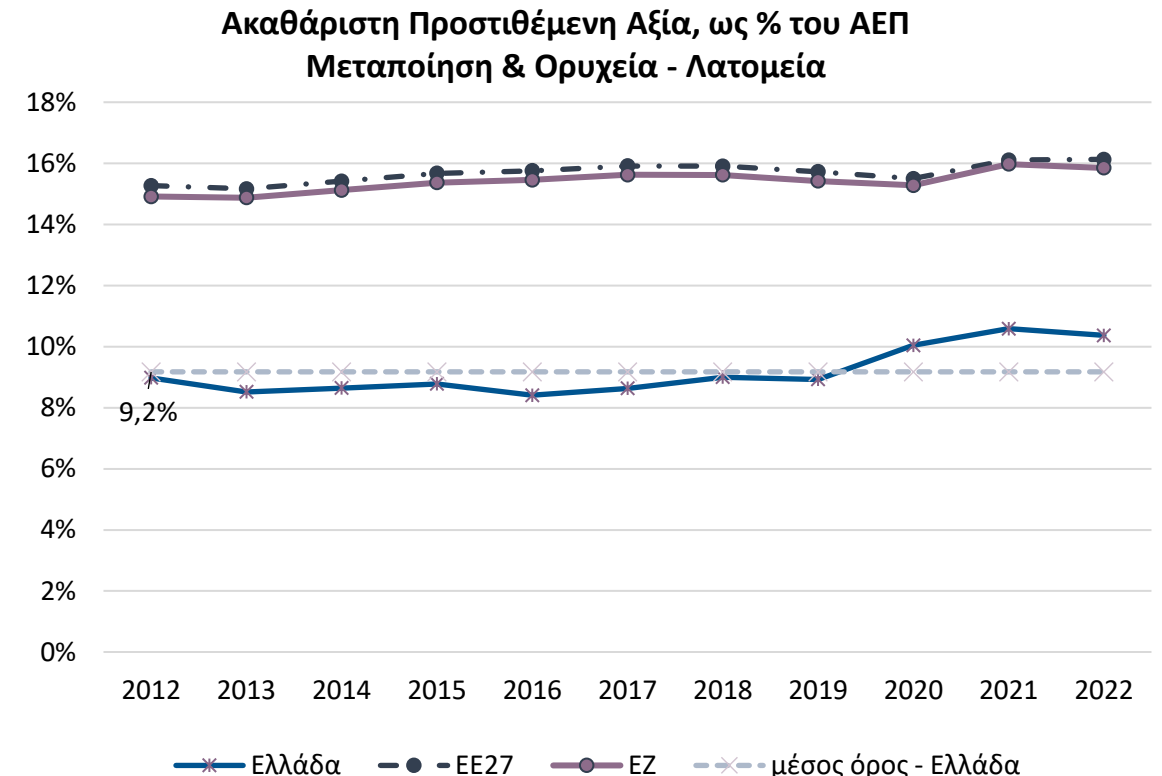
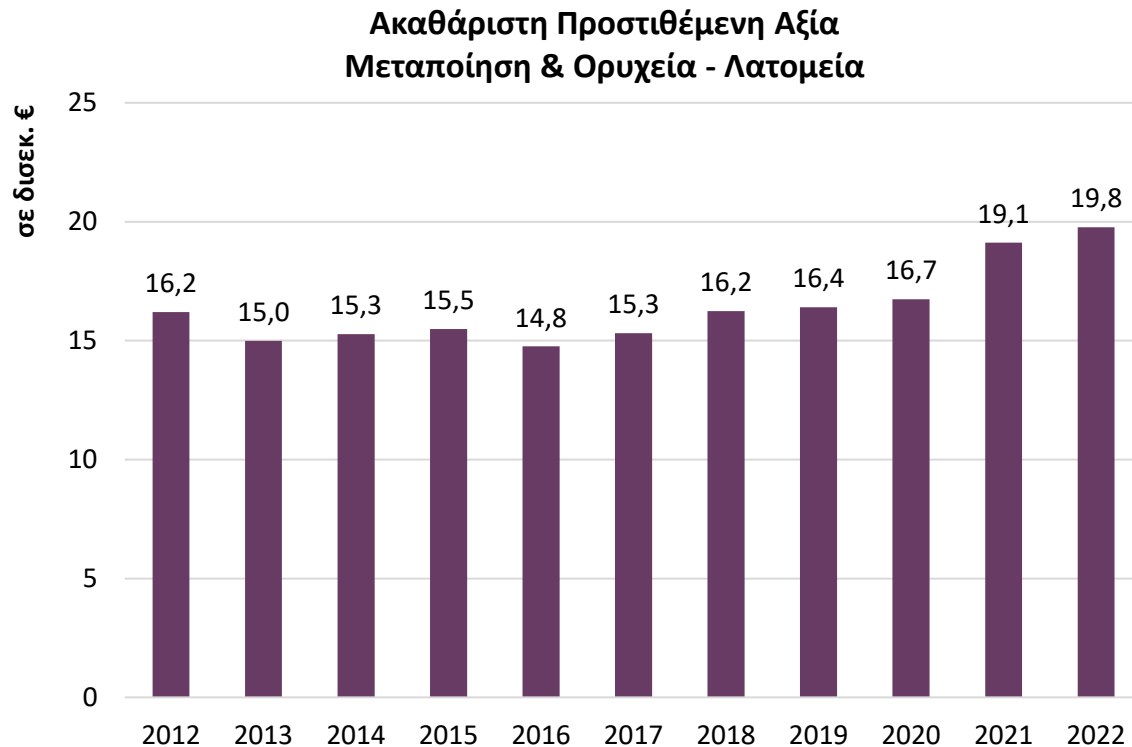
Ειδικό θέμα:

«Η συμβολή της εγχώριας Βιομηχανίας στην οικονομία, 2022»

Ενίσχυση της Ακαθάριστης Προστιθέμενης Αξίας της εγχώριας Βιομηχανίας, το 2022, ηπιότερη, ωστόσο η συμβολή της στην οικονομία σε σχέση με την ΕΕ

Ενίσχυση της Ακαθάριστης Προστιθέμενης Αξίας της εγχώριας Βιομηχανίας* το 2022, στα €19,8 δισεκ. από €19,1 δισεκ. ένα έτος πριν.

Οριακή υποχώρηση της Ακαθάριστης Προστιθέμενης Αξίας της εγχώριας Βιομηχανίας* το 2022, ως % του ΑΕΠ, από 10,6% στο 10,4%. Σχεδόν αμετάβλητη στην ΕΖ, στο 15,9% από 16% το 2021.

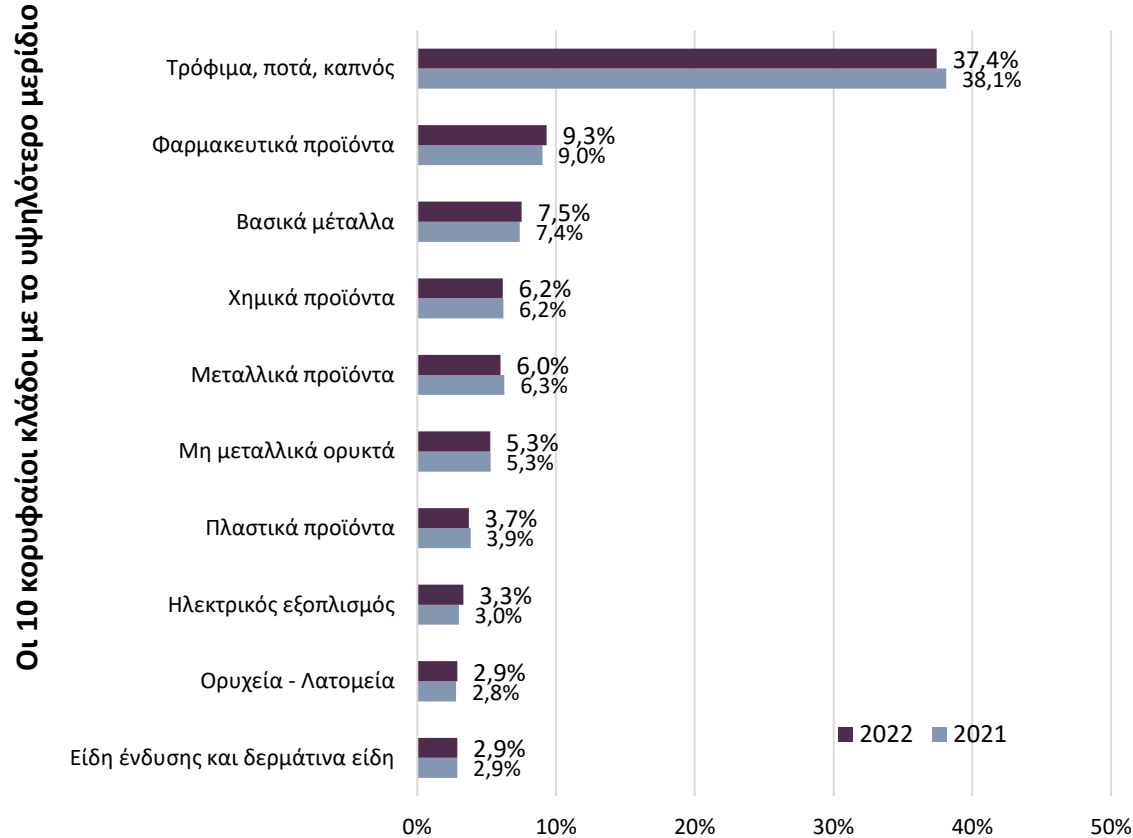


Πηγή: Eurostat, National Accounts, σε σταθερές τιμές 2015

*Σημ: Περιλαμβάνονται οι τομείς: Β – Ορυχεία & Λατομεία, και C - Μεταποίηση

Πρωτοπόροι κλάδοι ως προς την ΑΠΑ τα Τρόφιμα, ποτά, καπνός και τα Φαρμακευτικά προϊόντα, εξαιρουμένων των πετρελαιοειδών

Ακαθάριστη Προστιθέμενη Αξία, ως % της Βιομηχανίας (Μεταποίηση & Ορυχεία-Λατομεία)



Πηγή: Eurostat, National Accounts, σε σταθερές τιμές 2015

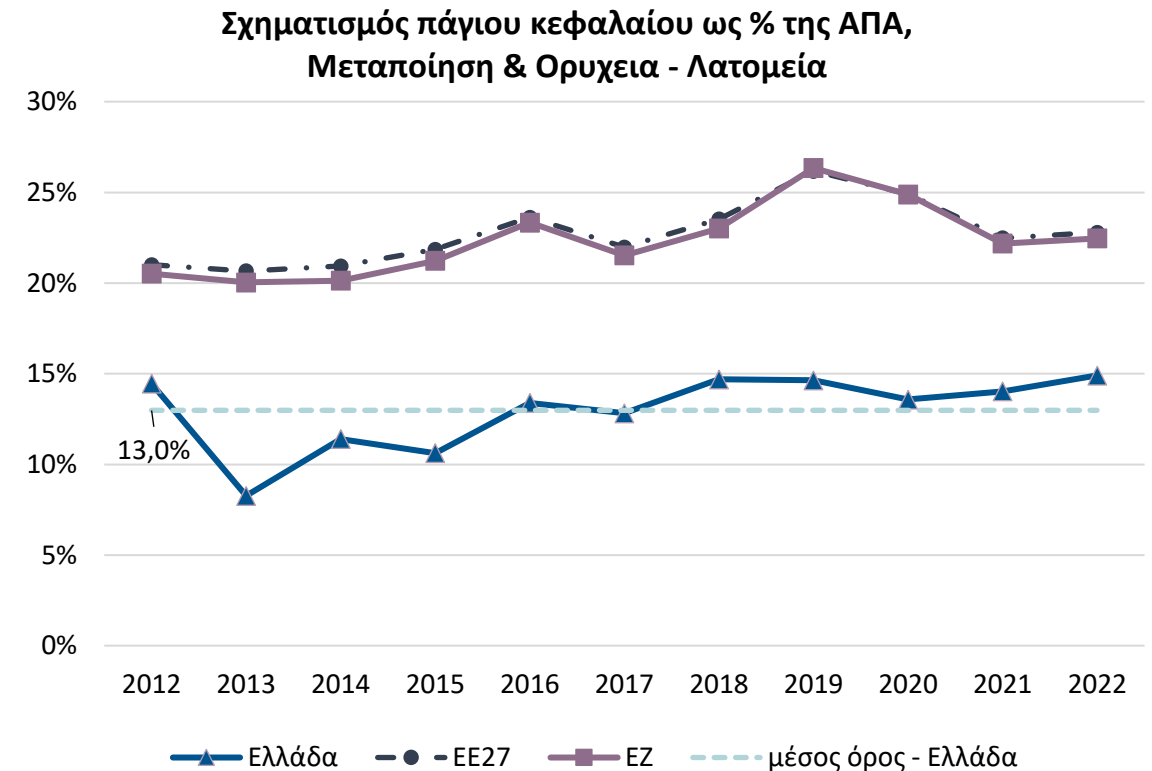
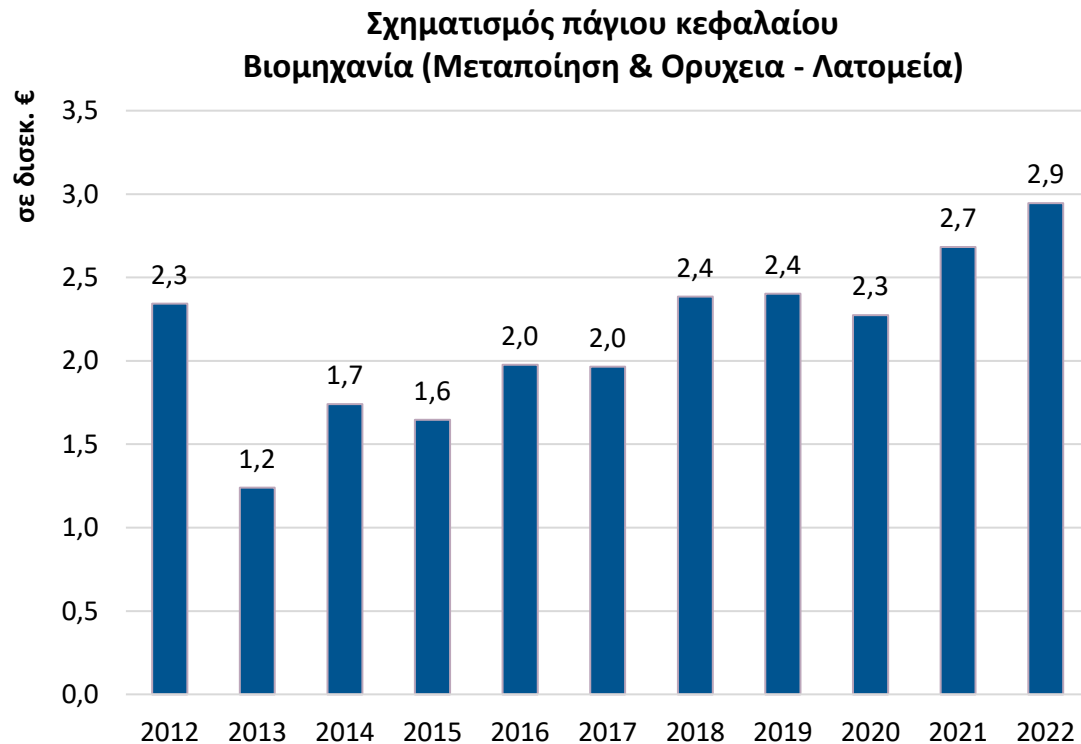
*Σημ: Δεν περιλαμβάνονται τα Προϊόντα διύλισης πετρελαίου

- Ξεχωρίζουν για το υψηλότερο μερίδιο τους σε όρους Ακαθάριστης Προστιθέμενης Αξίας στη βιομηχανία, και εξαιρουμένων των Προϊόντων διύλισης πετρελαίου, τα Τρόφιμα, ποτά και καπνός, με 37,4% το 2022, από 38,1% ένα έτος πριν.
- Σε αισθητά χαμηλότερα επίπεδα τα Φαρμακευτικά προϊόντα και τα Βασικά μέταλλα, με 9,3% και 7,5%, αντίστοιχα, από 9% και 7,4%, αντίστοιχα ένα έτος πριν.
- Ακολούθησαν, τα Χημικά προϊόντα και τα Μεταλλικά προϊόντα και, με 6,2% και 6,0%, αντίστοιχα το 2022 από σταθερότητα και 6,3%, αντίστοιχα το προηγούμενο έτος.
- Ο σχετικός δείκτης για τα Μη μεταλλικά ορυκτά, ανήλθε σε 5,3% παραμένοντας αμετάβλητος σε σχέση με ένα έτος πριν, ενώ για τα Πλαστικά προϊόντα, ο δείκτης διαμορφώθηκε στο 3,7% από 3,9% το 2021.
- Τη δεκάδα συμπληρώνουν ο Ηλεκτρικός εξοπλισμός, (3,3% από 3,0% το 2021), τα Ορυχεία – Λατομεία (2,9% από 2,8%) και τα Είδη ένδυσης και δερμάτινα είδη, με το σχετικό δείκτη να παραμένει στο 2,9% όπως και το προηγούμενο έτος.

Άνοδος των πάγιων επενδύσεων της εγχώριας Βιομηχανίας το 2022, με το επενδυτικό κενό σε σχέση με την ΕΕ27 ωστόσο να παραμένει

Νέα ενίσχυση των πάγιων επενδύσεων της εγχώριας Βιομηχανίας το 2022, στα €2,9 δισεκ. από €2,7 δισεκ. το 2021. Άνοδος των επενδύσεων από το 2013, με ήπιες διακυμάνσεις.

Άνοδος και του μεριδίου των πάγιων επενδύσεων στην ΑΠΑ της εγχώριας βιομηχανίας το 2022, από 14% στο 14,9%, άνω του διαχρονικού μέσου όρου. Σχεδόν αμετάβλητος ο δείκτης για την ΕΖ, στο 22,3%.

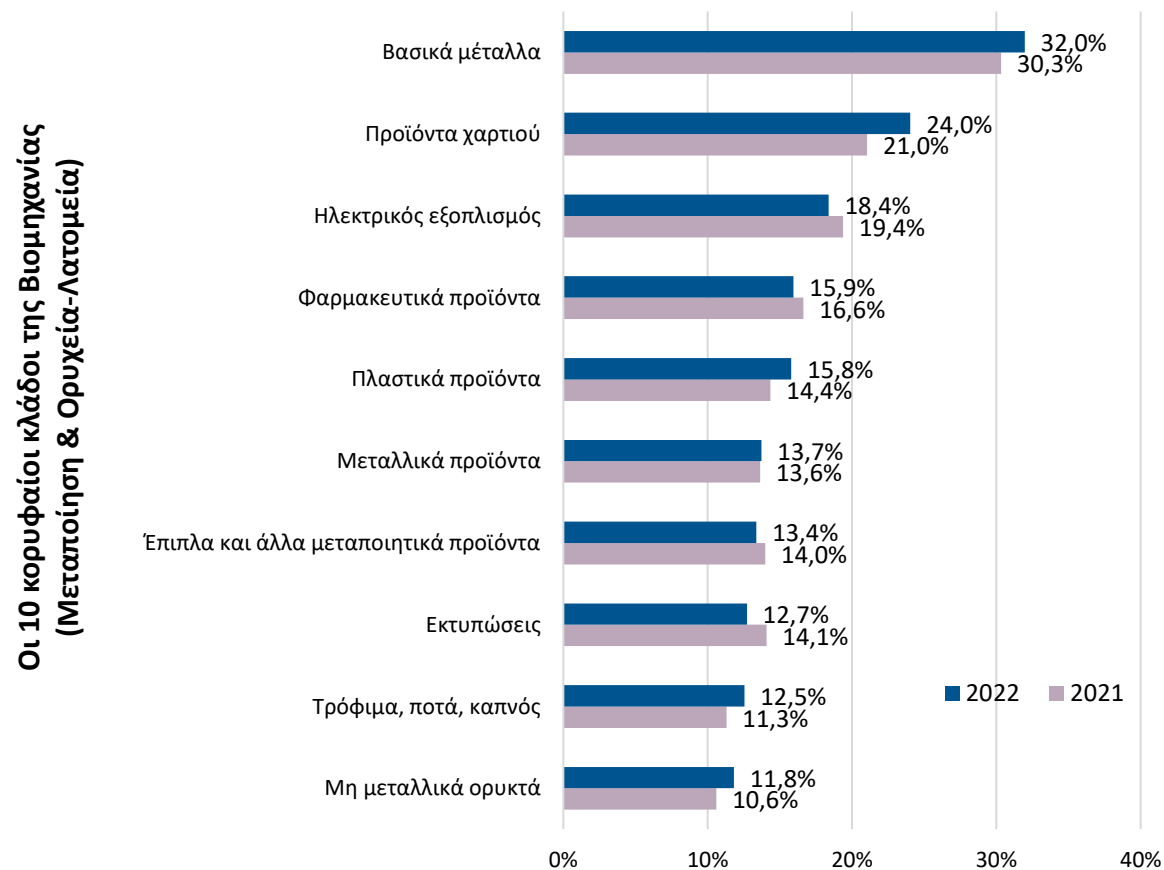


Πηγή: Eurostat, National Accounts, σε σταθερές τιμές 2015

*Σημ: Για το μ.ό. της ΕΕ27 και της ΕΖ, χρησιμοποιήθηκε ο αριθμητικός μέσος των χωρών μελών τους.

Υψηλότερες πάγιες επενδύσεις για Βασικά μέταλλα και Προϊόντα χαρτιού

Σχηματισμός πάγιου κεφαλαίου, ως % της ΑΠΑ



Πηγή: Eurostat, National Accounts, σε σταθερές τιμές 2015

- Πρωτοπόροι κλάδοι για τις πάγιες επενδύσεις τους ως % της ΑΠΑ αναδεικνύονται τα Βασικά μέταλλα, με 32% το 2022, από 30,3% το 2021.
- Σε χαμηλότερα επίπεδα τα Προϊόντα χαρτιού και ο Ηλεκτρικός εξοπλισμός, με 24% και 18,4%, αντίστοιχα από 21% και 19,4%, ένα έτος πριν.
- Ο σχετικός δείκτης για τα Φαρμακευτικά προϊόντα και τα Πλαστικά προϊόντα, ανήλθε στην περιοχή του 15,9%, αμφότερα, από 16,6% και 14,4%, αντίστοιχα το 2021.
- Ακολούθησαν, τα Μεταλλικά προϊόντα, με τις πάγιες επενδύσεις να διαμορφώνονται σε 13,7% της ΑΠΑ το 2022, σχεδόν αμετάβλητες σε σχέση με το 2021.
- Στη συνέχεια, τα Έπιπλα και τα Άλλα μεταποιητικά προϊόντα, με 13,4%, από 14% ένα έτος πριν.
- Τη δεκάδα συμπληρώνουν οι Εκτυπώσεις (12,7% από 14,1%), τα Τρόφιμα, ποτά, καπνός (12,5% από 11,3%), και τα Μη μεταλλικά ορυκτά, με 11,8% το 2022 από 10,6% το προηγούμενο έτος.