

ΔΕΛΤΙΟ ΕΞΕΛΙΞΕΩΝ ΣΤΗ ΒΙΟΜΗΧΑΝΙΑ

Με την επιστημονική επιμέλεια του ΙΟΒΕ

ΙΑΝΟΥΑΡΙΟΣ 2024



ΕΛΛΗΝΙΚΗ ΠΑΡΑΓΩΓΗ
ΣΥΜΒΟΥΛΙΟ ΒΙΟΜΗΧΑΝΙΩΝ ΓΙΑ ΤΗΝ ΑΝΑΠΤΥΞΗ



Περιεχόμενα

- **Σύνοψη**
- Τάσεις στην Ελληνική Οικονομία
- Εξελίξεις στη Βιομηχανία
- Διεθνές περιβάλλον
- Ενέργεια
- Ειδικό θέμα: Στοιχεία κύκλου εργασιών εγχώριας βιομηχανίας το γ' τρίμηνο του 2023

Σύνοψη: Βασικά στοιχεία

- Νέα εξασθένιση της ανεργίας τον Νοέμβριο (γ-ο-γ), στο 9,1% από 11,7% τον αντίστοιχο μήνα του προηγούμενου έτους.
- Ήπια υποχώρηση οικονομικού κλίματος τον Δεκέμβριο, λόγω επιδείνωσης των προσδοκιών σε Βιομηχανία. Μικρή βελτίωση της καταναλωτικής εμπιστοσύνης.
- Μείωση των προσδοκιών στη Βιομηχανία, στις 94,1 μονάδες τον Δεκέμβριο, από 95,3 μονάδες τον Νοέμβριο, χαμηλότερα σε σχέση με ένα έτος πριν (100,4 μον.).
- Υποχώρηση για τη βιομηχανική παραγωγή τον Νοέμβριο σε σύγκριση με τον Οκτώβριο. Άνοδος 3,1% (γ-ο-γ) στην Ελλάδα, έναντι υποχώρησης 5,8% στην ΕΕ27. Βελτίωση για την εγχώρια Μεταποίηση 2,8% (γ-ο-γ).
- Ήπια ενίσχυση της απασχόλησης στη Βιομηχανία το γ' τρίμ. του 2023, κατά 0,5% (γ-ο-γ), έναντι εντονότερης ανόδου στο σύνολο της οικονομίας (+1%, γ-ο-γ).
- Μείωση των εξαγωγών της Βιομηχανίας, 5,3% τον Οκτώβριο (γ-ο-γ). Εξασθένιση και για το εμπορικό έλλειμμα στα €3,7 δισεκ., από €4,8 δισεκ. ένα έτος πριν.

Από το Ειδικό Θέμα «Στοιχεία κύκλου εργασιών εγχώριας βιομηχανίας το γ' τρίμηνο του 2023»:

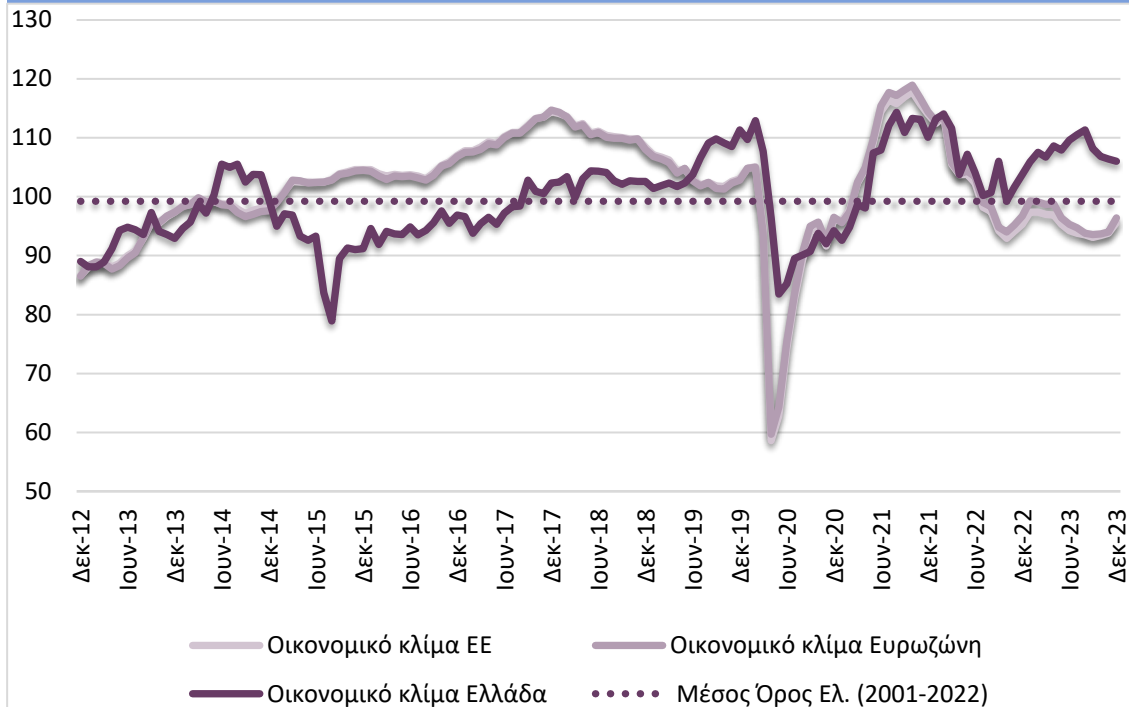
- Υποχώρηση του δείκτη κύκλου εργασιών της Βιομηχανίας 8,0% το γ' τρίμ. στην Ελλάδα έναντι μείωσης 4,0% στην ΕΕ27.
- Σε τρέχουσες τιμές, εξασθένιση για το σύνολο των οικονομικών δραστηριοτήτων 8,7% την ίδια περίοδο, από αύξηση 39,7% ένα έτος πριν. Ηπιότερη η μείωση για τη Μεταποίηση, εξαιρουμένων των πετρελαιοειδών, 8,5% σε συνέχεια ανόδου 28,7% ένα έτος πριν.

Περιεχόμενα

- Σύνοψη
- **Τάσεις στην Ελληνική Οικονομία**
- Εξελίξεις στη Βιομηχανία
- Διεθνές περιβάλλον
- Ενέργεια
- Ειδικό θέμα: Στοιχεία κύκλου εργασιών εγχώριας βιομηχανίας το γ' τρίμηνο του 2023

Υποχώρηση οικονομικού κλίματος τον Δεκέμβριο, με μικρή ενίσχυση καταναλωτικής εμπιστοσύνης

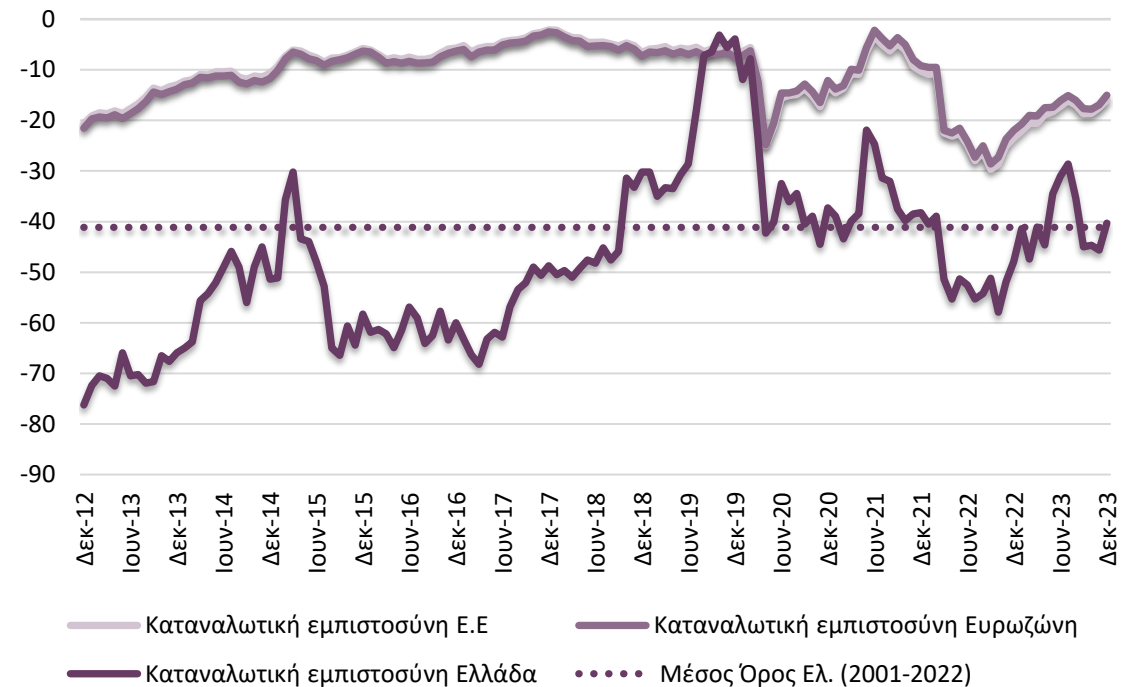
Εξασθένηση στη Βιομηχανία, μικρή ενίσχυση σε Λιανικό εμπόριο, Κατασκευές και Υπηρεσίες



Πηγή: Ευρωπαϊκή Επιτροπή, IOBE, έως 12/2023

Ο δείκτης οικονομικού κλίματος διαμορφώθηκε τον Δεκέμβριο στις 106,0 μονάδες, έναντι 106,4 μονάδων τον προηγούμενο μήνα και 103,8 μονάδων ένα έτος πριν. Αποτέλεσμα της υποχώρησης των προσδοκιών σε Βιομηχανία, καθώς Λιανικό εμπόριο, Κατασκευές και Υπηρεσίες ενισχύονται.

Μικρή βελτίωση της καταναλωτικής εμπιστοσύνης, λόγω ενίσχυσης σε όλους τους επιμέρους παράγοντες

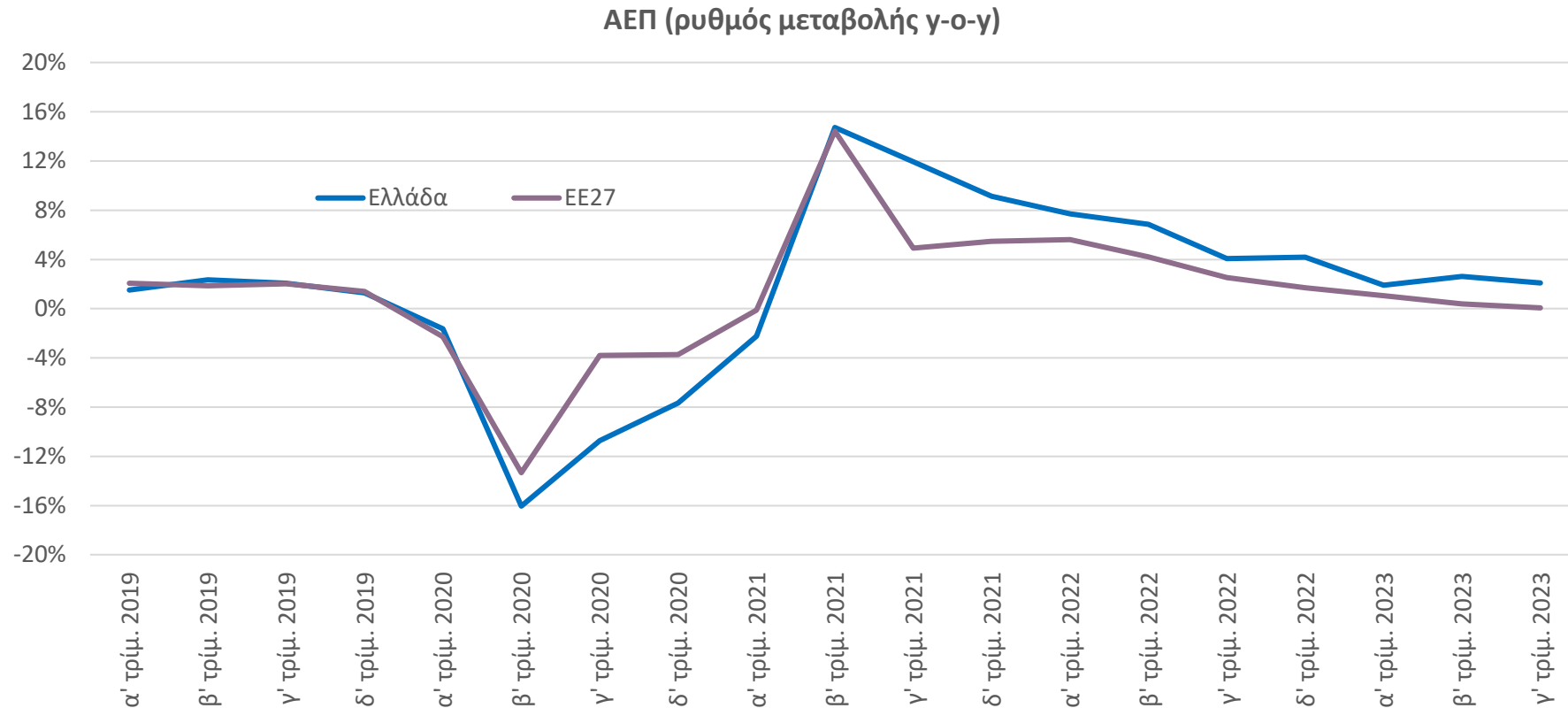


Πηγή: Ευρωπαϊκή Επιτροπή, IOBE, έως 12/2023

Ο δείκτης καταναλωτικής εμπιστοσύνης ενισχύθηκε ήπια τον Δεκέμβριο και διαμορφώθηκε στις -40,3 μονάδες (από -45,6 μον. τον προηγούμενο μήνα), σε υψηλότερα επίπεδα σε σχέση με ένα έτος πριν (-47,9 μονάδες).

Ανάπτυξη το γ' τρίμηνο, ηπιότερη έναντι του προηγούμενου τριμήνου, λόγω επιβράδυνσης της κατανάλωσης και των πάγιων επενδύσεων

Άνοδος ΑΕΠ το γ' τρίμηνο του 2023, κατά 2,1%, κατόπιν ανάκαμψης 2,6% στο β' τρίμηνο του 2023. Αύξηση στο γ' τρίμηνο ισχυρότερη της Ευρωπαϊκής Ένωσης (0,1%).

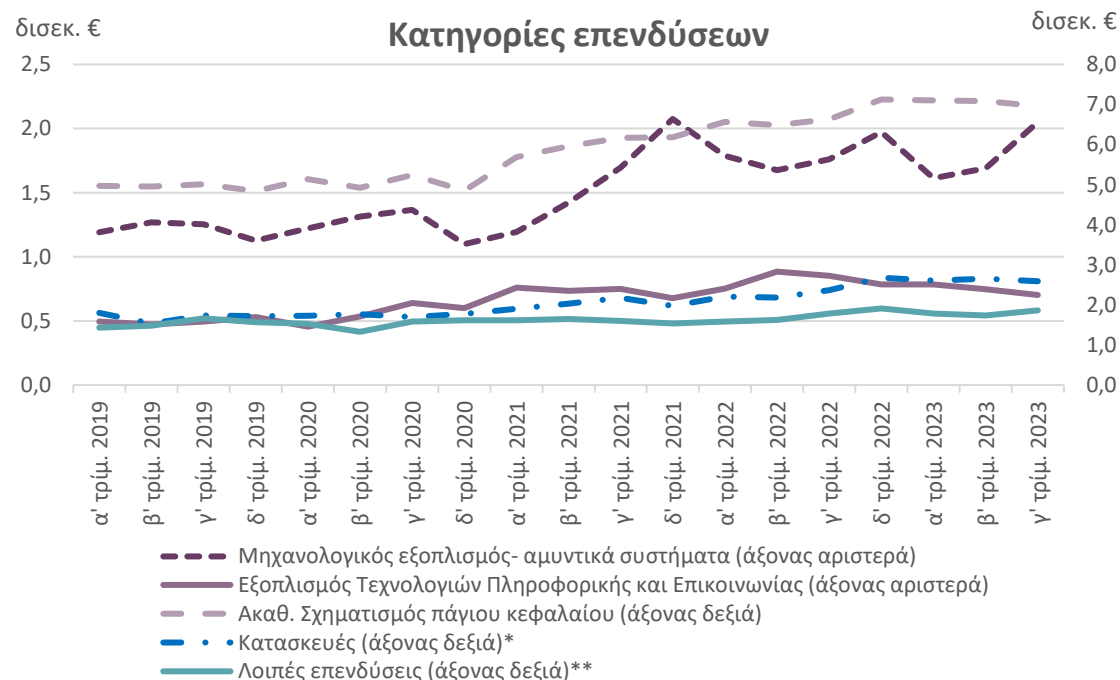
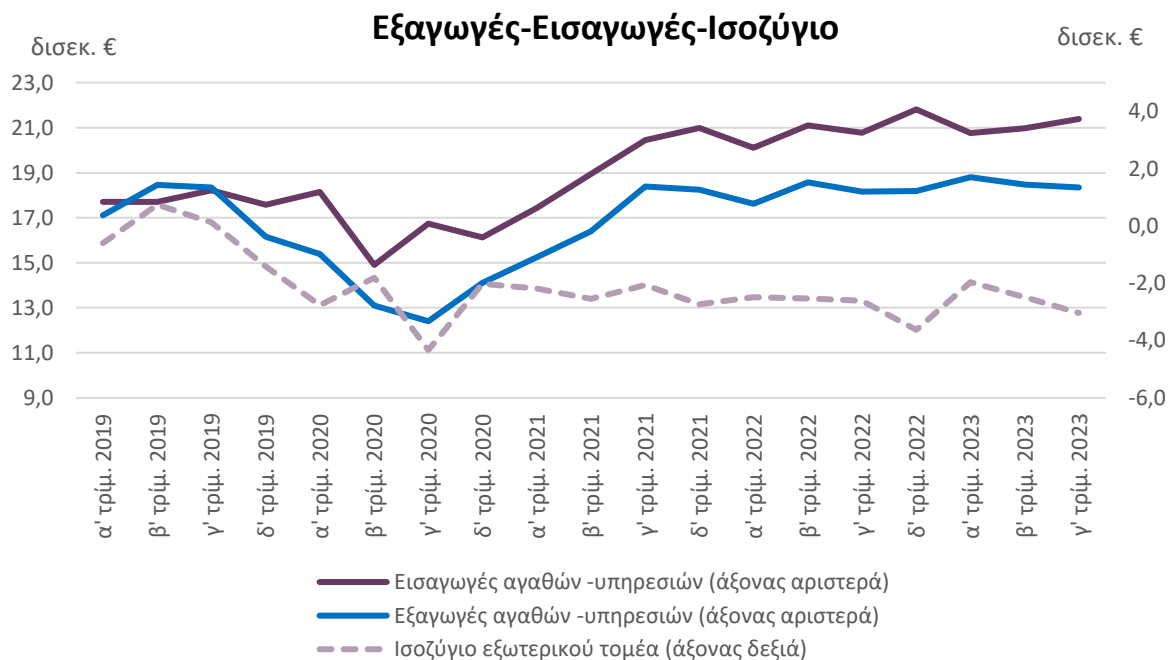


Πηγή: Τριμηνιαίοι Εθνικοί Λογαριασμοί, σε σταθερές τιμές 2015, ΕΛ.ΣΤΑΤ. Eurostat, Δεκέμβριος 2023

Ασθενέστερη ενίσχυση επενδύσεων, έλλειμμα στον εξωτερικό τομέα

Αύξηση εξαγωγών 1,0% (+€179 εκατ.) το γ' τρίμ. του 2023, έναντι μείωσης -1,2% ένα έτος πριν. Ενίσχυση των εξαγωγών υπηρεσιών (2,9%), και μείωση των εξαγωγών αγαθών (-1,1%). Άνοδος εισαγωγών (2,9% ή +€606 εκατ.), έναντι αύξησης 1,6% πέρυσι. Έλλειμμα ισοζυγίου €3 δισεκ. (ενισχυμένο κατά €426 εκατ. το γ' τρίμ. του 2023 σε σχέση με ένα έτος πριν).

Ενίσχυση πάγιων επενδύσεων στο γ' τρίμ. του 2023 (4,9%, από 9,2% το β' τρίμ. του 2023), έναντι ανόδου 7,4% πέρυσι. Προήλθε κυρίως από αύξηση στο Μηχανολογικό εξοπλισμό (+16,4% από μόλις +0,9%). Μικρότερη άνοδος στις Κατασκευές (+9,5% από +21,7%). Άνοδος για τις Λοιπές επενδύσεις και μείωση για τον Εξοπλισμό τεχνολογίας.



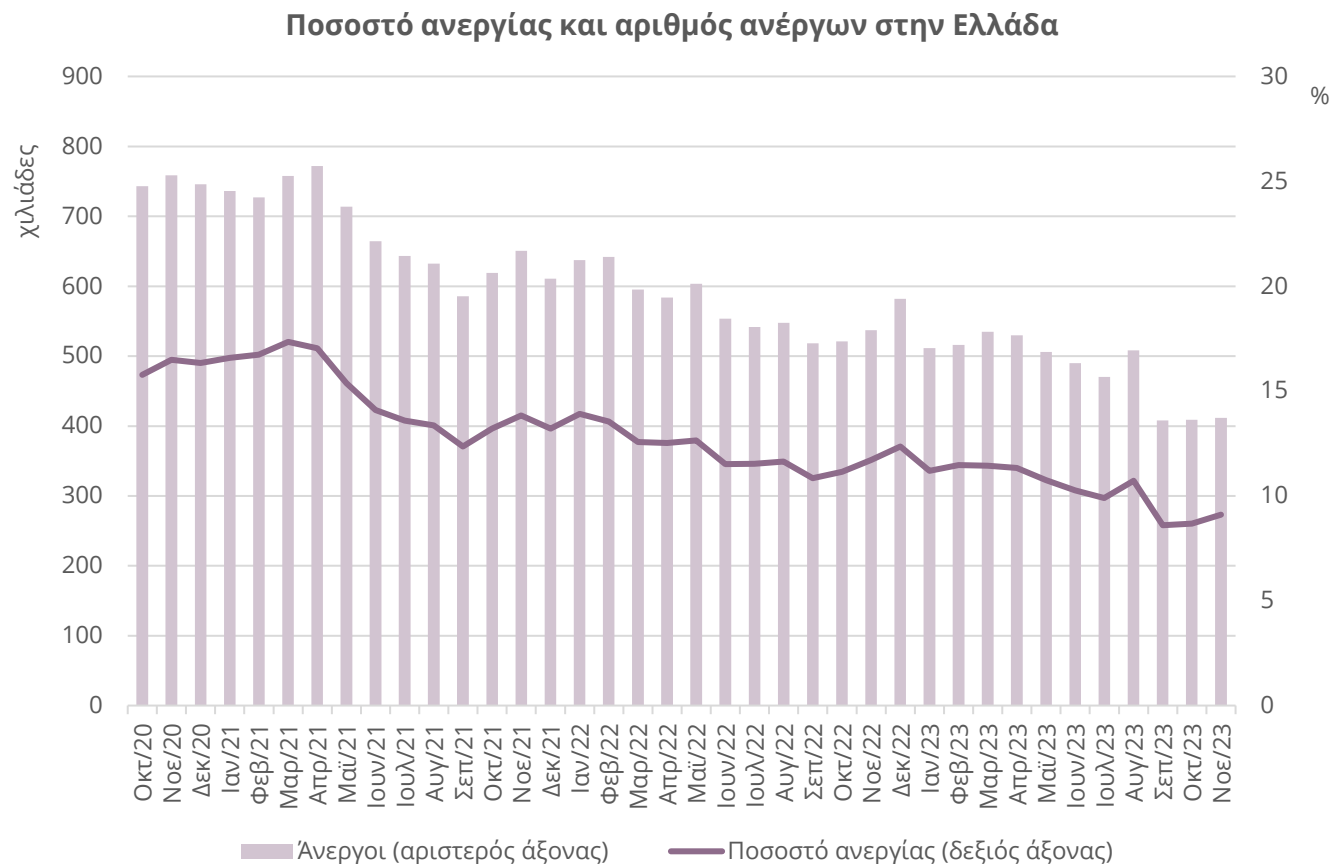
Πηγή: Τριμηνιαίο Εθνικό Λογαριασμό, σε σταθερές τιμές 2015, ΕΛ.ΣΤΑΤ., Δεκέμβριος 2023

* Οι Κατασκευές περιλαμβάνουν τις Κατοικίες και τις Λοιπές Κατασκευές. Οι Λοιπές Κατασκευές περιλαμβάνουν τα δημόσια έργα, τα βιομηχανικά και εμπορικά κτίρια, τα ξενοδοχεία, τα κτίρια γραφείων και λοιπά μη οικιστικά κτίρια

** Οι Λοιπές επενδύσεις περιλαμβάνουν τις επενδύσεις σε Μεταφορικό εξοπλισμό, αγροτικά μηχανήματα, πνευματικά δικαιώματα κ.ά.

Νέα μείωση της ανεργίας τον Νοέμβριο (γ-ο-γ)

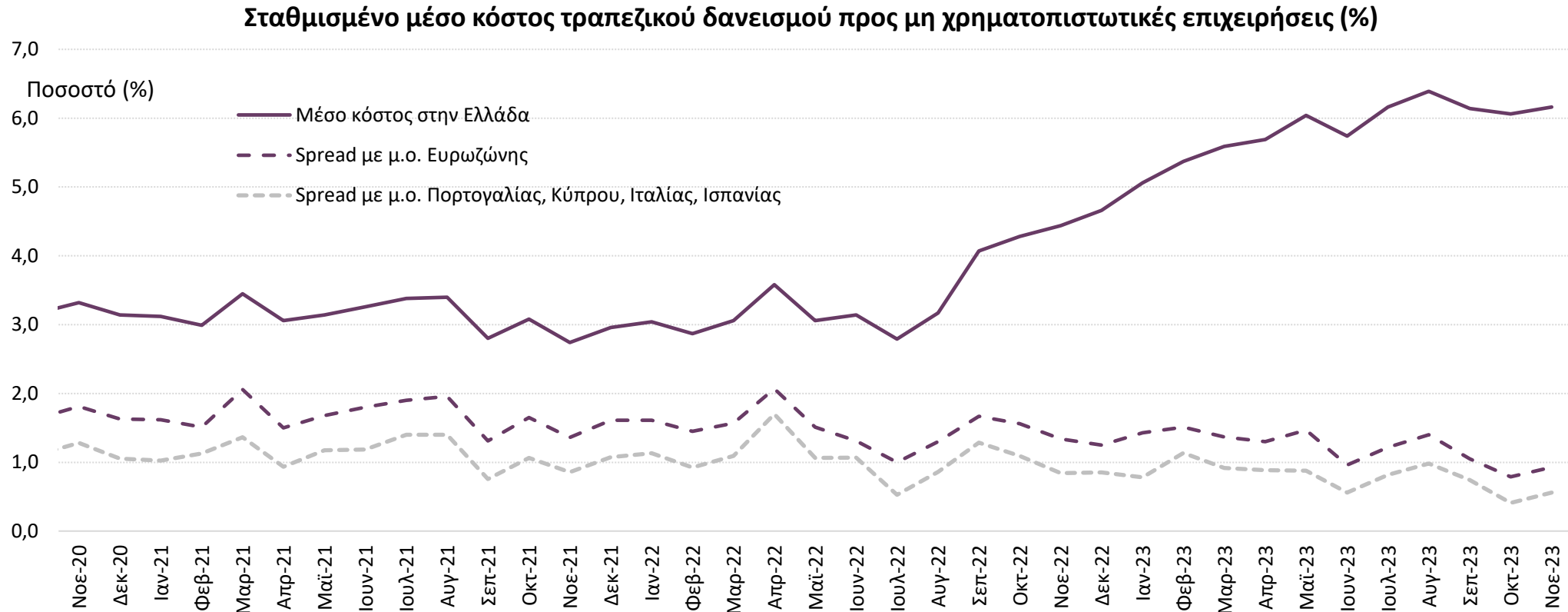
Οριακά αυξημένο το ποσοστό ανεργίας σε σχέση με ένα μήνα πριν.



- Το μη εποχικά προσαρμοσμένο ποσοστό ανεργίας ανήλθε σε 9,1% τον Νοέμβριο του τρέχοντος έτους από 11,7% ένα έτος πριν.
- Την ίδια περίοδο ο αριθμός των ανέργων διαμορφώθηκε στους 411,9 χιλ. παρουσιάζοντας υποχώρηση 23,3% σε σχέση με ένα έτος πριν.
- Ο αριθμός των απασχολούμενων αυξήθηκε 1,2% (γ-ο-γ), στους 4.095,7 χιλ. τον Νοέμβριο φέτος.
- Παράλληλα, η απασχόληση σημείωσε άνοδο (+47 χιλ. απασχολούμενοι).
- Συγκριτικά με τον Οκτώβριο του τρέχοντος έτους, το μη εποχικά προσαρμοσμένο ποσοστό ανεργίας κατέγραψε οριακή αύξηση 0,4 ποσοστιαίας μονάδας.

Πηγή: ΕΛΣΤΑΤ, έως 11/2023

Το μέσο κόστος νέου δανεισμού για τις ελληνικές επιχειρήσεις σημείωσε οριακή άνοδο τον Νοέμβριο, στο 6,2%...



Πηγή: ΕΚΤ, έως 11/2023

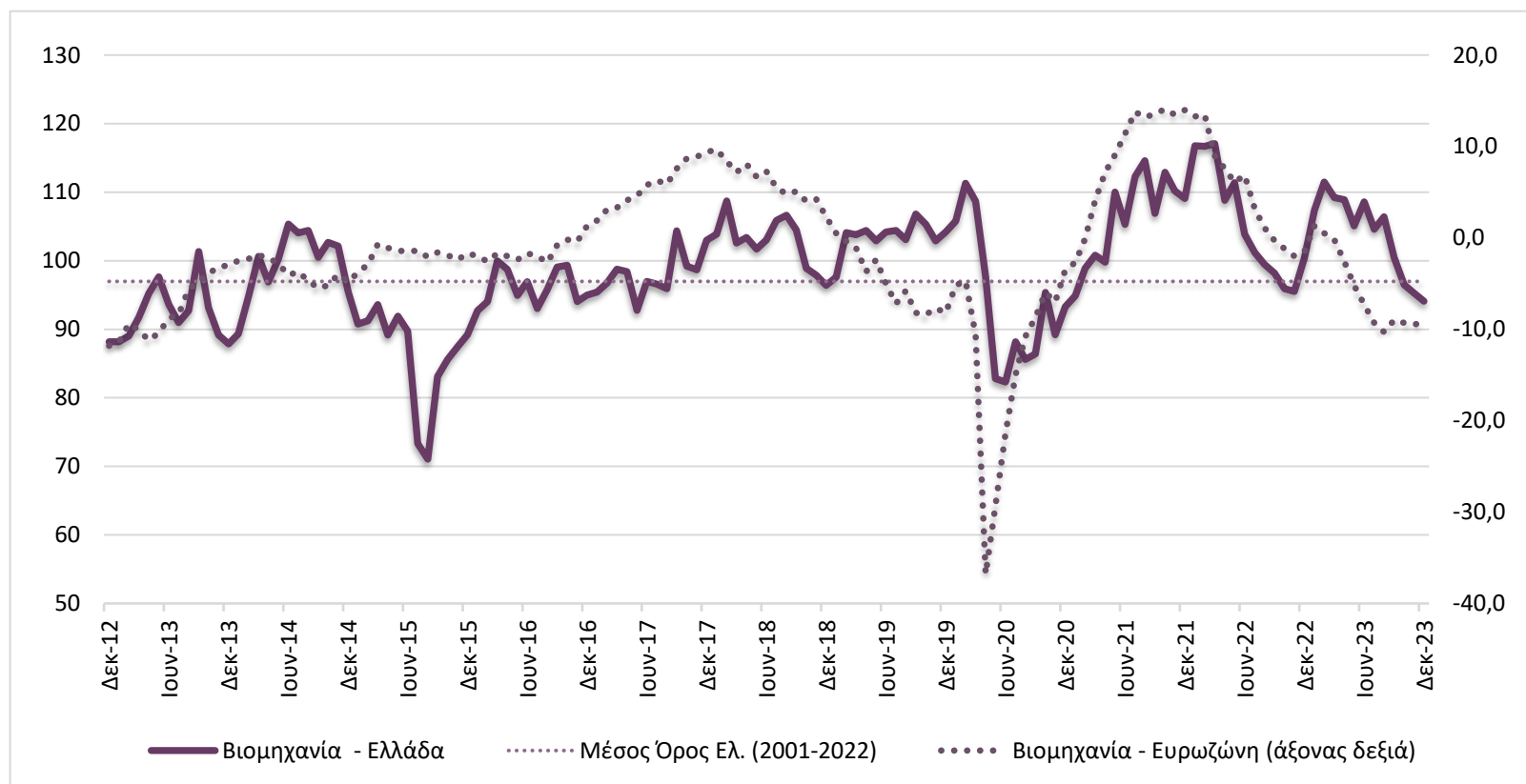
...με την απόκλιση από το μέσο κόστος δανεισμού επιχειρήσεων της Ευρωζώνης να διευρύνεται σε 93 μονάδες βάσης (από 79 μ.β. τον Οκτώβριο).

Περιεχόμενα

- Σύνοψη
- Τάσεις στην Ελληνική Οικονομία
- **Εξελίξεις στη Βιομηχανία**
- Διεθνές περιβάλλον
- Ενέργεια
- Ειδικό θέμα: Στοιχεία κύκλου εργασιών εγχώριας βιομηχανίας το γ' τρίμηνο του 2023

Μείωση των επιχειρηματικών προσδοκιών στη Βιομηχανία

Ήπια υποχώρηση προσδοκιών, λόγω μικρής ενίσχυσης των αποθεμάτων



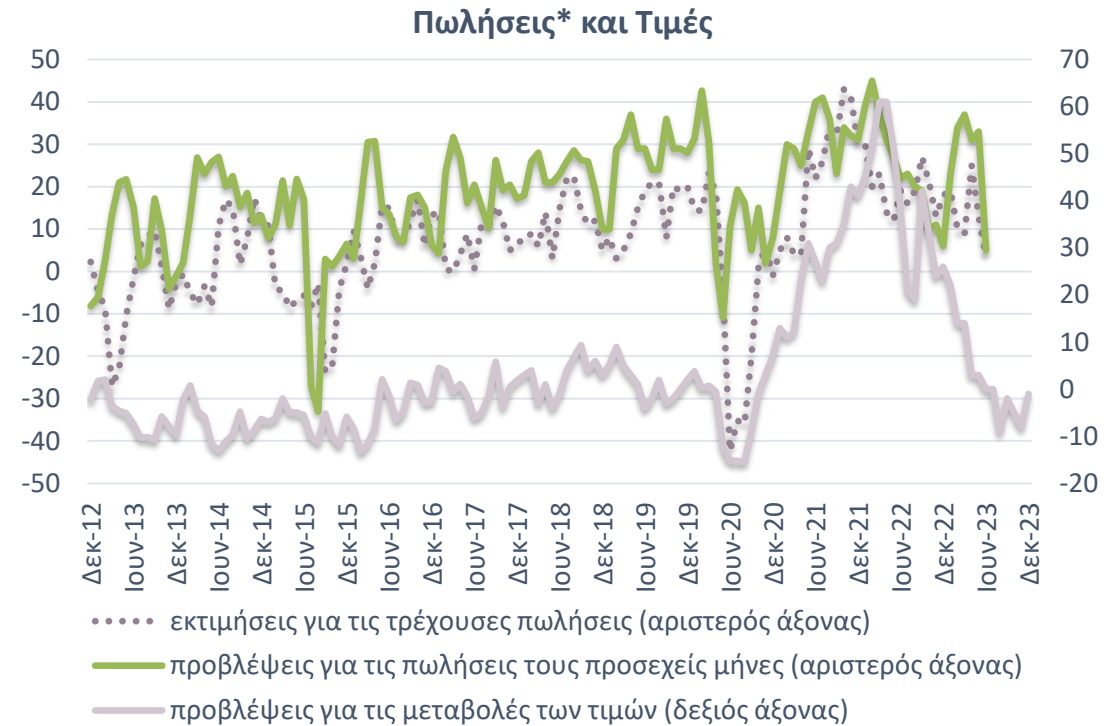
Πηγή: Ευρωπαϊκή Επιτροπή, IOBE, έως 12/2023

Ο Δείκτης Επιχειρηματικών Προσδοκιών στη Βιομηχανία εξασθένησε τον Δεκέμβριο στις 94,1 μονάδες (από 95,3 μον. τον Νοέμβριο), σε χαμηλότερα επίπεδα από το αντίστοιχο περυσινό (100,4 μον.).

Προβλέψεις σε επιμέρους κατηγορίες του Δείκτη Βιομηχανίας (I)

Αρνητικό αλλά βελτιωμένο το ισοζύγιο προβλέψεων για την απασχόληση. Μικρή υποχώρηση για τον δείκτη προβλέψεων για την παραγωγή.

Ήπια ενίσχυση του ισοζυγίου προβλέψεων για τις τιμές.



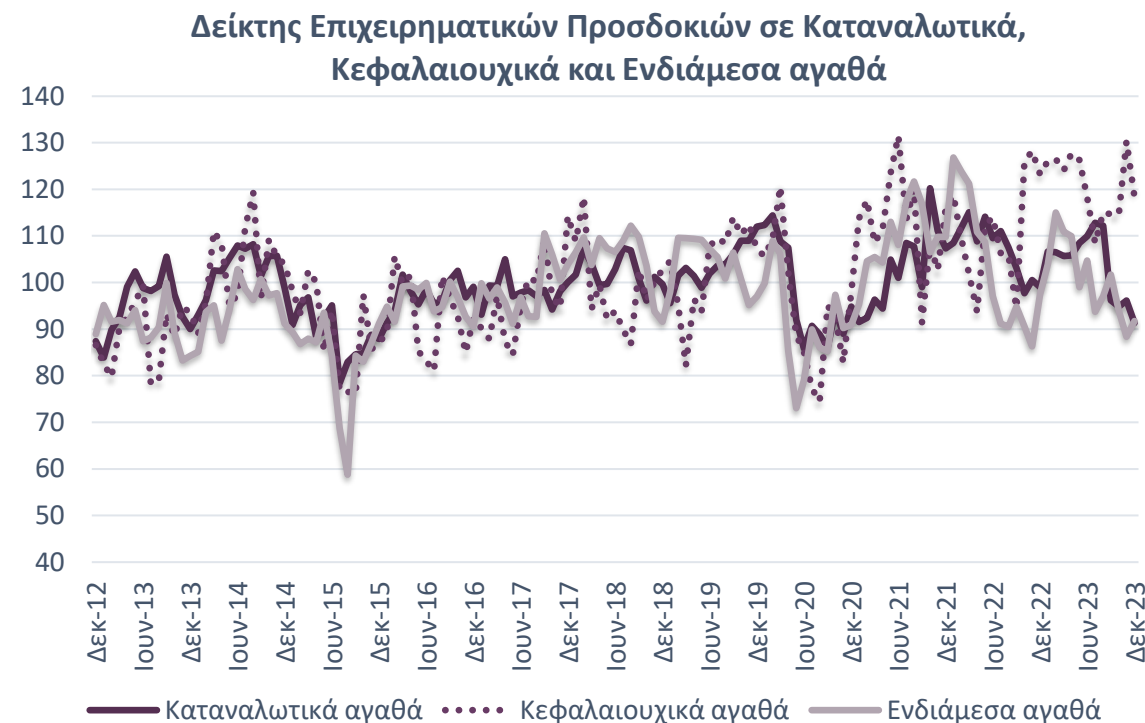
Πηγή: Ευρωπαϊκή Επιτροπή, IOBE, έως 12/2023. *Σημ: Δεν υπάρχουν διαθέσιμα στοιχεία για τους δείκτες που αφορούν στις πωλήσεις από τον Ιούλιο.

Οι επιχειρήσεις κινούνται σε ένα πλαίσιο της ελληνικής οικονομίας που είναι σταθερότερη και ισχυρότερη από ό,τι πριν λίγα χρόνια, με τη ζήτηση ωστόσο να αναμένεται να πιεστεί λόγω του συνεχιζόμενου πληθωρισμού.

Προβλέψεις σε επιμέρους κατηγορίες του Δείκτη Βιομηχανίας (II)

Βελτιωμένο το αρνητικό ισοζύγιο για παραγγελίες και τρέχουσα ζήτηση. Άνοδος του ισοζυγίου για τα αποθέματα.

Ενισχυμένος ο δείκτης για τα Ενδιάμεσα, λόγω κυρίως της αποκλιμάκωσης των αρνητικών εκτιμήσεων για τις παραγγελίες. Μείωση για τα Καταναλωτικά αγαθά, εντονότερη για τα Κεφαλαιουχικά, λόγω κυρίως των προβλέψεων για την παραγωγή.

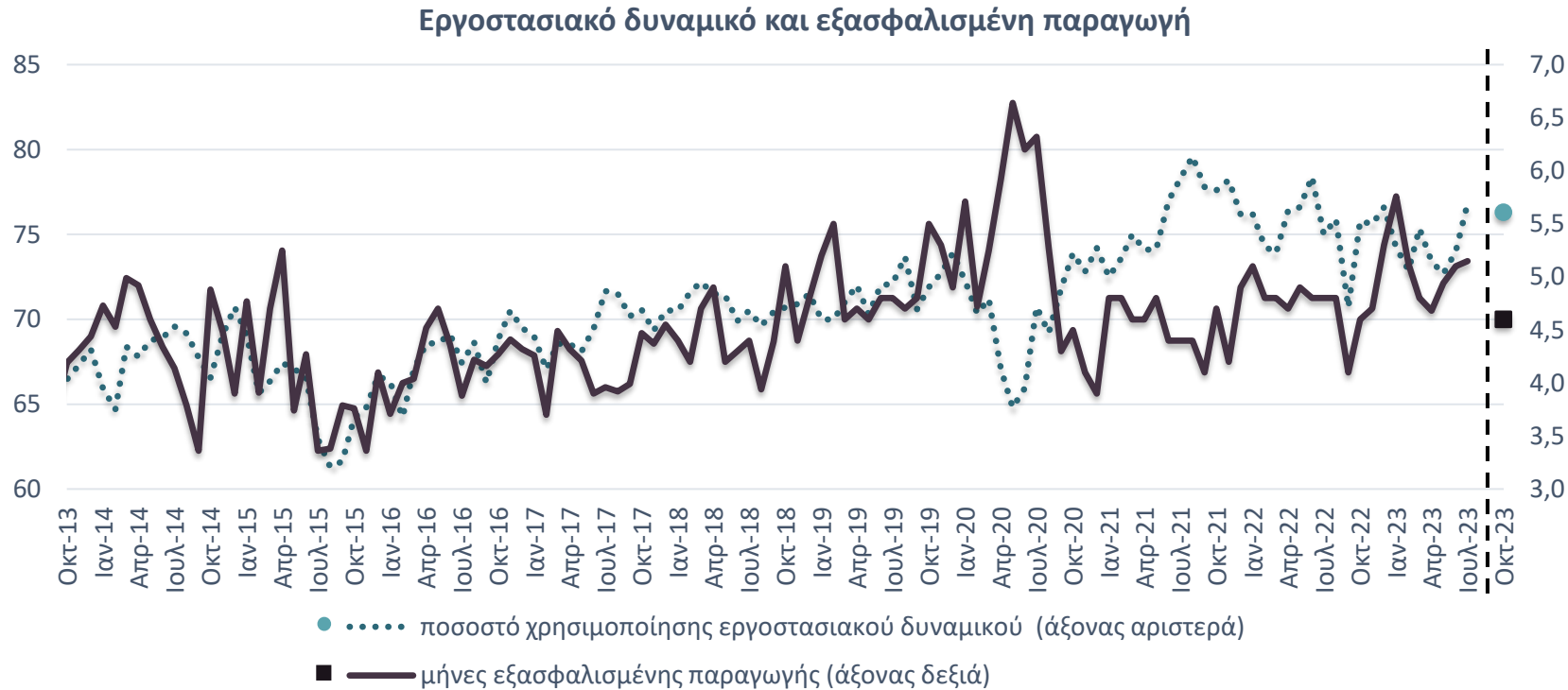


Πηγή: Ευρωπαϊκή Επιτροπή, IOBE, έως 12/2023

Από την άλλη όμως η γενικότερη υποχώρηση των τιμών των ενεργειακών αγαθών έχει σε ένα βαθμό αμβλύνει τις πιέσεις σε μια σειρά κλάδων της οικονομίας.

Οριακή μείωση για το εργοστασιακό δυναμικό, εντονότερη για την εξασφαλισμένη παραγωγή

Η αξιοποίηση του δυναμικού της βιομηχανίας υποχώρησε τον Οκτώβριο του τρέχοντος έτους.

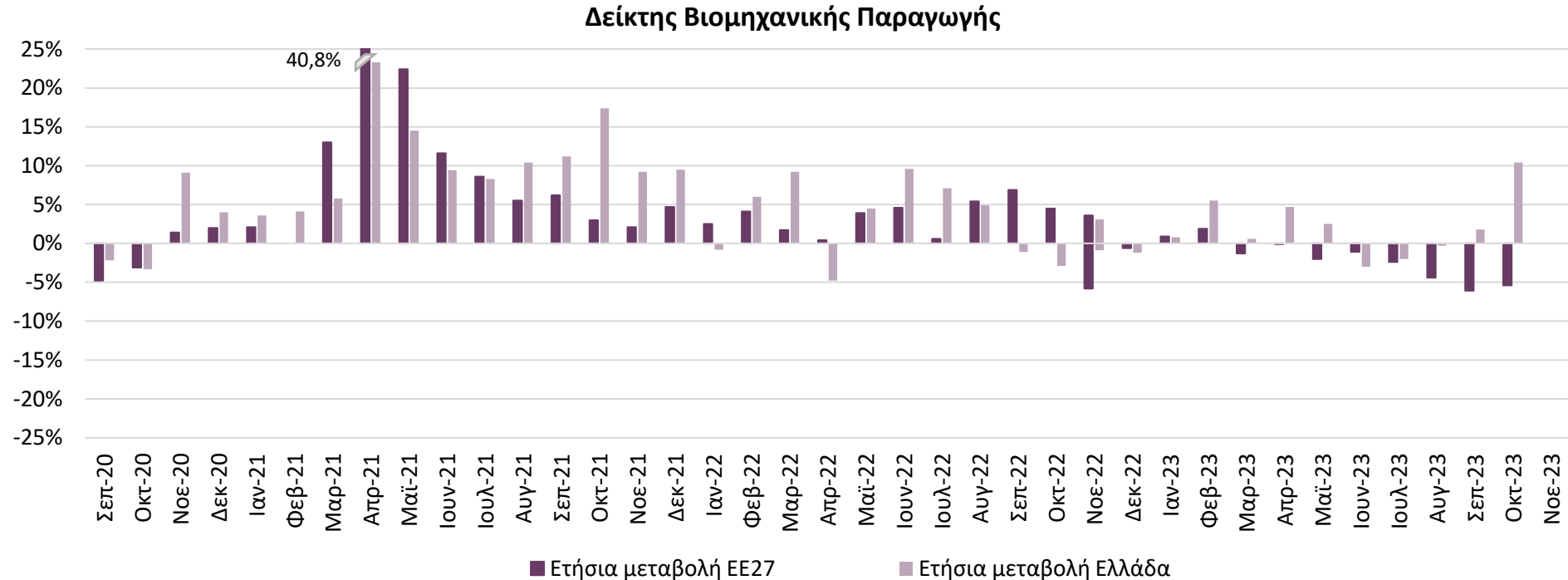


Πηγή: Ευρωπαϊκή Επιτροπή, IOBE, έως 10/2023. Σημ: Οι δείκτες του εργοστασιακού δυναμικού και της εξασφαλισμένης παραγωγής πλέον υπολογίζονται κάθε τρεις μήνες και οι τιμές θα αφορούν στον εκάστοτε μήνα.

Το ποσοστό χρησιμοποίησης εργοστασιακού δυναμικού μειώθηκε οριακά στο 76,3% τον Οκτώβριο (από 76,8% τον Ιούλιο), με την εξασφαλισμένη παραγωγή να ανέρχεται στους 4,6 μήνες από 5,2 μήνες τον Ιούλιο.

Άνοδος της βιομηχανικής παραγωγής 3,1% τον Νοέμβριο σε σχέση με ένα έτος πριν, στην Ελλάδα, έναντι υποχώρησης 5,8% σε ΕΕ27

Υποχώρηση 4,1% σε σύγκριση με τον προηγούμενο μήνα.

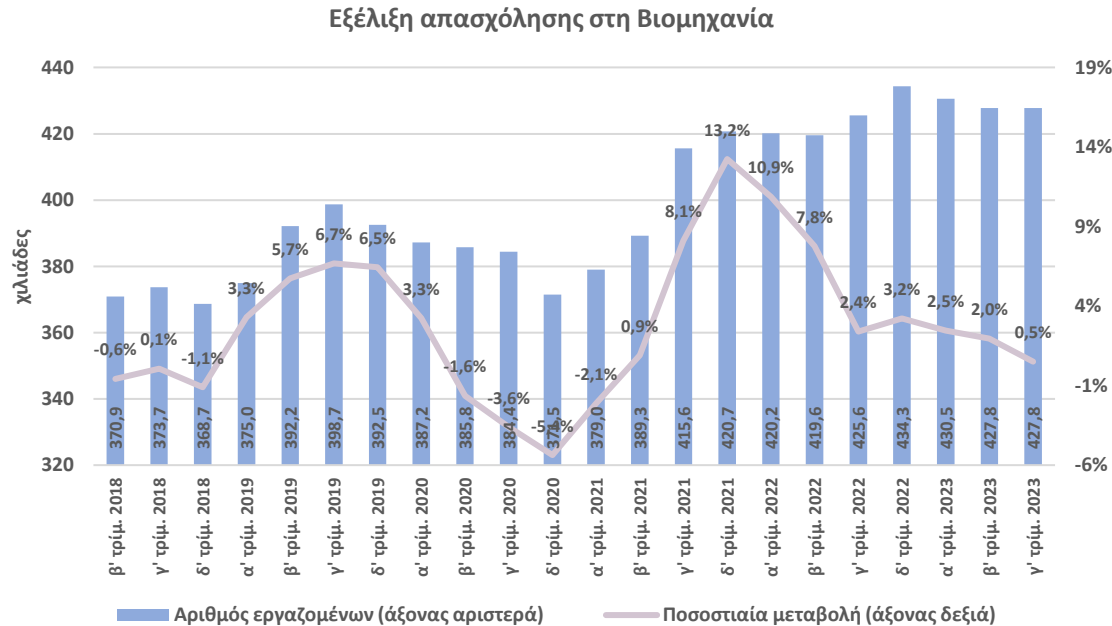


Πηγή: Eurostat, έως 11/2023. Σημ: Ημερολογιακά διορθωμένα στοιχεία.

Ανοδικές τάσεις στους κλάδους της βιομηχανίας τον Νοέμβριο του 2023. Ειδικότερα, βελτίωση για Μεταποίηση (2,8%), Ηλεκτρικό ρεύμα (4,0%), και για Ορυχεία - Λατομεία (5,9%). Σε κλάδους υψηλής σημασίας για την ελληνική οικονομία, άνοδος καταγράφηκε σε Φάρμακα (2,2%), Τρόφιμα (1,7%), αλλά υποχώρηση σε Βασικά Μέταλλα (-7,2%).

Ενίσχυση της απασχόλησης στη Βιομηχανία στο γ' τρίμ. του 2023

Άνοδος της απασχόλησης στη Βιομηχανία* για δέκατο συνεχόμενο τρίμηνο



Ο δείκτης κόστους εργασίας στη Μεταποίηση υποχώρησε για τρίτο συνεχόμενο τρίμηνο



Πηγή: ΕΛΣΤΑΤ, έως γ' τρίμ. 2023'. *Σημ: Ορυχεία-Λατομεία και Μεταποίηση

- Το γ' τρίμ. του 2023 η απασχόληση στη Βιομηχανία αυξήθηκε κατά 0,5%, στα 427,8 χιλ. σε σχέση με το αντίστοιχο τρίμηνο του 2022.
- Εντονότερη ήταν η άνοδος της απασχόλησης στο σύνολο της οικονομίας (+1%, γ-ο-γ), με αποτέλεσμα οι απασχολούμενοι να αυξηθούν στους 4.256,2 χιλ. το γ' τρίμ. του 2023 (+40,2 χιλ. σε σχέση με ένα έτος πριν).

Πηγή: Eurostat, έως γ' τρίμ. 2023.

Ο δείκτης κόστους εργασίας στη Μεταποίηση διαμορφώθηκε στις 105,7 μονάδες το γ' τρίμ. του 2023, σημειώνοντας υποχώρηση 1,1% σε σχέση με ένα έτος πριν.

Νέα μείωση των τιμών εισαγωγών και των τιμών παραγωγού

Εντονότερη η υποχώρηση των τιμών εισαγωγών τον Οκτώβριο, κατά 12,1% από 7% τον Σεπτέμβριο. Ηπιότερη μείωση των τιμών στην Ευρωζώνη (10,7% από εξασθένιση 11,1% τον προηγούμενο μήνα).

Ασθενέστερη μείωση των τιμών παραγωγού τον Νοέμβριο, 5,8% σε συνέχεια μείωσης 6,7% ένα μήνα νωρίτερα. Ηπιότερη η εξασθένιση για τον δείκτη σε Ευρώπη (2,3% από 2,6% ένα μήνα πριν).

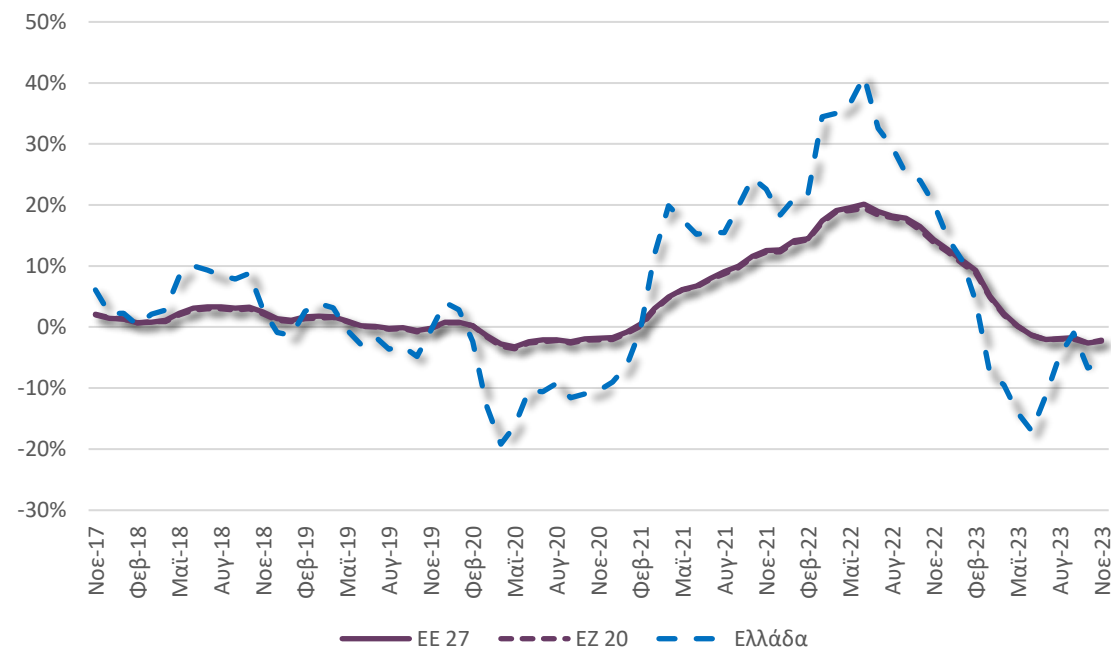
Ετήσιες μεταβολές Δείκτη Τιμών Εισαγωγών στη Βιομηχανία
(Μεταποίηση, Ορυχεία & Λατομεία)



Πηγή: Eurostat, έως 10/2023

Σημ: Οι τιμές εισαγωγών αφορούν στο σύνολο της αγοράς

Ετήσιες μεταβολές Δείκτη Τιμών Παραγωγού στη Βιομηχανία
(Μεταποίηση, Ορυχεία & Λατομεία)

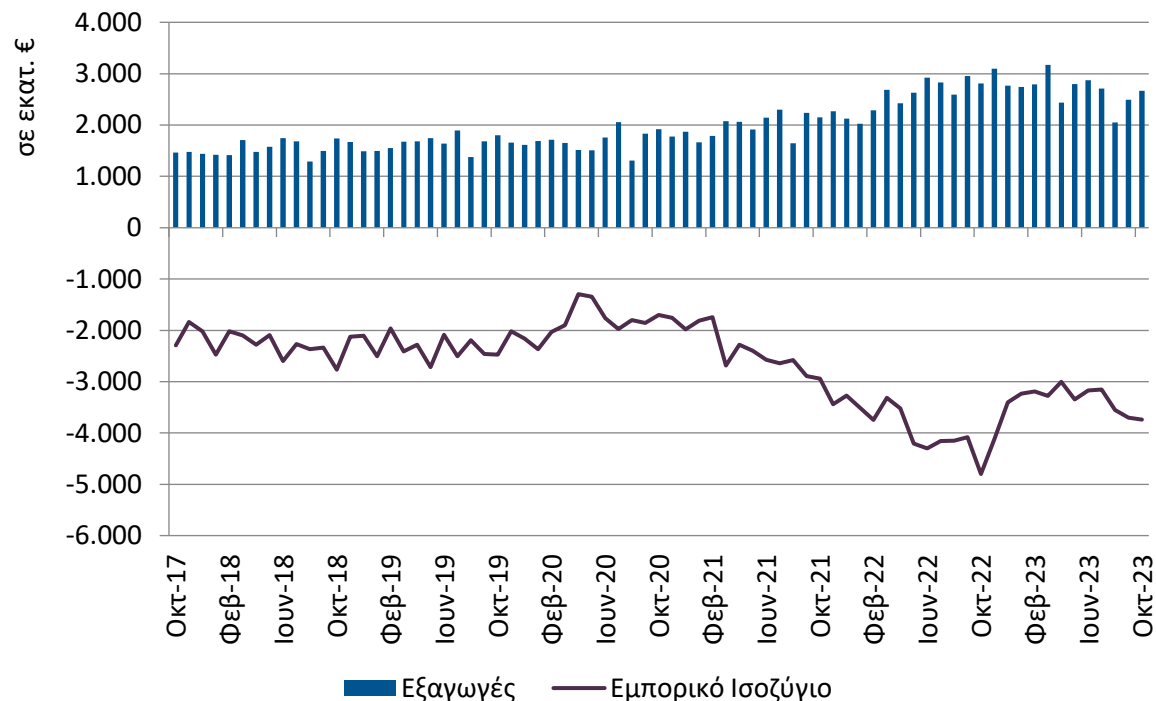


Πηγή: Eurostat, έως 11/2023

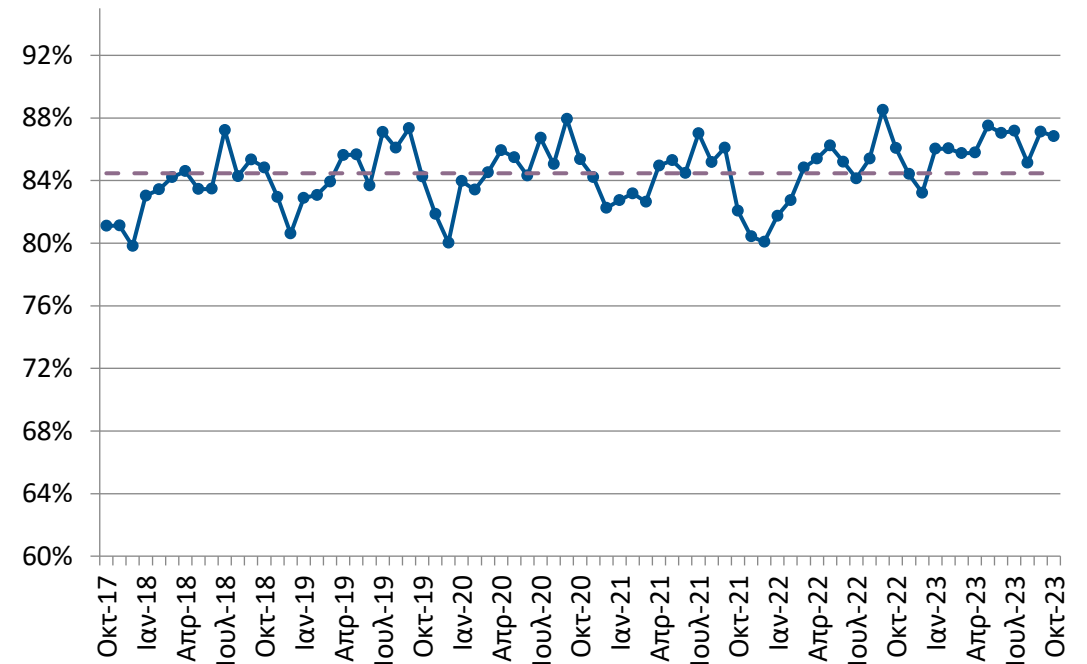
Σημ: Οι τιμές παραγωγού αφορούν στο σύνολο της αγοράς.

Υποχώρηση των εξαγωγών και του εμπορικού ελλείμματος βιομηχανίας τον Οκτώβριο σε σχέση με ένα έτος πριν

Οι εξαγωγές των βιομηχανικών προϊόντων* διαμορφώθηκαν σε €2,7 δισεκ. τον Οκτώβριο, εξασθενημένες κατά 5,3% (γ-ο-γ). Υποχώρηση και για το εμπορικό έλλειμμα, στα €3,7 δισεκ. από €4,8 δισεκ. ένα έτος πριν.



Το μερίδιο των βιομηχανικών προϊόντων* τον Οκτώβριο διαμορφώθηκε στο 86,8% του συνόλου των εξαγωγών αγαθών, σε υψηλότερα επίπεδα από το διαχρονικό μέσο όρο (+2,4 π.μ.)



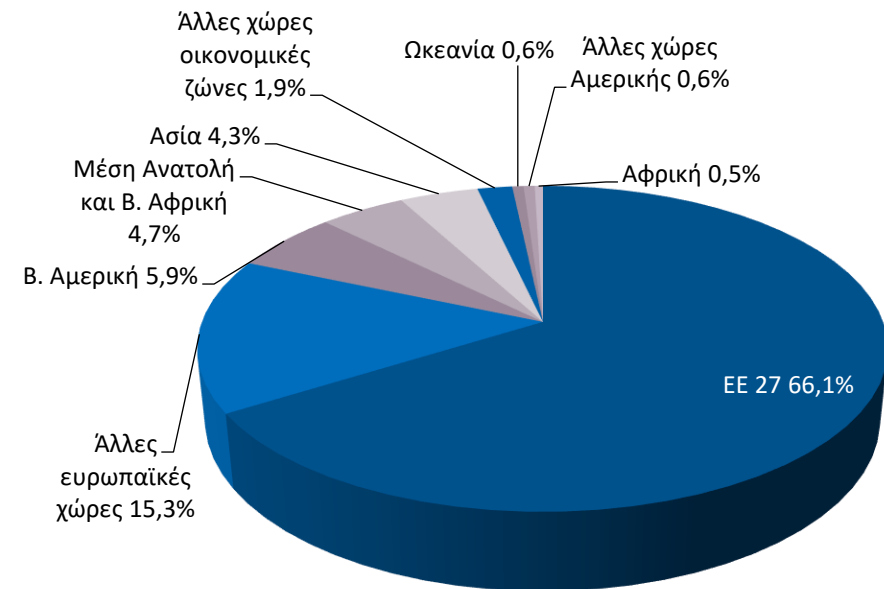
Πηγή: Eurostat, International Trade, ComExt, έως 10/2023

*Σημ: Σε τρέχουσες τιμές. Περιλαμβάνονται τα Ορυχεία-Λατομεία και η Μεταποίηση, εξαιρουμένων των Προϊόντων διύλισης πετρελαίου

Φαρμακευτικά σκευάσματα και Αλουμίνιο κορυφαία εξαγόμενα βιομηχανικά προϊόντα το γ' τρίμηνο του 2023

Στο γ' τρίμηνο του 2023 πρωτοπόρησαν για τις εξαγωγές τους τα Φαρμακευτικά σκευάσματα με €598 εκατ. (+17,5%) και το Αλουμίνιο με €564 εκατ. (-19,4%).

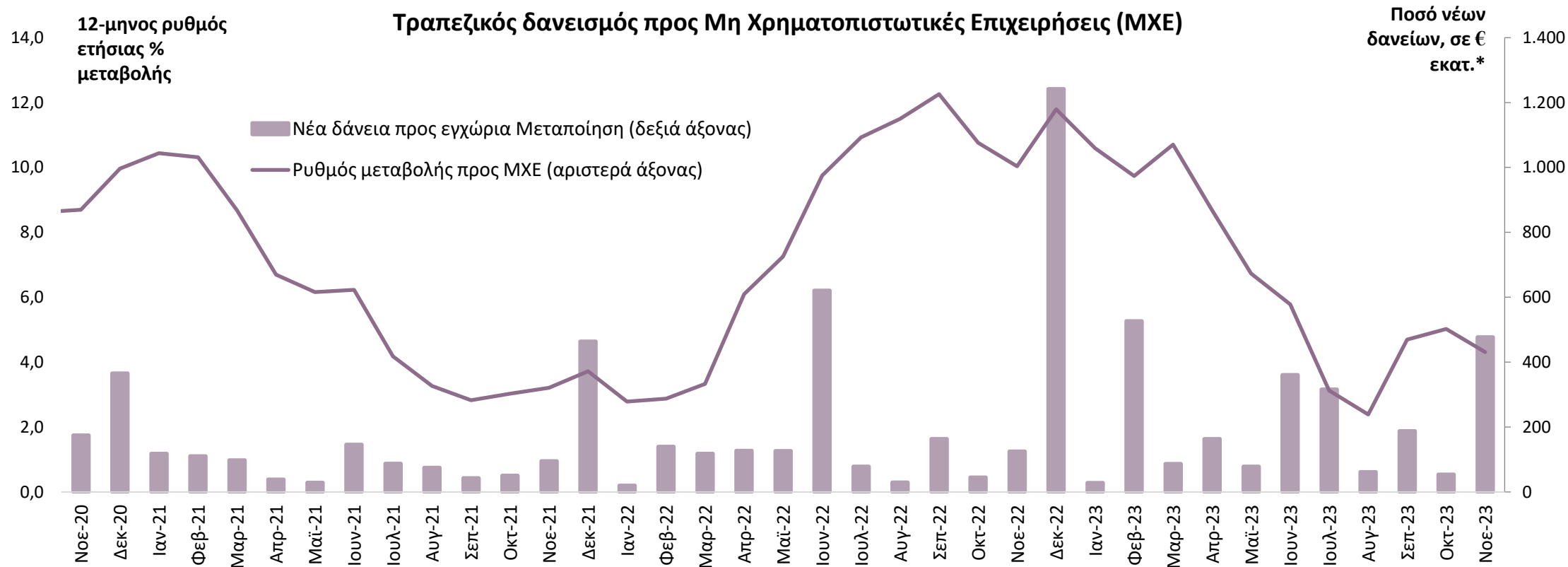
Το 81,5% των βιομηχανικών προϊόντων* προς ευρωπαϊκές χώρες, ενώ μόλις 5,9% προς Β. Αμερική το γ' τριμ. του 2023.



Πηγή: Eurostat, International Trade, ComExt, έως γ' τρίμηνο

*Σημ: Σε τρέχουσες τιμές. Περιλαμβάνονται τα Ορυχεία-Λατομεία και η Μεταποίηση, εξαιρουμένων των Προϊόντων δύλισης πετρελαίου

Ο 12-μηνος ρυθμός πιστωτικής επέκτασης προς τις μη χρημ/κές επιχειρήσεις μειώθηκε τον Νοέμβριο, στο 4,3%...



Πηγή: Τράπεζα της Ελλάδος, έως 11/2023

* Οι καθαρές ροές προκύπτουν από τις μεταβολές των υπολοίπων διορθωμένες για τις διαγραφές δανείων, απομειώσεις αξίας χρεογράφων, τις συναλλαγματικές διαφορές και τις αναταξινομήσεις/μεταβιβάσεις δανείων. Τα ποσά νέων δανείων ανά κλάδο αποτυπώνουν συνολικές μηνιαίες εκταμιεύσεις από τη βάση AnaCredit.

...ωστόσο οι νέες πιστώσεις προς επιχειρήσεις της Μεταποίησης αυξήθηκαν τον ίδιο μήνα και άγγιξαν τα €477 εκατ.

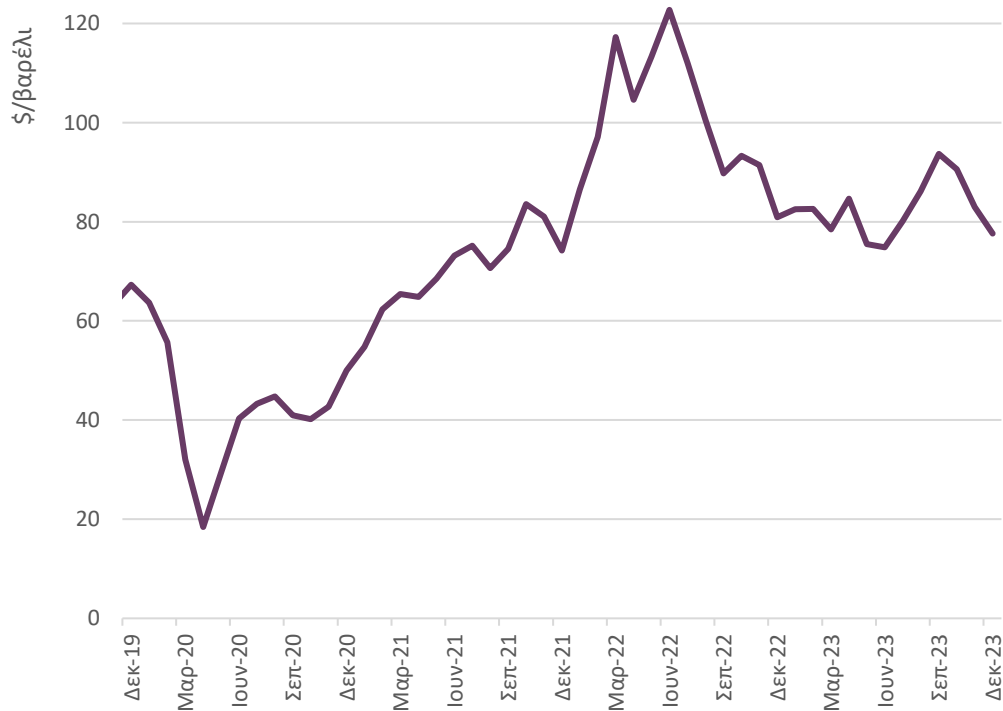
Περιεχόμενα

- Σύνοψη
- Τάσεις στην Ελληνική Οικονομία
- Εξελίξεις στη Βιομηχανία
- **Διεθνές περιβάλλον**
- Ενέργεια
- Ειδικό θέμα: Στοιχεία κύκλου εργασιών εγχώριας βιομηχανίας το γ' τρίμηνο του 2023

Εξασθένιση για Brent, μικτές τάσεις στα βιομηχανικά μέταλλα

Υποχώρηση της τιμής του Brent τον Δεκέμβριο κατά 6,4%, στα \$77,6/βαρέλι.

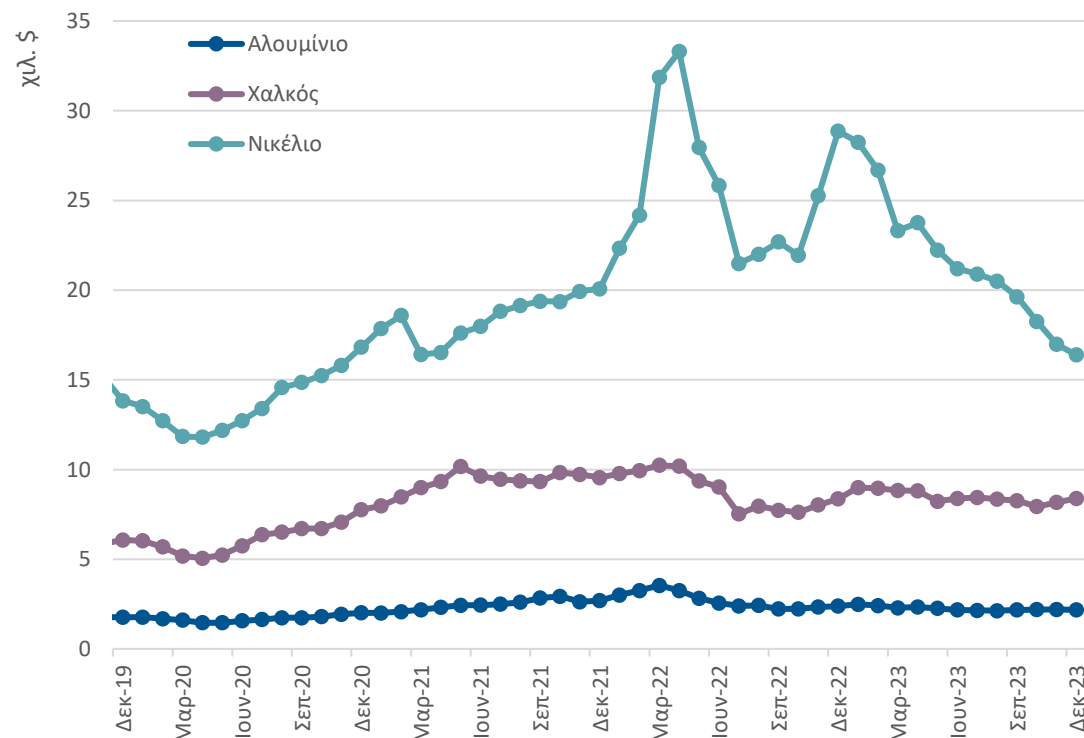
Τιμή αργού πετρελαίου (Brent)



Πηγή: U.S. Energy Information Administration, έως 12/2023

Άνοδος για Χαλκό (+2,7%), μείωση για Νικέλιο (-3,5%) και Αλουμίνιο (-1,3%) τον Δεκέμβριο

Τιμές βιομηχανικών μετάλλων



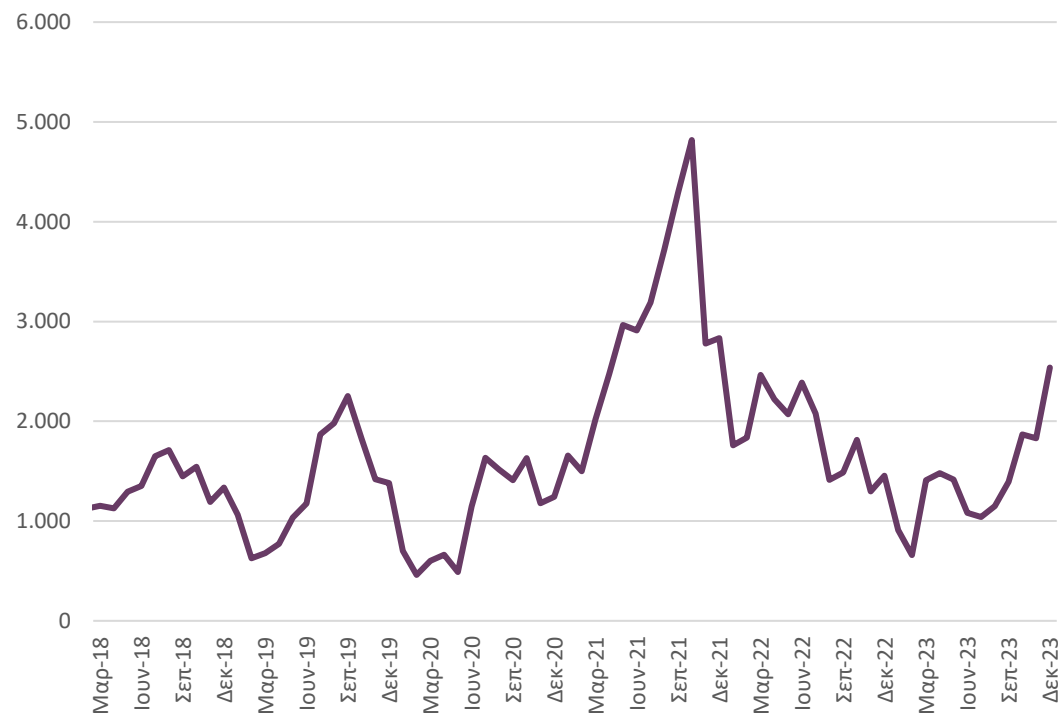
Πηγή: ΔΝΤ, London Metal Exchange, έως 12/2023

Μικτές τάσεις στην παγκόσμια ναυτιλία τον Δεκέμβριο του 2023

Συνεχίζεται η αύξηση στο ξηρό φορτίο τον Δεκέμβριο του 2023, με τον δείκτη να ενισχύεται κατά 74,6% (γ-ο-γ). Άνοδος του δείκτη κατά 38,6% σε σχέση με ένα μήνα νωρίτερα.

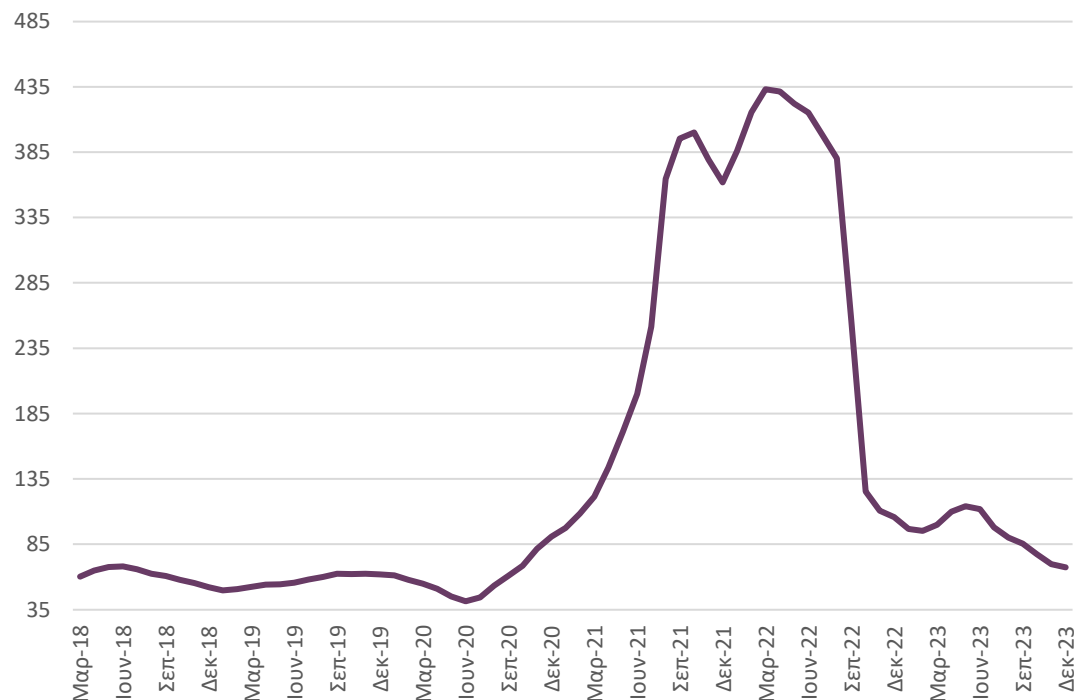
Εκ νέου μείωση σε ετήσια βάση του δείκτη εμπορευματοκιβωτίων κατά 36,3%, σε επίπεδα πλέον προ πανδημίας τον Δεκέμβριο. Εξασθένιση, 3,5% σε σχέση με τον προηγούμενο μήνα.

Ετήσια Μεταβολή δείκτη BDI (1973=1334)



Πηγή: Clarksons, έως 12/2023

Δείκτης εμπορευματοκιβωτίων (1999=100)

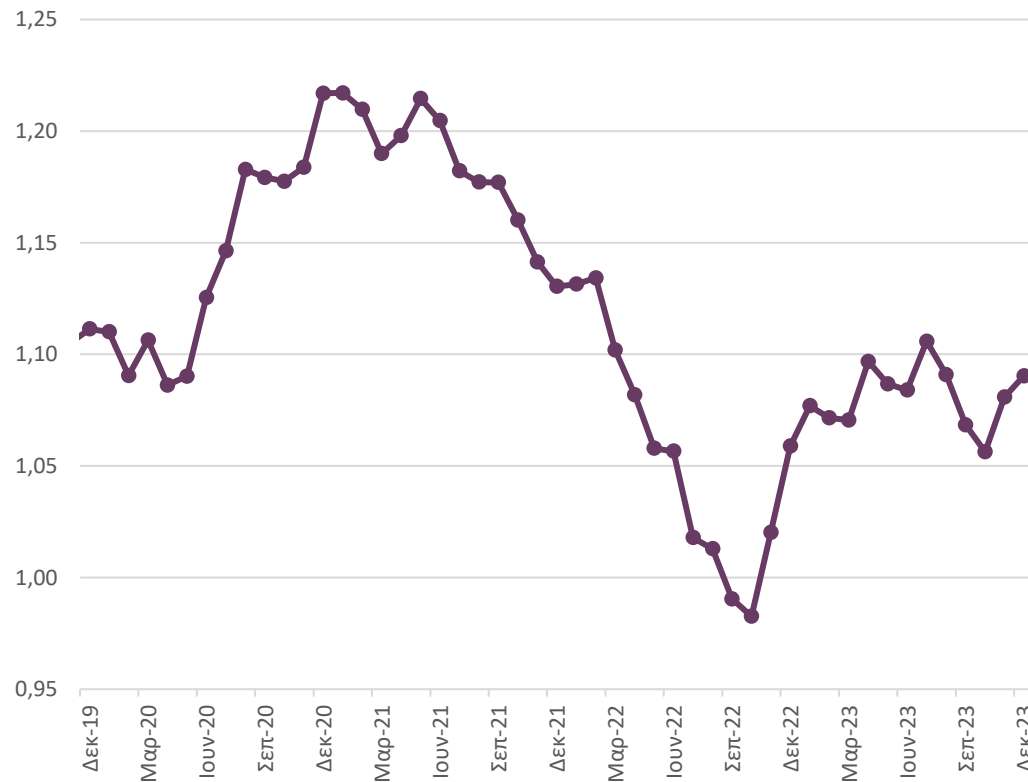


Πηγή: Clarksons, έως 12/2023

Άνοδος της ισοτιμίας ευρώ/δολαρίου

Αύξηση για την ισοτιμία ευρώ/δολαρίου (+0,9%) τον Δεκέμβριο, στα 1,09 \$/€

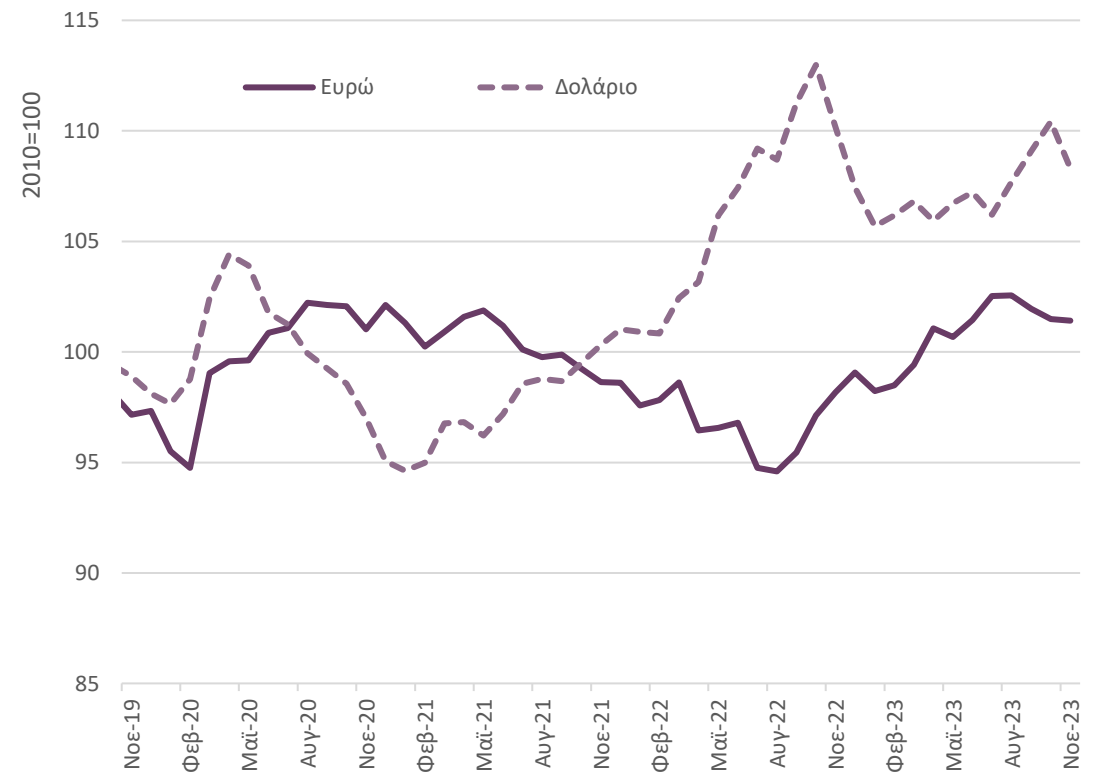
Ισοτιμία ευρώ/δολαρίου



Πηγή: ΕΚΤ, έως 12/2023

Υποχώρηση για δολάριο (-1,9%) και οριακή εξασθένιση για ευρώ (-0,1%) σε σχέση με τους κύριους εμπορικούς εταίρους τον Νοέμβριο

Δείκτης πραγματικής σταθμισμένης ισοτιμίας



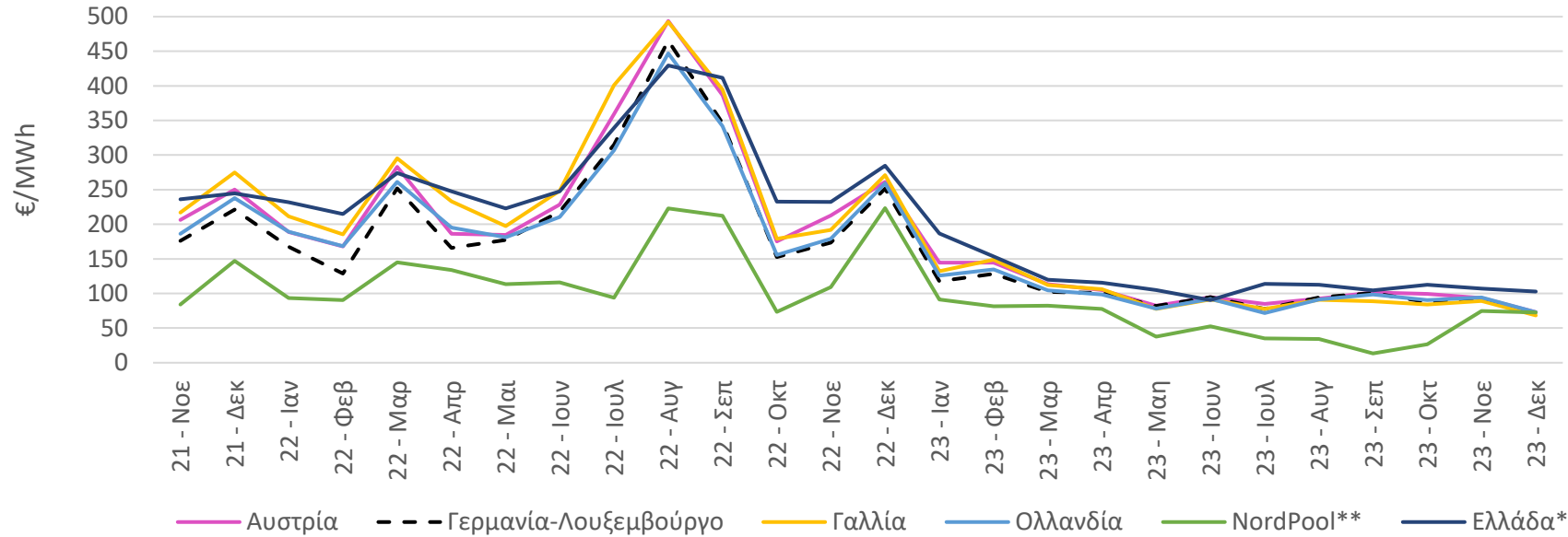
Πηγή: Bank for International Settlements, έως 11/2023

Περιεχόμενα

- Σύνοψη
- Τάσεις στην Ελληνική Οικονομία
- Εξελίξεις στη Βιομηχανία
- Διεθνές περιβάλλον
- **Ενέργεια**
- Ειδικό θέμα: Στοιχεία κύκλου εργασιών εγχώριας βιομηχανίας το γ' τρίμηνο του 2023

Νέα μείωση του κόστους ηλεκτρικής ενέργειας τον Δεκέμβριο

Η τιμή χονδρικής φορτίου βάσης ηλεκτρικής ενέργειας στην Ελλάδα τον Δεκέμβριο του 2023 μειώθηκε κατά 64% σε ετήσια βάση



Πηγή: ΑΔΜΗΕ, NordPool έως 12/2023

* Μεσοσταθμική Τιμή Αγοράς Ηλεκτρικής Ενέργειας στο Διασυνδεδεμένο Σύστημα.

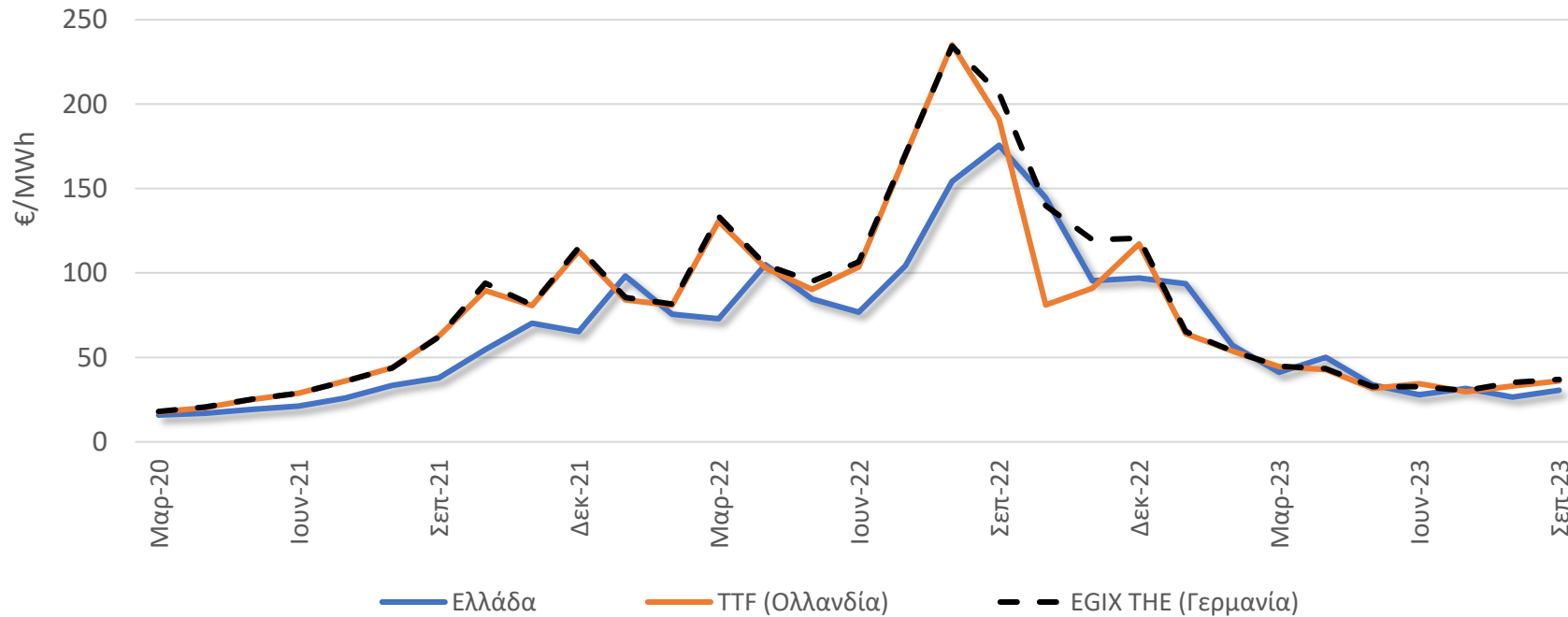
** Μηνιαία τιμή (day-ahead) συστήματος NordPool που προκύπτει από το σύνολο των ενεργειακών αγορών της Νορβηγίας, Σουηδίας, Φινλανδίας, Δανίας, Εσθονίας, Λετονίας, Λιθουανίας.

† Μηνιαίες τιμές (day-ahead) από Nordpool για τις αγορές Αυστρίας, Βελγίου, Γερμανίας-Λουξεμβούργου, Γαλλίας και Ολλανδίας που συμμετέχουν στο Ευρωπαϊκό Χρηματιστήριο Ενέργειας.

Τον Δεκέμβριο η τιμή της ηλεκτρικής ενέργειας στην Ελλάδα (103 €/MWh) μειώθηκε κατά 3,9% σε σχέση με τον προηγούμενο μήνα. Ήταν σε υψηλότερα επίπεδα (από +40% έως +50%) από τις υπόλοιπες Ευρωπαϊκές αγορές† και 42% υψηλότερη από την τιμή συστήματος NordPool (72,42 €/MWh).

Αύξηση του κόστους Φυσικού Αερίου

Η τιμή του Φυσικού Αερίου στην Ελλάδα τον Σεπτέμβριο του 2023 αυξήθηκε κατά 15,6% σε μηνιαία βάση και παρέμεινε χαμηλότερα από τις βασικές αγορές της Ευρώπης*



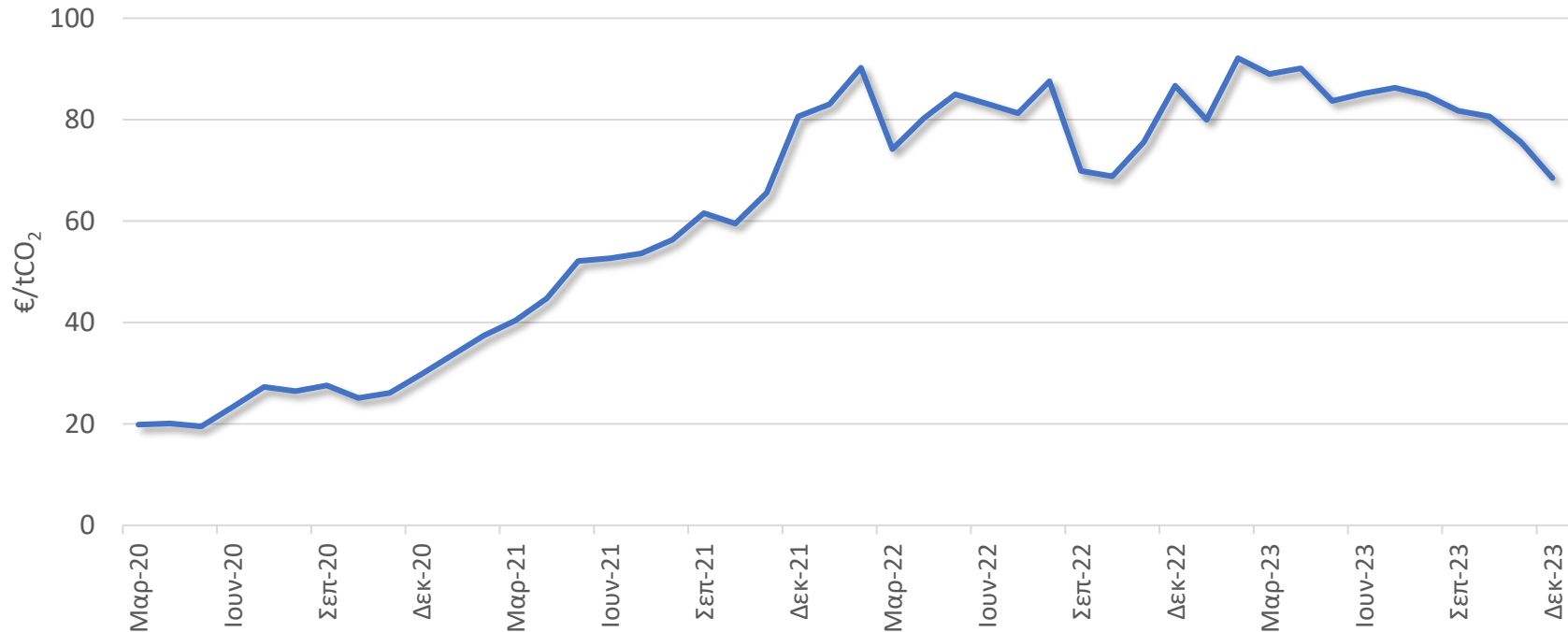
Πηγή: Ρυθμιστική Αρχή Ενέργειας, TTF, EEX έως 09/2023.

* Για την Ελλάδα απεικονίζεται η Μεσοσταθμική Τιμή Εισαγωγής Φ.Α., για την αγορά Ολλανδίας οι μηνιαίες spot τιμές ενώ, για τη Γερμανία ο μηνιαίος δείκτης τιμής των front month contracts.

Τον Σεπτέμβριο του 2023, η Μεσοσταθμική Τιμή Εισαγωγής Φυσικού Αερίου στην Ελλάδα (30,58€/MWh) ήταν 17,3% χαμηλότερη από το μηνιαίο δείκτη τιμής στην αγορά EGIX-THE Γερμανίας (36,97€/MWh) και 15,2% χαμηλότερη από την μηνιαία τιμή στην αγορά TTF Ολλανδίας (36,07€/MWh).

Νέα υποχώρηση της τιμής δικαιωμάτων εκπομπών CO₂

Η μέση τιμή δικαιωμάτων εκπομπών CO₂ (EU Allowance) εξασθένησε τον Δεκέμβριο*



Πηγή: EEX - Emission Spot Primary Market Auction Report 2018-2023, έως 12/2023

*Λόγω έλλειψης δεδομένων η τιμή του Ιανουαρίου 2021 υπολογίστηκε ως γραμμική παρεμβολή των τιμών του Δεκεμβρίου και Φεβρουαρίου 2021.

Τον Δεκέμβριο η μέση τιμή των δικαιωμάτων εκπομπών CO₂ υποχώρησε κατά 9,4% σε σχέση με τον προηγούμενο μήνα και διαμορφώθηκε στα 68,50 €/tCO₂.

Περιεχόμενα

- Σύνοψη
- Τάσεις στην Ελληνική Οικονομία
- Εξελίξεις στη Βιομηχανία
- Διεθνές περιβάλλον
- Ενέργεια
- **Ειδικό θέμα: Στοιχεία κύκλου εργασιών εγχώριας βιομηχανίας το γ' τρίμηνο του 2023**

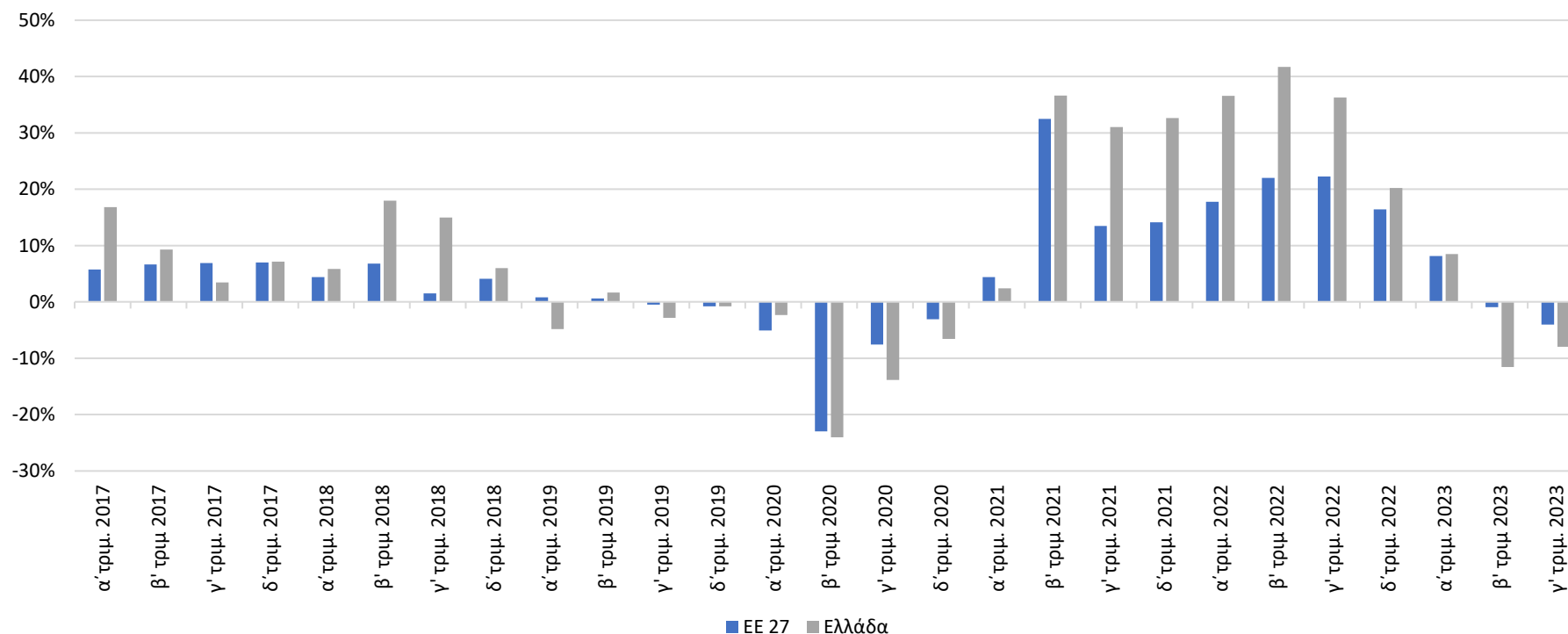
Ειδικό θέμα:

«Στοιχεία κύκλου εργασιών εγχώριας βιομηχανίας το γ' τρίμηνο του 2023»

Μείωση του δείκτη κύκλου εργασιών της βιομηχανίας 8,0% το γ' τριμ. 2023 στην Ελλάδα έναντι μείωσης 4,0% στην ΕΕ

Άνοδος 0,4% το γ' τριμ. του 2023 σε σχέση με το προηγούμενο τρίμηνο.

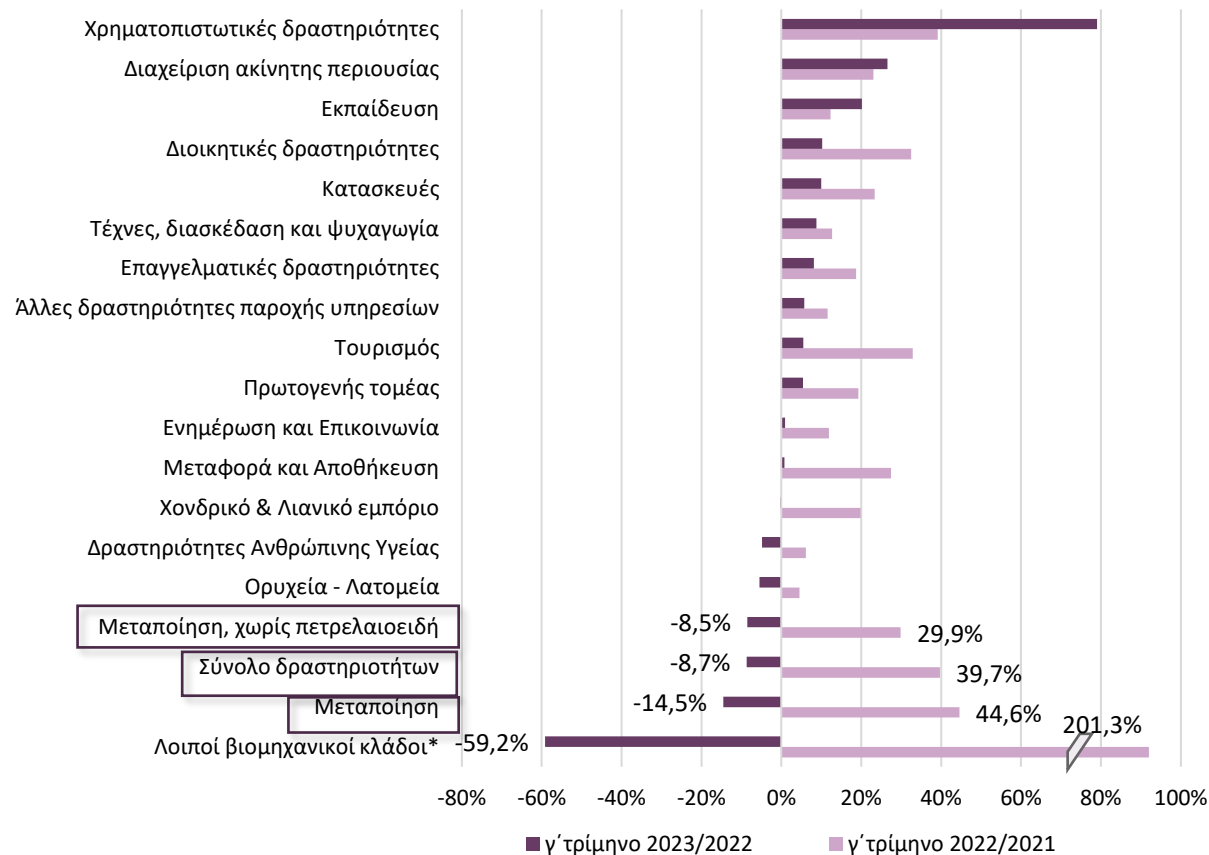
Δείκτης Κύκλου Εργασιών Βιομηχανίας (Μεταποίηση & Ορυχεία και Λατομεία)



Πηγή: Eurostat, Δείκτης 2015 =100. Σημ: Ημερολογιακά διορθωμένα στοιχεία

Εξασθένιση για το σύνολο των δραστηριοτήτων και τη Μεταποίηση το γ' τρίμ. του 2023, από σημαντική, όμως άνοδο ένα έτος νωρίτερα.

Ετήσιες Μεταβολές Κύκλου Εργασιών



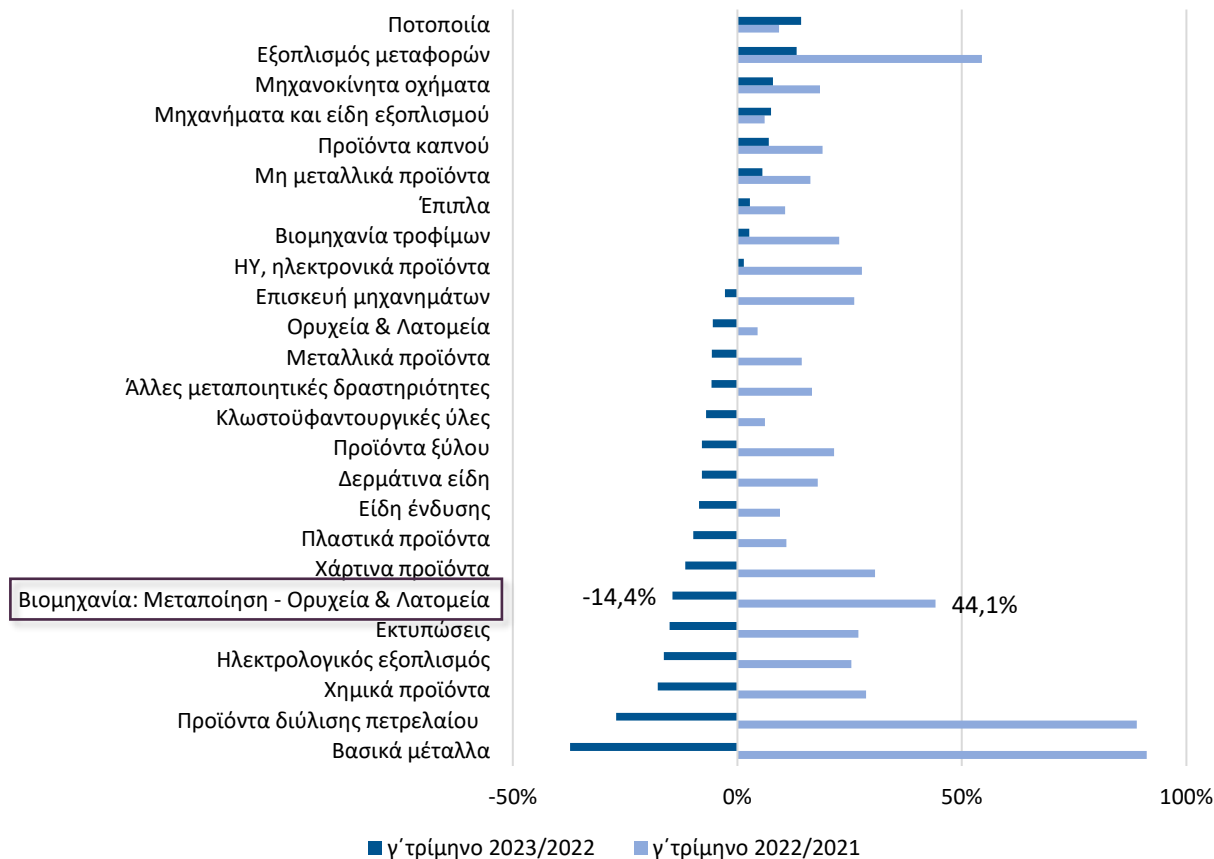
- Ετήσια άνοδος του κύκλου εργασιών το γ' τρίμ. 2023 για Χρηματοπιστωτικές δραστηριότητες, κατά 79% από 39,1% ένα έτος νωρίτερα.
- Άνοδος για Διαχείριση ακίνητης περιουσίας και Εκπαίδευση, 26,6% και 20,2%, αντίστοιχα από ενίσχυση 23% και 12,3%, αντίστοιχα, το γ' τρίμ. του 2022.
- Σε χαμηλότερα επίπεδα εντοπίστηκαν οι Διοικητικές δραστηριότητες και οι Κατασκευές, με άνοδο στην περιοχή του 10%, αμφότερα το γ' τρίμ. 2023, σε συνέχεια αύξησης 32,5% και 23,4%, αντίστοιχα ένα έτος πριν.
- Ακολούθησαν οι Τέχνες, διασκέδαση και οι Επαγγελματικές δραστηριότητες με ενίσχυση 8,8% και 8,2%, αντίστοιχα, από 12,7% και 18,7%, αντίστοιχα το γ' τρίμ. του 2022.
- Υποχώρηση για τη Μεταποίηση, κατά 14,5%, έναντι ωστόσο ισχυρής ανόδου 44,6% ένα έτος πριν. Για τη Μεταποίηση, εξαιρουμένων των πετρελαιοειδών, η μείωση ήταν ασθενέστερη, 8,5% έναντι ανόδου 29,9% ένα έτος πριν.
- Στο σύνολο των δραστηριοτήτων καταγράφηκε υποχώρηση 8,7% από αύξηση 39,7% ένα έτος πριν.

Πηγή: ΕΛ.ΣΤΑΤ., σε τρέχουσες τιμές.

*Ο τομέας της Δημόσιας διοίκησης και άμυνας έχει ελλιπή στοιχεία.

Η μεγαλύτερη άνοδος του κύκλου εργασιών στην Ποιοποιία και στον Εξοπλισμό μεταφορών.

Ετήσιες Μεταβολές Κύκλου Εργασιών Κλάδοι Μεταποίησης & Ορυχεία και Λατομεία



Πηγή: ΕΛ.ΣΤΑΤ., σε τρέχουσες τιμές

- Εντός των κλάδων βιομηχανίας, για την υψηλότερη ετήσια άνοδο του κύκλου εργασιών το γ' τρίμ. του 2023 ξεχώρισαν η Ποιοποιία και ο Εξοπλισμός μεταφορών, 14,2% και 13,2%, αντίστοιχα σε συνέχεια ανόδου 9,3% και 54,5% ένα έτος πριν.
- Ακολούθησαν τα Μηχανοκίνητα οχήματα και τα Μηχανήματα, με αύξηση 8,0% και 7,5%, από ενίσχυση 18,4% και 6,1%, αντίστοιχα την ίδια περίοδο του 2022.
- Ενίσχυση του κύκλου εργασιών σημειώθηκε στα Προϊόντα καπνού και στα Μη μεταλλικά προϊόντα, 7% και 5,6%, αντίστοιχα, σε συνέχεια ανόδου 19% και 16,3%, αντίστοιχα ένα έτος πριν.
- Σε χαμηλότερα επίπεδα εντοπίστηκαν τα Έπιπλα και τα Τρόφιμα, με άνοδο 2,8%, αμφότερα από επίσης άνοδο 10,6% και 22,7%, αντίστοιχα το β' τρίμ. του 2022.
- Στο σύνολο της Βιομηχανίας καταγράφηκε μείωση 14,4% το γ' τρίμ. του 2023, σε συνέχεια ισχυρής ανόδου 44,1% την αντίστοιχη περίοδο του 2022.