

ΔΕΛΤΙΟ ΕΞΕΛΙΞΕΩΝ ΣΤΗ ΒΙΟΜΗΧΑΝΙΑ

Με την επιστημονική επιμέλεια του ΙΟΒΕ

ΣΕΠΤΕΜΒΡΙΟΣ 2024



ΕΛΛΗΝΙΚΗ ΠΑΡΑΓΩΓΗ
ΣΥΜΒΟΥΛΙΟ ΒΙΟΜΗΧΑΝΙΩΝ ΓΙΑ ΤΗΝ ΑΝΑΠΤΥΞΗ



Περιεχόμενα

- **Σύνοψη**
- Τάσεις στην Ελληνική Οικονομία
- Εξελίξεις στη Βιομηχανία
- Διεθνές περιβάλλον
- Ενέργεια
- Ειδικό θέμα: Η Βιομηχανία Τροφίμων και Ποτών στην Ελλάδα, 2023

Σύνοψη: Βασικά στοιχεία

- Άνοδος ΑΕΠ το β' τρίμηνο του 2024 κατά 2,3%, κατόπιν ανάκαμψης 2,1% στο α' τρίμηνο του 2024. Αύξηση στο β' τρίμηνο ισχυρότερη της Ευρωπαϊκής Ένωσης (0,8%).
- Ενίσχυση των εξαγωγών 2,1% το β' τρίμ. του 2024, από άνοδο εξαγωγών υπηρεσιών (2,8%) και εξαγωγών αγαθών (2,0%).
- Νέα μείωση της ανεργίας τον Ιούλιο (y-o-y), στο 9,5%, σε σχέση με ένα έτος πριν.
- Υποχώρηση του οικονομικού κλίματος τον Αύγουστο λόγω επιδείνωσης σε Βιομηχανία, Κατασκευές και Υπηρεσίες. Μικρή μείωση της καταναλωτικής εμπιστοσύνης.
- Εξασθένιση των προσδοκιών στη Βιομηχανία, στις 99,4 μονάδες τον Αύγουστο, από 101,4 μονάδες τον προηγούμενο μήνα, οριακά χαμηλότερα σε σχέση με ένα έτος πριν (106,4 μον.).
- Άνοδος για τη βιομηχανική παραγωγή τον Ιούλιο σε σύγκριση με τον Ιούνιο. Ενίσχυση 10,8% (y-o-y) στην Ελλάδα, έναντι υποχώρησης 1,7% στην ΕΕ27. Βελτίωση για την εγχώρια Μεταποίηση 9,9% (y-o-y).
- Υποχώρηση των εξαγωγών της Βιομηχανίας, 12,2% τον Ιούνιο (y-o-y). Διεύρυνση του εμπορικού ελλείμματος στα €3,3 δισεκ., από €3,2 δισεκ. ένα έτος πριν.

Από το Ειδικό Θέμα «Η Βιομηχανία Τροφίμων και Ποτών στην Ελλάδα»:

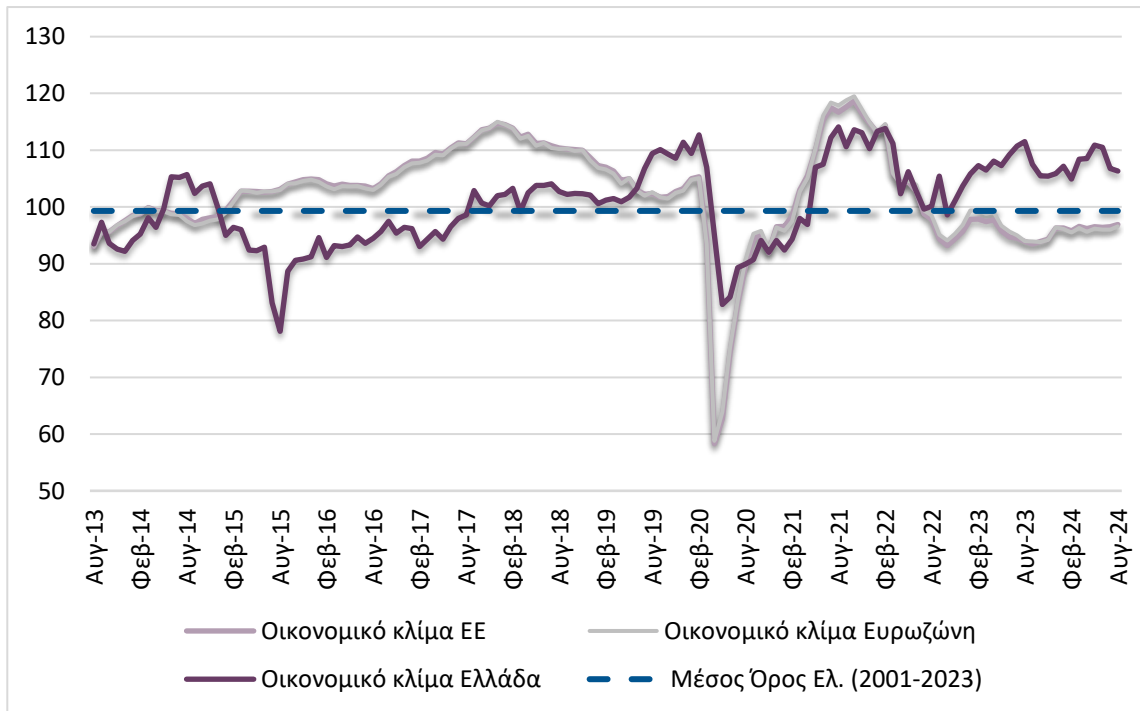
- Σημαντική συμβολή της Βιομηχανίας τροφίμων-ποτών στο σύνολο της μεταποίησης, με προστιθέμενη αξία στα €3,5 δισεκ., ή 26,7% στο σύνολο της Μεταποίησης το 2021.
- Η Βιομηχανία τροφίμων-ποτών αποτελεί τον μεγαλύτερο εργοδότη της ελληνικής μεταποίησης, με τον αριθμό των απασχολούμενων της να ανέρχεται σε 163 χιλ. το 2023, ενισχυμένος κατά 3,8% σε σύγκριση με το 2022.

Περιεχόμενα

- Σύνοψη
- **Τάσεις στην Ελληνική Οικονομία**
- Εξελίξεις στη Βιομηχανία
- Διεθνές περιβάλλον
- Ενέργεια
- Ειδικό θέμα: Η Βιομηχανία Τροφίμων και Ποτών στην Ελλάδα, 2023

Οριακή μείωση του οικονομικού κλίματος, με μικρή επιδείνωση καταναλωτικής εμπιστοσύνης

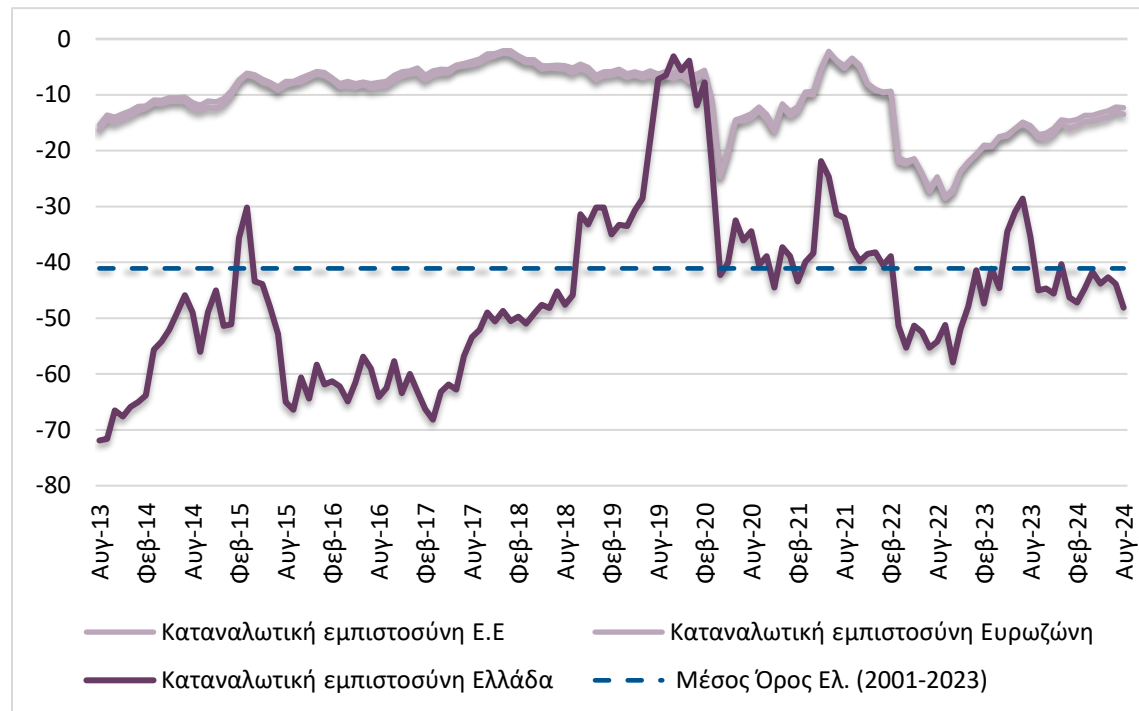
Ήπια υποχώρηση σε Βιομηχανία, Κατασκευές και Υπηρεσίες, με βελτίωση το Λιανικό Εμπόριο



Πηγή: Ευρωπαϊκή Επιτροπή, IOBE, έως 8/2024

Ο δείκτης οικονομικού κλίματος διαμορφώθηκε τον Αύγουστο στις 106,3 μονάδες, έναντι 106,8 μονάδων τον προηγούμενο μήνα και 111,5 μονάδων ένα έτος πριν. Εξασθένιση του κλίματος λόγω της υποχώρησης σε Βιομηχανία, Υπηρεσίες και Κατασκευές, με το Λιανικό Εμπόριο να ενισχύεται.

Επιδείνωση της καταναλωτικής εμπιστοσύνης, συγκρατημένες οι προβλέψεις των νοικοκυριών για τα οικονομικά τους

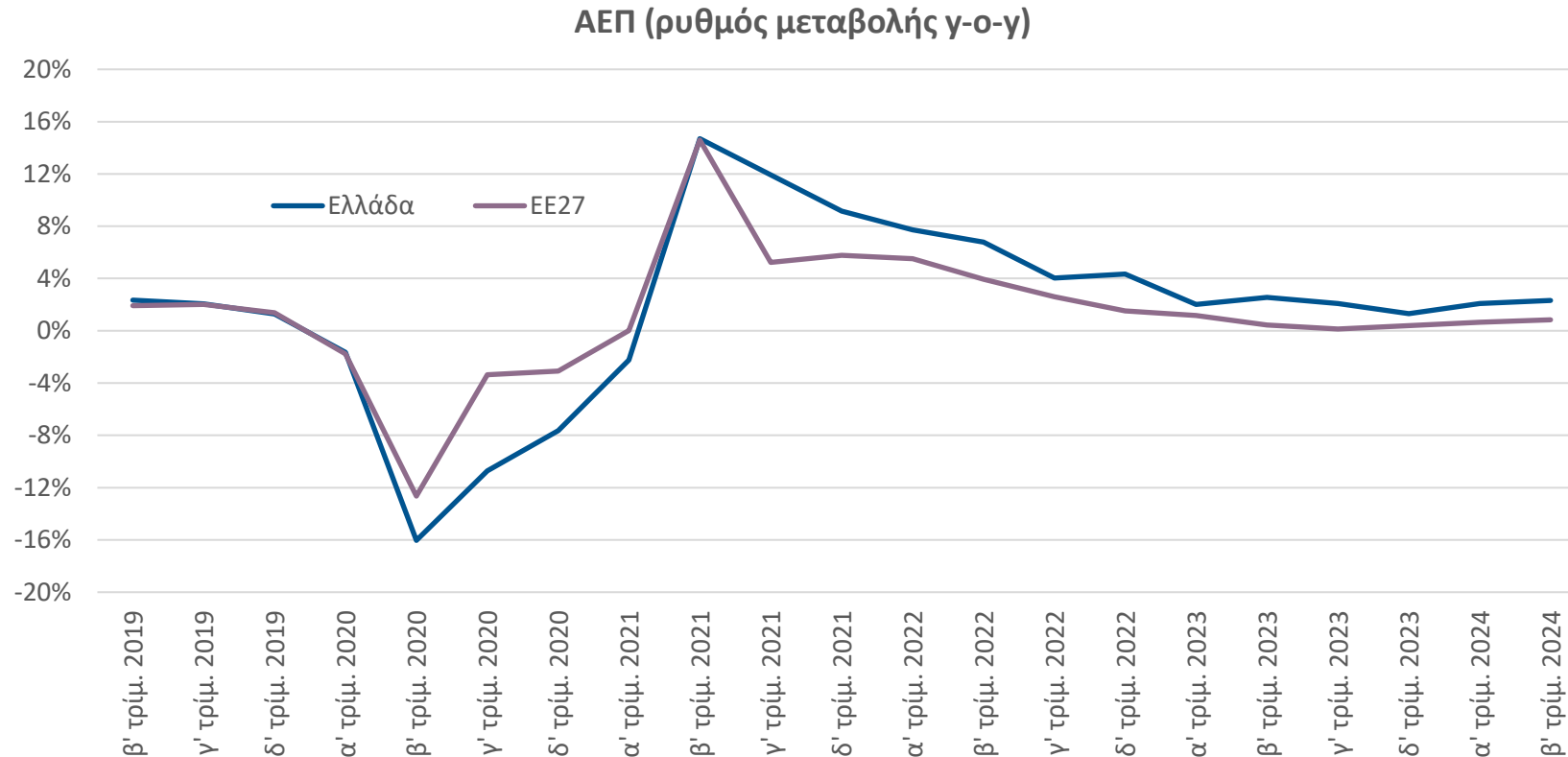


Πηγή: Ευρωπαϊκή Επιτροπή, IOBE, έως 8/2024

Ο δείκτης καταναλωτικής εμπιστοσύνης υποχώρησε τον Αύγουστο και διαμορφώθηκε στις -48,1 μονάδες (από -43,9 μον. τον προηγούμενο μήνα), σε χαμηλότερα επίπεδα σε σχέση με ένα έτος πριν (-35,4 μονάδες).

Ανάπτυξη το β' τρίμηνο, εντονότερη έναντι του προηγούμενου τριμήνου, λόγω της ενίσχυσης των πάγιων επενδύσεων

Άνοδος ΑΕΠ το β' τρίμηνο του 2024, κατά 2,3%, κατόπιν ανάκαμψης 2,1% στο α' τρίμηνο του 2024. Αύξηση στο β' τρίμηνο ισχυρότερη της Ευρωπαϊκής Ένωσης (0,8%).

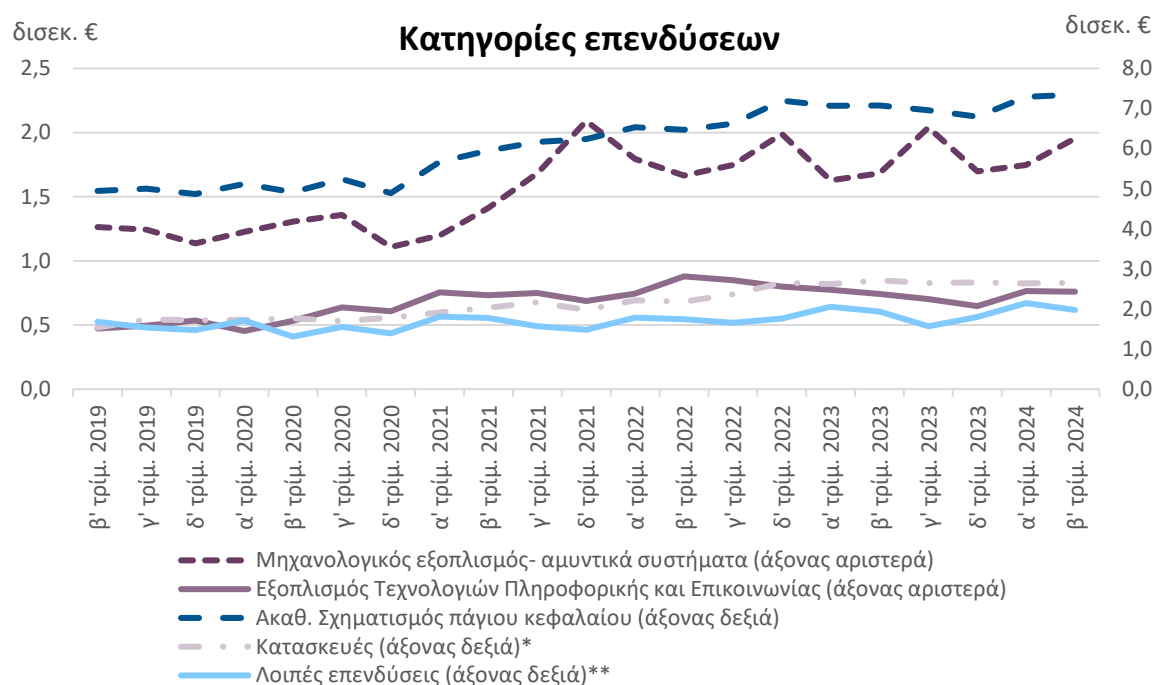
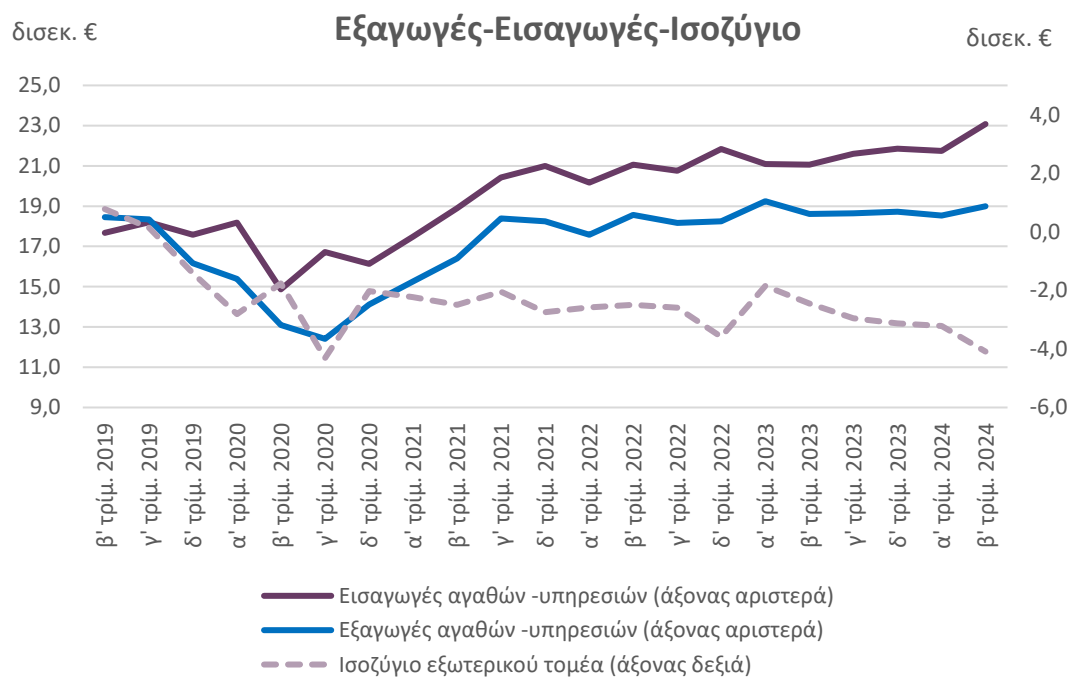


Πηγή: Τριμηνιαίοι Εθνικοί Λογαριασμοί, σε σταθερές τιμές 2015, ΕΛ.ΣΤΑΤ. Eurostat, Σεπτέμβριος 2024

Άνοδος επενδύσεων, έλλειμμα στον εξωτερικό τομέα

Άνοδος εξαγωγών 2,1% (+€384 εκατ.) το β' τρίμ. του 2024, έναντι αύξησης 0,2% ένα έτος πριν. Ενίσχυση των εξαγωγών υπηρεσιών (2,8%), και των εξαγωγών αγαθών (2,0%). Άνοδος εισαγωγών 9,6% , έναντι σταθερότητας πέρυσι. Έλλειμμα ισοζυγίου €4,1 δισεκ. (ενισχυμένο κατά €1,6 δισεκ. το β' τρίμ. του 2024 σε σχέση με ένα έτος πριν).

Ενίσχυση πάγιων επενδύσεων στο β' τρίμ. του 2024 (3,9%, από άνοδο 3,1% το α' τρίμ. του 2024), έναντι ανόδου 9,3% πέρυσι. Προήλθε κυρίως από τον Μηχανολογικό εξοπλισμό (+16,3% από +7,4% το προηγούμενο τρίμηνο) και τον Εξοπλισμό τεχνολογίας (+2,1% από -1,6%). Άνοδος για τις Λοιπές επενδύσεις (+2,2% από +4,6%) αλλά υποχώρηση για Κατασκευές (-2,1% από +0,6%).



Πηγή: Τριμηνιαίο Εθνικό Λογαριασμό, σε σταθερές τιμές 2015, ΕΛ.ΣΤΑΤ., Σεπτέμβριος 2024

* Οι Κατασκευές περιλαμβάνουν τις Κατοικίες και τις Λοιπές Κατασκευές. Οι Λοιπές Κατασκευές περιλαμβάνουν τα δημόσια έργα, τα βιομηχανικά και εμπορικά κτίρια, τα ξενοδοχεία, τα κτίρια γραφείων και λοιπά μη οικιστικά κτίρια

** Οι Λοιπές επενδύσεις περιλαμβάνουν τις επενδύσεις σε Μεταφορικό εξοπλισμό, αγροτικά μηχανήματα, πνευματικά δικαιώματα κ.ά.

Συνεχίστηκε η υποχώρηση της ανεργίας τον Ιούλιο (γ-ο-γ)

Αλλά αύξηση του εποχικά προσαρμοσμένου ποσοστού ανεργίας σε σχέση με ένα μήνα πριν.



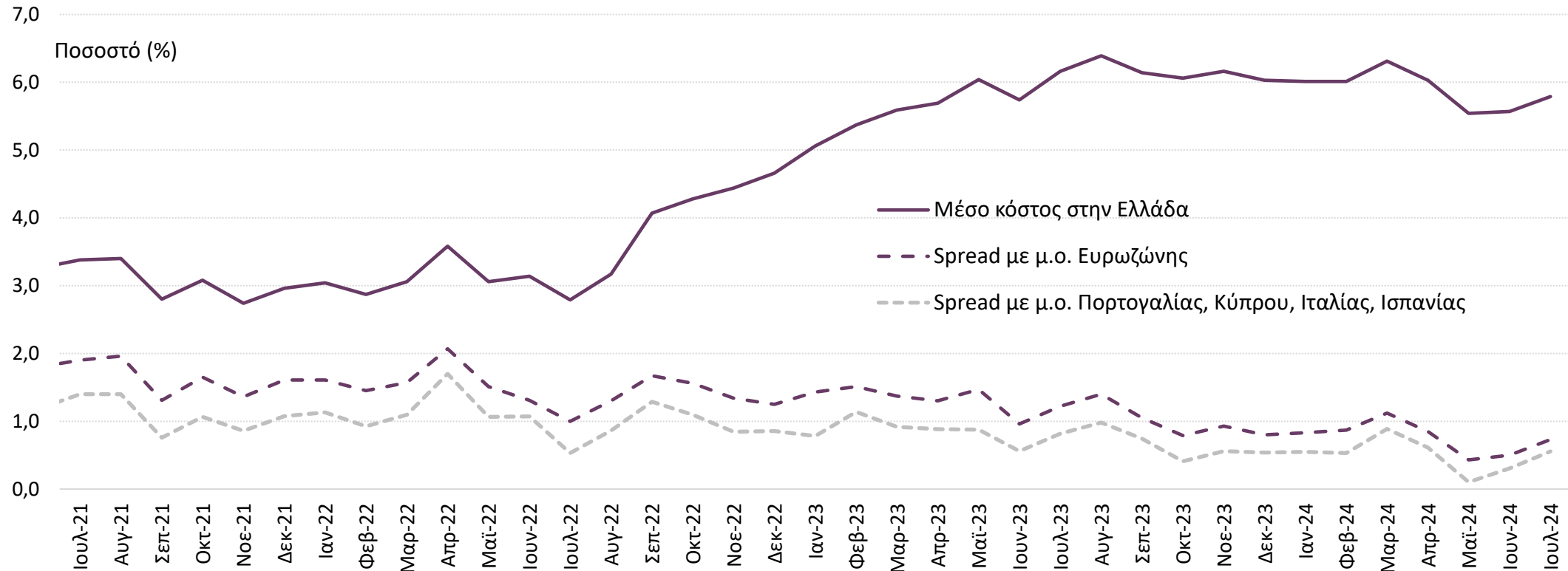
- Το μη εποχικά προσαρμοσμένο ποσοστό ανεργίας διαμορφώθηκε σε 9,5% τον Ιούλιο καταγράφοντας υποχώρηση 1,5 π.μ. σε σχέση με ένα έτος πριν.
- Την ίδια περίοδο ο αριθμός των ανέργων ανήλθε στους 447,8 χιλ. σημειώνοντας μείωση 14,5% σε σχέση με τον αντίστοιχο μήνα του 2023.
- Ο αριθμός των απασχολούμενων αυξήθηκε κατά 0,2% (γ-ο-γ), στους 4.258 χιλ. τον Ιούλιο.
- Συγκριτικά με τον Ιούνιο του τρέχοντος έτους, το εποχικά προσαρμοσμένο ποσοστό ανεργίας αυξήθηκε κατά 0,4 π.μ., με το σχετικό δείκτη να διαμορφώνεται στο 9,9%.

Πηγή: ΕΛΣΤΑΤ, έως 06/2024

* μη εποχικά προσαρμοσμένο

Το μέσο κόστος νέου δανεισμού για τις ελληνικές επιχειρήσεις αυξήθηκε τον Ιούλιο, στο 5,8%...

Σταθμισμένο μέσο κόστος τραπεζικού δανεισμού προς μη χρηματοπιστωτικές επιχειρήσεις (%)



Πηγή: ΕΚΤ, έως 7/2024

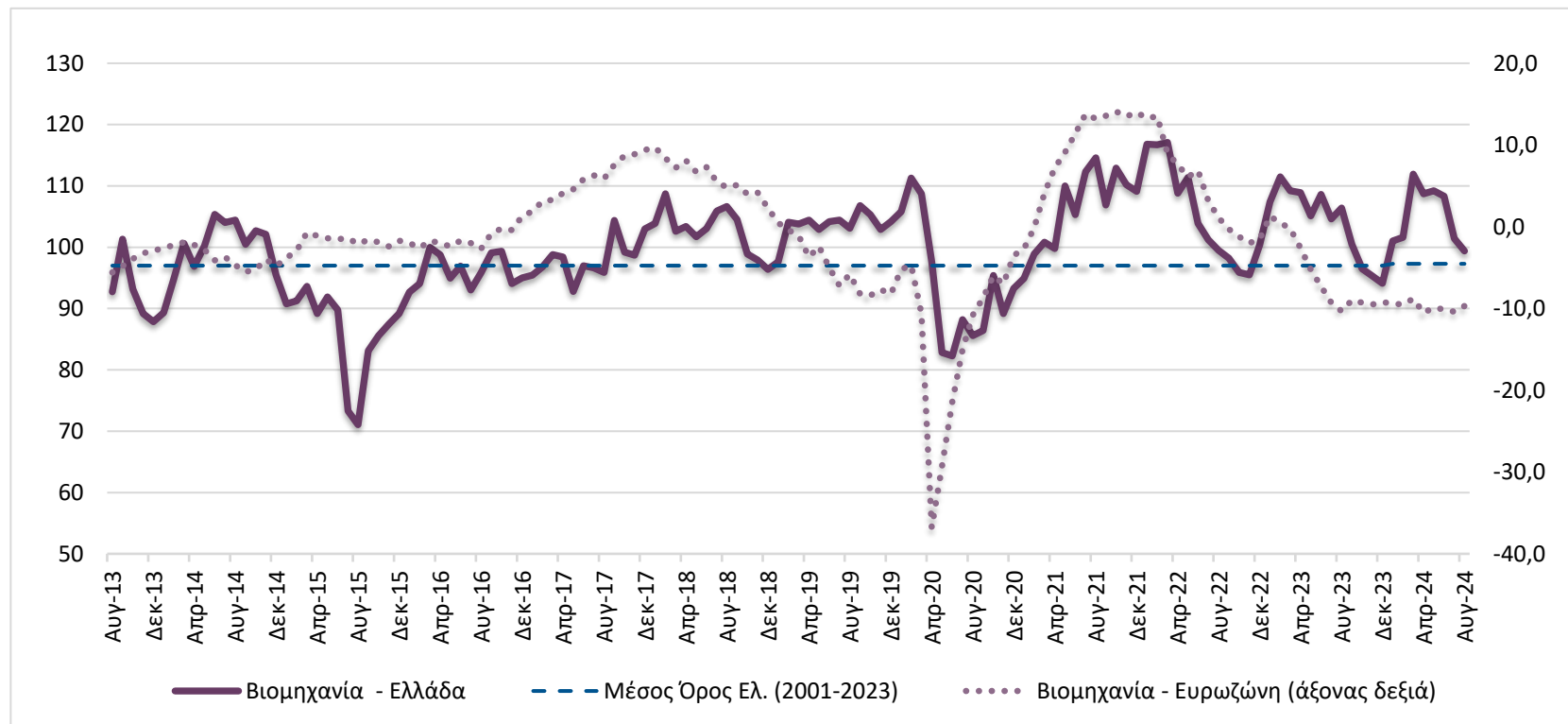
...με την απόκλιση από το μέσο κόστος δανεισμού επιχειρήσεων της Ευρωζώνης να διευρύνεται, στις 73 μονάδες βάσης, από 50 μονάδες βάσης τον Ιούνιο.

Περιεχόμενα

- Σύνοψη
- Τάσεις στην Ελληνική Οικονομία
- **Εξελίξεις στη Βιομηχανία**
- Διεθνές περιβάλλον
- Ενέργεια
- Ειδικό θέμα: Η Βιομηχανία Τροφίμων και Ποτών στην Ελλάδα, 2023

Μείωση των επιχειρηματικών προσδοκιών στη Βιομηχανία

Ήπια υποχώρηση προσδοκιών λόγω επιδείνωσης των προβλέψεων των παραγγελιών και της ζήτησης



Πηγή: Ευρωπαϊκή Επιτροπή, IOBE, έως 8/2024

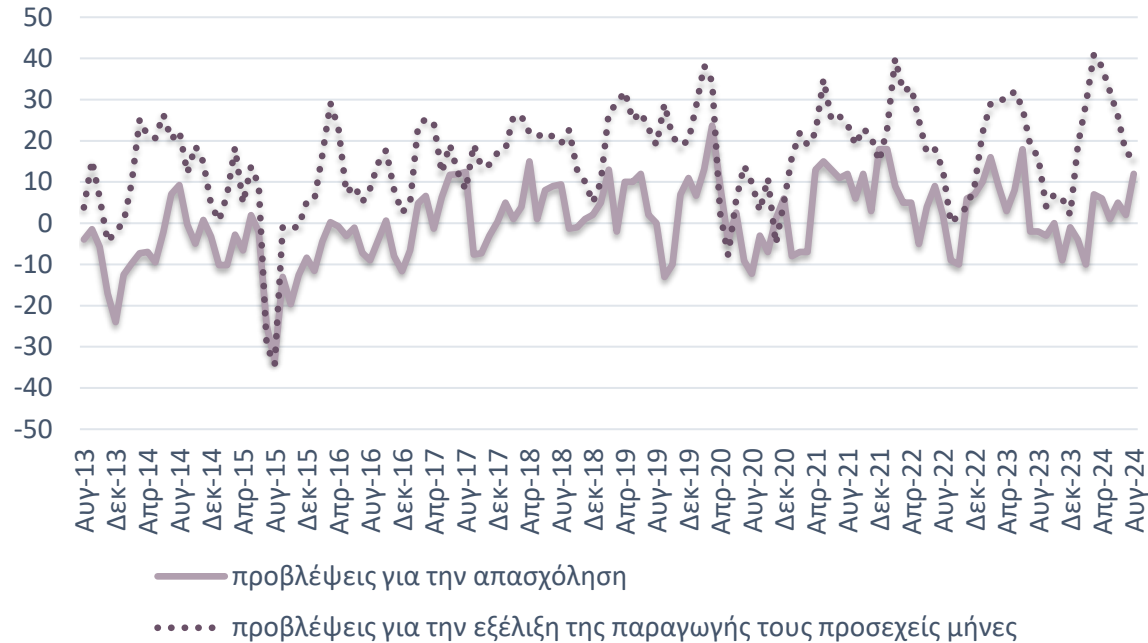
Ο Δείκτης Επιχειρηματικών Προσδοκιών στη Βιομηχανία υποχώρησε τον Αύγουστο στις 99,4 μονάδες (από 101,4 μον. ένα μήνα πριν), σε χαμηλότερο επίπεδο από το αντίστοιχο περυσινό (106,4 μον.).

Προβλέψεις σε επιμέρους κατηγορίες του Δείκτη Βιομηχανίας (I)

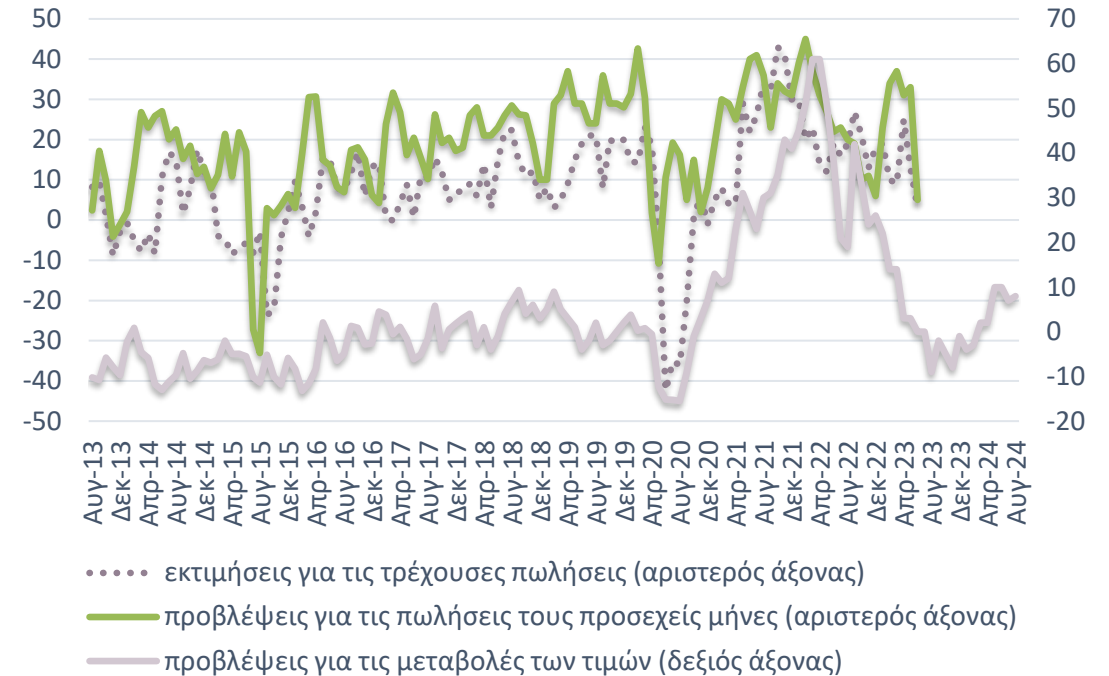
Ενισχυμένο το θετικό ισοζύγιο προβλέψεων για την απασχόληση. Οριακή μείωση για τον δείκτη προβλέψεων για την παραγωγή τους προσεχείς μήνες.

Οριακή άνοδος για το θετικό ισοζύγιο προβλέψεων για τις τιμές.

Απασχόληση και Παραγωγή



Πωλήσεις και Τιμές



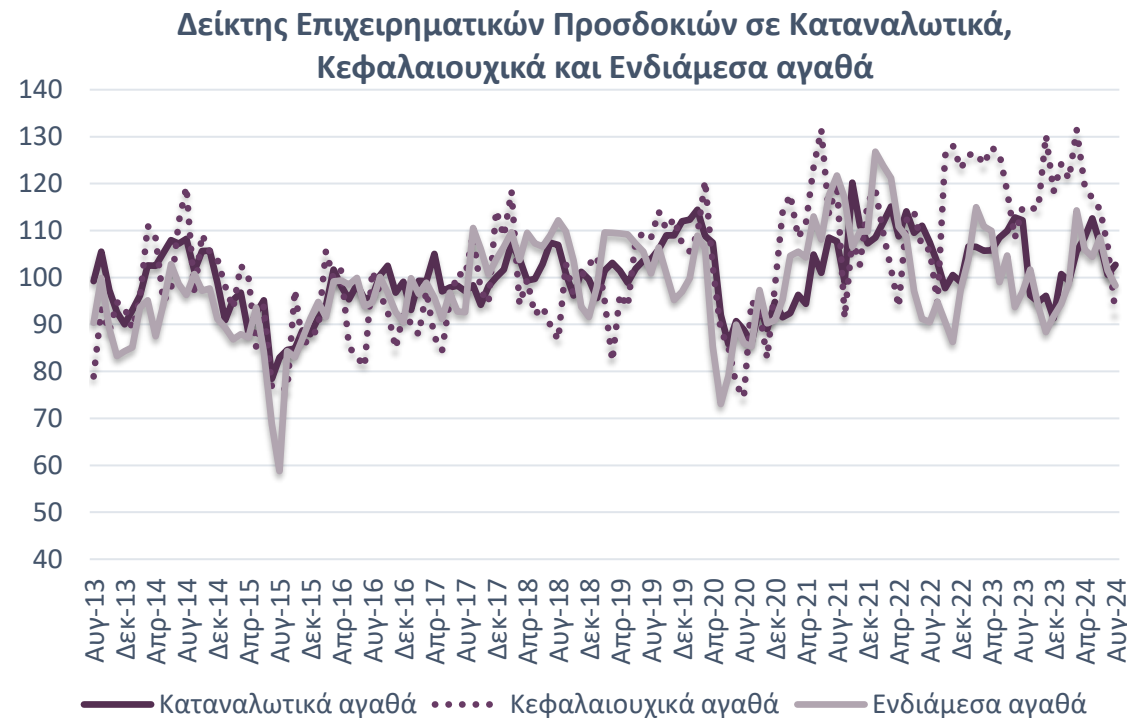
Πηγή: Ευρωπαϊκή Επιτροπή, IOBE, έως 8/2024. *Σημ: Δεν υπάρχουν διαθέσιμα στοιχεία για τους δείκτες που αφορούν στις πωλήσεις από τον Ιούλιο 2023.

Κατά τη θερινή περίοδο, φαίνεται να παραμένουν οι θετικές προσδοκίες σε διάφορους κλάδους, με κάποια ωστόσο «διόρθωση» στην ανοδική πορεία των τελευταίων μηνών.

Προβλέψεις σε επιμέρους κατηγορίες του Δείκτη Βιομηχανίας (II)

Ενισχυμένο το αρνητικό ισοζύγιο για παραγγελίες και τρέχουσα ζήτηση. Οριακή άνοδος ισοζυγίου για τα αποθέματα.

Άνοδος του δείκτη για τα Καταναλωτικά, λόγω της παραγωγής. Υποχώρηση για τα Ενδιάμεσα αγαθά, και εντονότερη για τα Κεφαλαιουχικά αγαθά λόγω των προβλέψεων για τη ζήτηση.

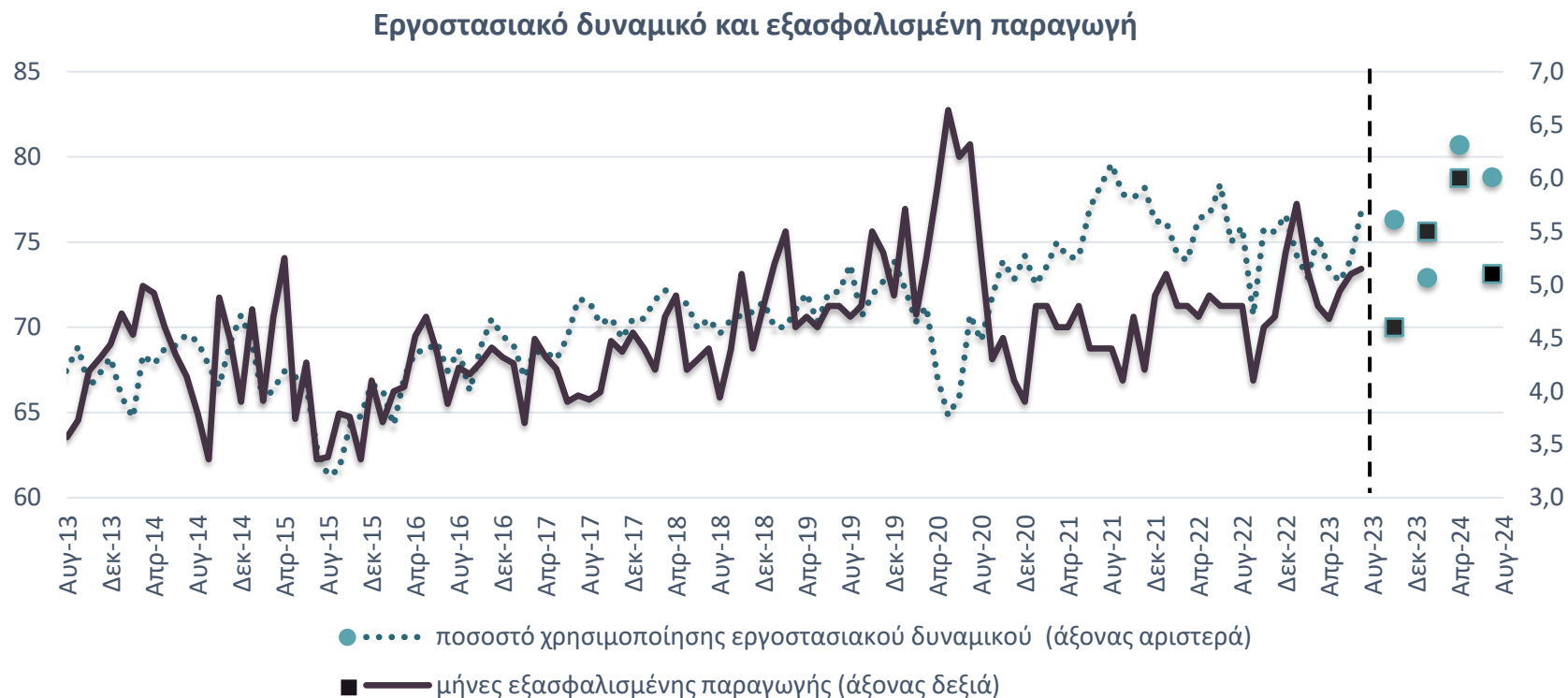


Πηγή: Ευρωπαϊκή Επιτροπή, IOBE, έως 8/2024

Διεθνώς, οι αυξημένες αβεβαιότητες και οι εντεινόμενες γεωπολιτικές εντάσεις φαίνεται να πιέζουν, τουλάχιστον, το εξωστρεφές μέρος των επιχειρήσεων.

Υποχώρηση για το εργοστασιακό δυναμικό και την εξασφαλισμένη παραγωγή

Η αξιοποίηση του δυναμικού της βιομηχανίας υποχώρησε τον Ιούλιο.

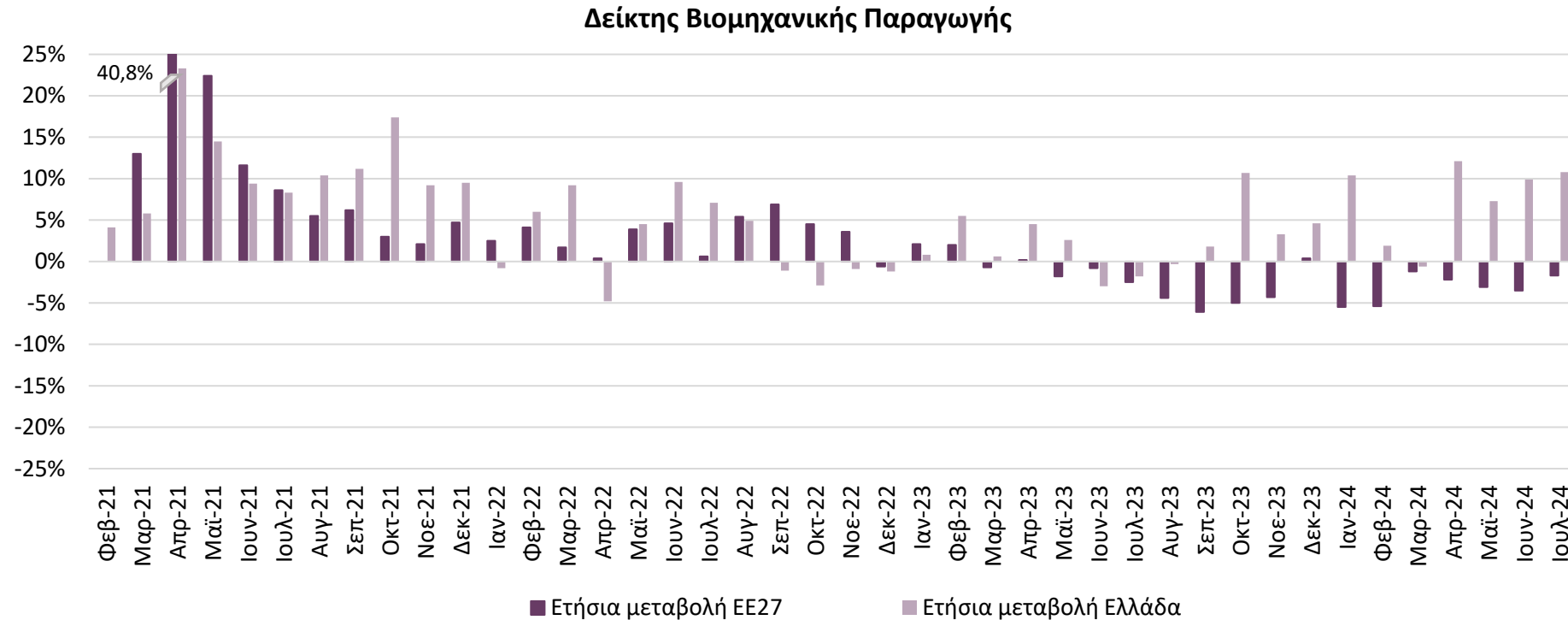


Πηγή: Ευρωπαϊκή Επιτροπή, IOBE, έως 8/2024. Σημ: Οι δείκτες του εργοστασιακού δυναμικού και της εξασφαλισμένης παραγωγής πλέον υπολογίζονται κάθε τρεις μήνες και οι τιμές θα αφορούν στον εκάστοτε μήνα.

Το ποσοστό χρησιμοποίησης εργοστασιακού δυναμικού μειώθηκε στο 78,8% τον Ιούλιο (από 80,7% τον Απρίλιο), με την εξασφαλισμένη παραγωγή να ανέρχεται στους 5,1 μήνες από 6 μήνες τον Απρίλιο.

Άνοδος της βιομηχανικής παραγωγής 10,8% τον Ιούλιο σε σχέση με ένα έτος πριν, στην Ελλάδα, έναντι μείωσης 1,7% στην ΕΕ27

Αύξηση 2,3% σε σύγκριση με τον προηγούμενο μήνα.

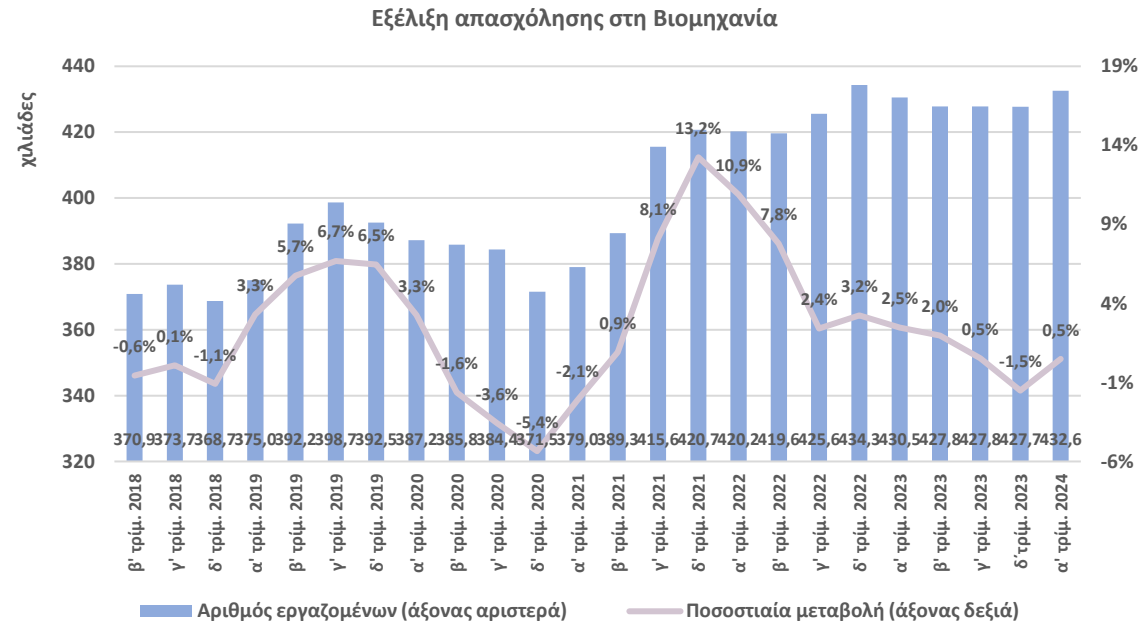


Πηγή: Eurostat, έως 7/2024. Σημ: Ημερολογιακά διορθωμένα στοιχεία.

Μικτές τάσεις στους κλάδους της βιομηχανίας τον Ιούλιο. Ειδικότερα, άνοδος για τη Μεταποίηση (9,9%) και το Ηλεκτρικό Ρεύμα (14,5%), αλλά υποχώρηση στα Ορυχεία-Λατομεία (1,9%). Σε κλάδους υψηλής σημασίας για την ελληνική οικονομία, ενίσχυση σημειώθηκε στα Βασικά Μέταλλα (14,7%), τα Τρόφιμα (14%) αλλά μείωση για τα Φαρμακευτικά προϊόντα (-4,1%).

Νέα άνοδος της απασχόλησης στη Βιομηχανία το α' τριμ. του 2024

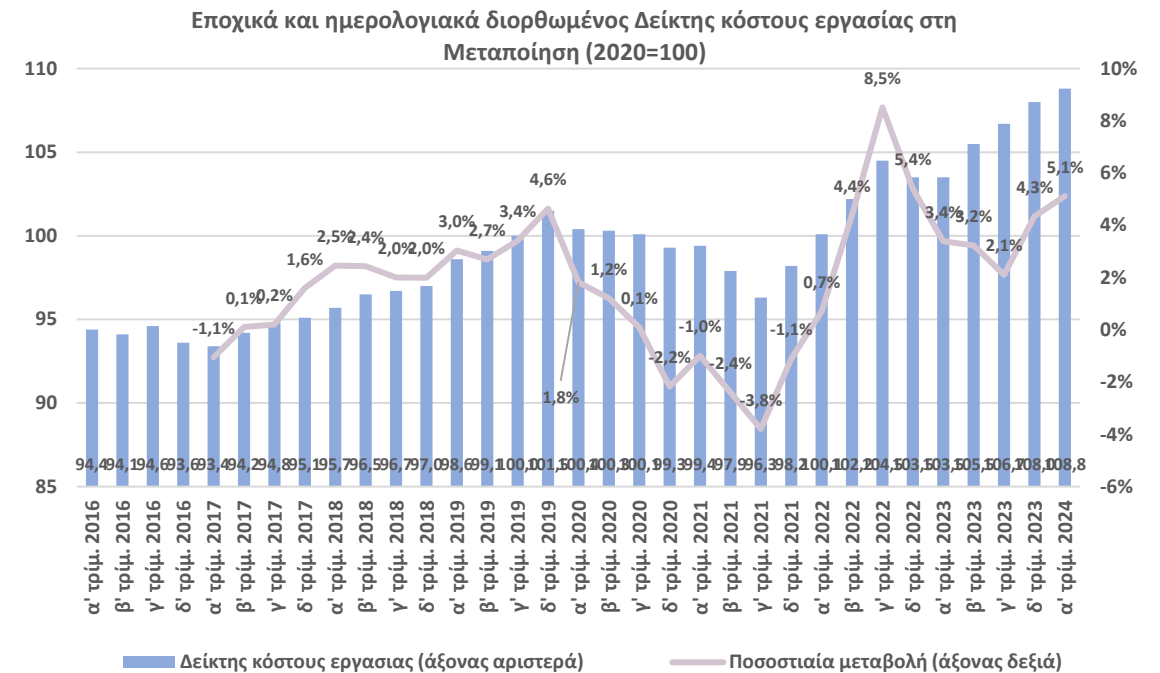
Ήπια αύξηση της απασχόλησης στη Βιομηχανία*



Πηγή: ΕΛΣΤΑΤ, έως α' τριμ. 2024. *Σημ: Ορυχεία-Λατομεία και Μεταποίηση

- Το α' τριμ. του 2024 η απασχόληση στη Βιομηχανία αυξήθηκε κατά 0,5%, στα 432,6 χιλ. άτομα σε σχέση με το αντίστοιχο τρίμηνο του 2023.
- Άνοδος της απασχόλησης στο σύνολο της οικονομίας (+1,8%, γ-ο-γ), με τους απασχολούμενους να ανέρχονται στους 4.173,4 χιλ. το α' τριμ. του 2024 (+75,4 χιλ. σε σχέση με ένα έτος πριν).

Ο δείκτης κόστους εργασίας στη Μεταποίηση αυξήθηκε το α' τρίμ. του 2024



Πηγή: Eurostat, έως α' τριμ. 2024.

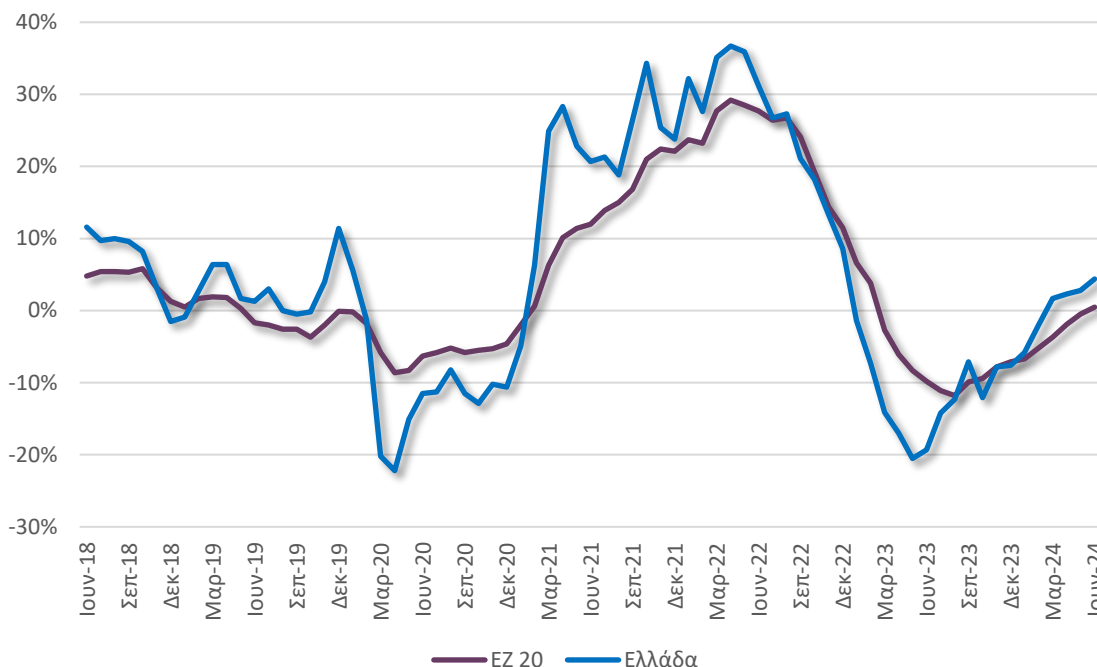
Ο δείκτης κόστους εργασίας στη Μεταποίηση διαμορφώθηκε στις 108,8 μονάδες το α' τρίμ. του 2024, σημειώνοντας αύξηση 5,1% σε σχέση με ένα έτος πριν.

Νέα άνοδος των τιμών εισαγωγών και παραγωγού

Ενίσχυση των τιμών εισαγωγών τον Ιούνιο, κατά 4,4% από αύξηση 2,8% ένα μήνα πριν. Ηπιότερη άνοδος των τιμών στην Ευρωζώνη, 0,5% από μείωση 0,5% τον προηγούμενο μήνα.

Αύξηση των τιμών παραγωγού τον Ιούλιο, 1,5% σε συνέχεια ανόδου 3,3% ένα μήνα νωρίτερα. Ενίσχυση για τον δείκτη σε Ευρώπη (στην περιοχή του 1% από άνοδο 0,4% ένα μήνα πριν).

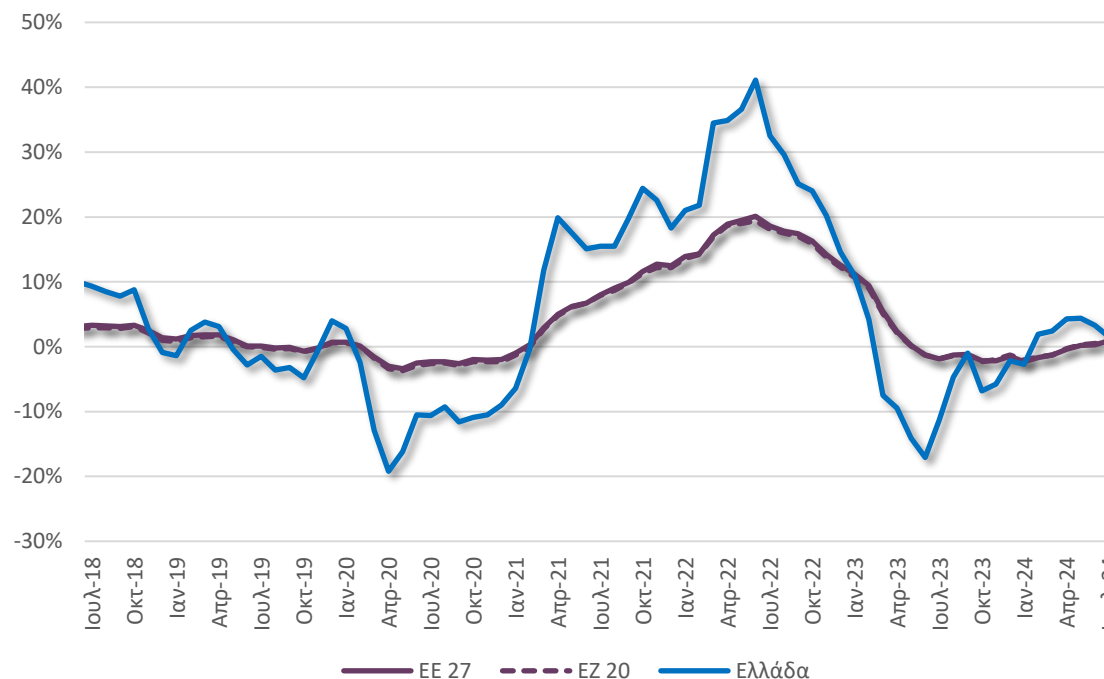
Ετήσιες μεταβολές Δείκτη Τιμών Εισαγωγών στη Βιομηχανία
(Μεταποίηση, Ορυχεία & Λατομεία)



Πηγή: Eurostat, έως 6/2024

Σημ: Οι τιμές εισαγωγών αφορούν στο σύνολο της αγοράς

Ετήσιες μεταβολές Δείκτη Τιμών Παραγωγού στη Βιομηχανία
(Μεταποίηση, Ορυχεία & Λατομεία)

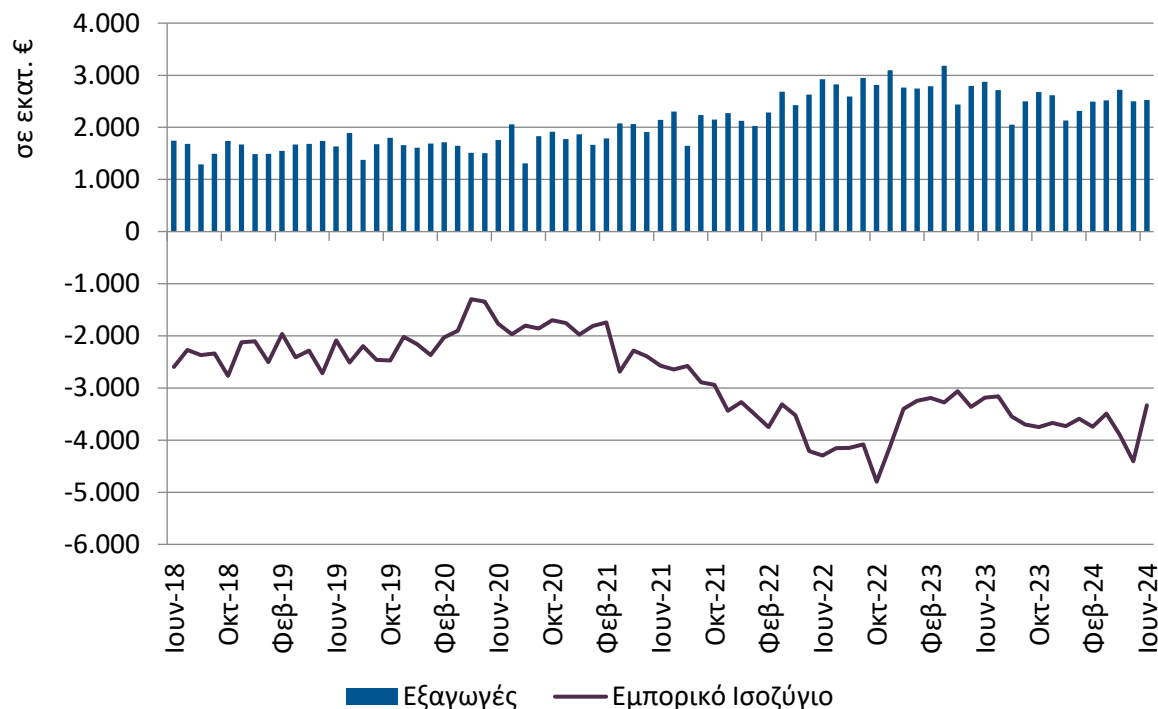


Πηγή: Eurostat, έως 7/2024

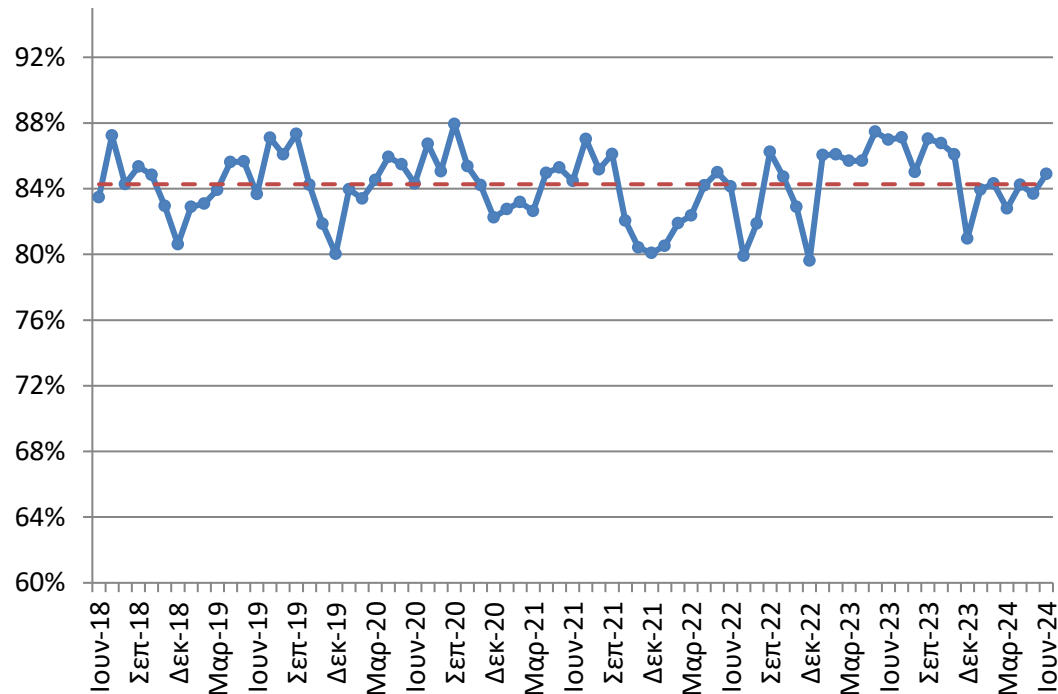
Σημ: Οι τιμές παραγωγού αφορούν στο σύνολο της αγοράς.

Υποχώρηση των εξαγωγών και αύξηση του εμπορικού ελλείμματος βιομηχανίας τον Ιούνιο σε σχέση με ένα έτος πριν

Οι εξαγωγές των βιομηχανικών προϊόντων* ανήλθαν στα €2,5 δισεκ. τον Ιούνιο, μειωμένες κατά 12,2% (γ-ο-γ). Αύξηση για το εμπορικό έλλειμμα, στα €3,3 δισεκ. από €3,2 δισεκ. ένα έτος πριν.



Το μερίδιο των βιομηχανικών προϊόντων* τον Ιούνιο διαμορφώθηκε στο 84,9% του συνόλου των εξαγωγών αγαθών, σε υψηλότερα επίπεδα από το διαχρονικό μέσο όρο (+0,6).



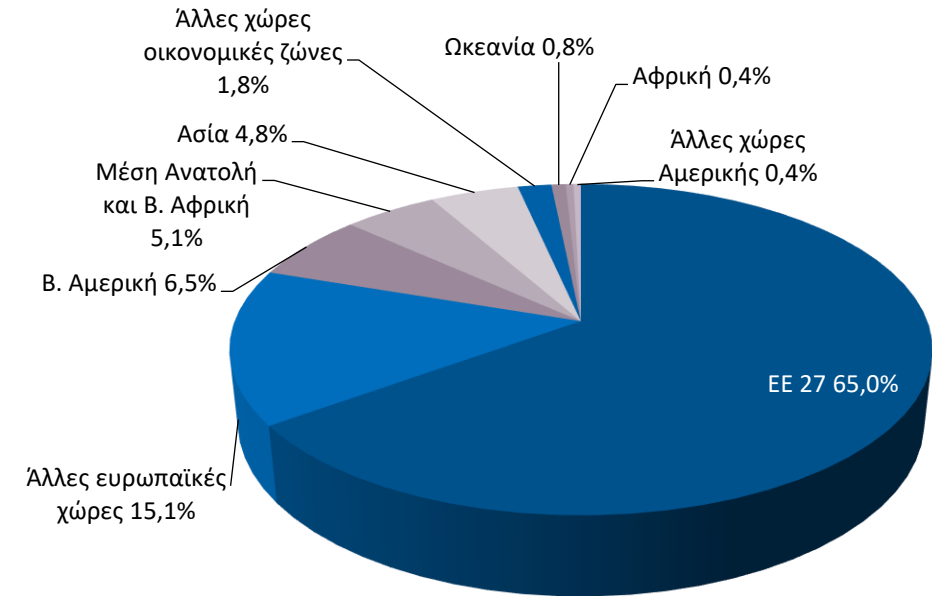
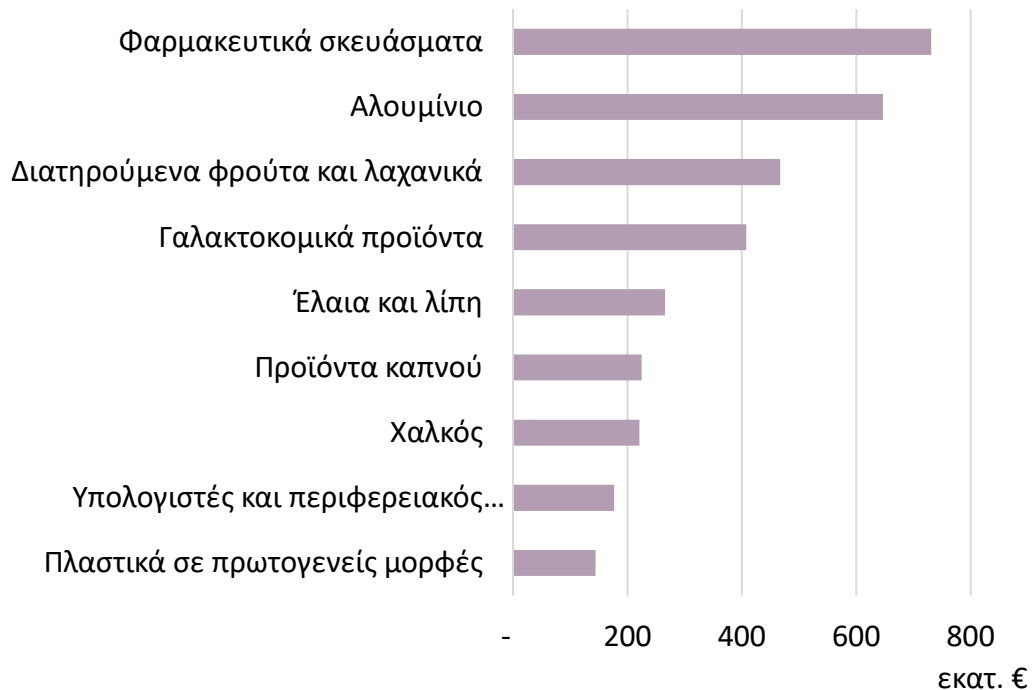
Πηγή: Eurostat, International Trade, ComExt, έως 06/2024

*Σημ: Σε τρέχουσες τιμές. Περιλαμβάνονται τα Ορυχεία-Λατομεία και η Μεταποίηση, εξαιρουμένων των Προϊόντων διύλισης πετρελαίου

Φαρμακευτικά σκευάσματα και Αλουμίνιο κορυφαία εξαγόμενα βιομηχανικά προϊόντα το β' τρίμηνο 2024

Στο β' τρίμηνο του 2024 πρωτοπόρησαν για τις εξαγωγές τους τα Φαρμακευτικά σκευάσματα με €731 εκατ. (+7,5%) και το Αλουμίνιο με €612 εκατ. (+0,6%).

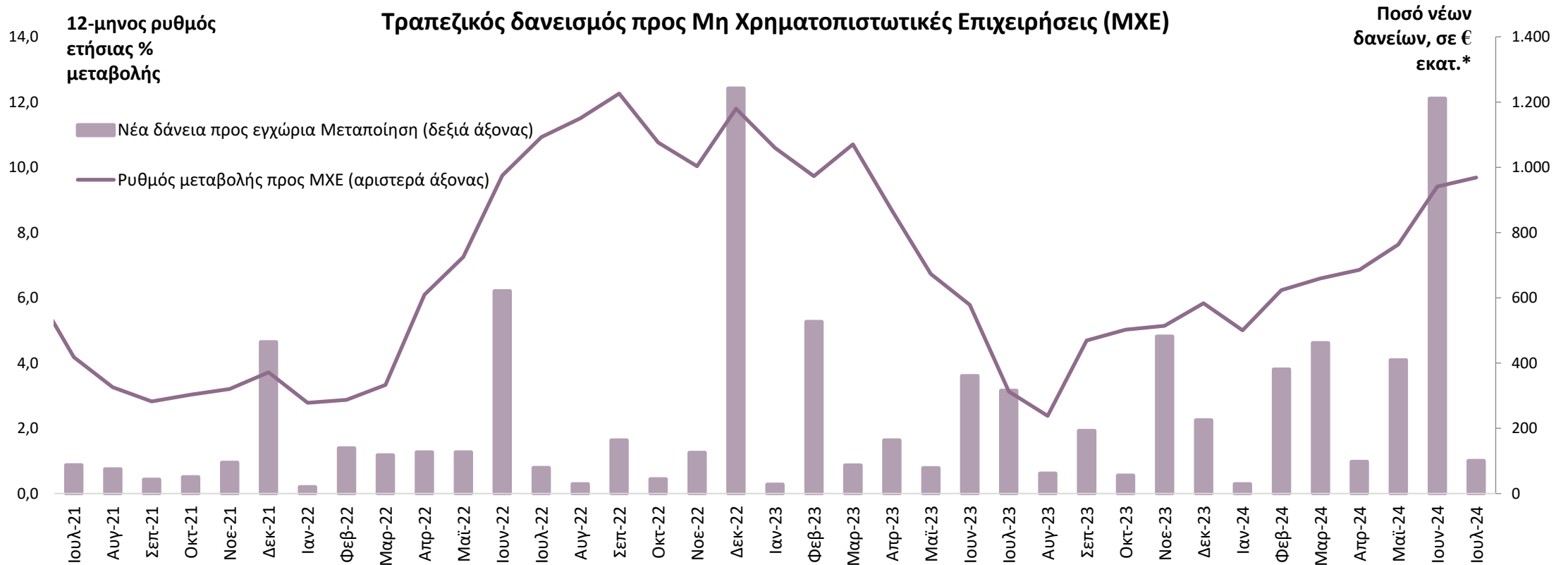
Το 80,2% των βιομηχανικών προϊόντων* προς ευρωπαϊκές χώρες, ενώ μόλις 6,5% προς Β. Αμερική το β' τρίμ. του 2024.



Πηγή: Eurostat, International Trade, ComExt, έως 06/2024

*Σημ: Σε τρέχουσες τιμές. Περιλαμβάνονται τα Ορυχεία-Λατομεία και η Μεταποίηση, εξαιρουμένων των Προϊόντων δύλισης πετρελαίου

Ο 12-μηνος ρυθμός πιστωτικής επέκτασης προς τις μη χρημ/κές επιχειρήσεις επιταχύνθηκε τον Ιούλιο, στο 9,7%...



Πηγή: Τράπεζα της Ελλάδος, στοιχεία χρηματοδότησης έως 7/2024, στοιχεία AnaCredit έως 7/2024.

* Οι καθαρές ροές προκύπτουν από τις μεταβολές των υπολοίπων διορθωμένες για τις διαγραφές δανείων, απομειώσεις αξίας χρεογράφων, τις συναλλαγματικές διαφορές και τις αναταξινομήσεις/μεταβιβάσεις δανείων. Τα ποσά νέων δανείων ανά κλάδο αποτυπώνουν συνολικές μηνιαίες εκταμιεύσεις από τη βάση AnaCredit.

...ενώ οι νέες πιστώσεις προς επιχειρήσεις της Μεταποίησης στο δίμηνο Ιουνίου-Ιουλίου ξεπέρασαν τα €1,3 δισεκ.

Περιεχόμενα

- Σύνοψη
- Τάσεις στην Ελληνική Οικονομία
- Εξελίξεις στη Βιομηχανία
- **Διεθνές περιβάλλον**
- Ενέργεια
- Ειδικό θέμα: Η Βιομηχανία Τροφίμων και Ποτών στην Ελλάδα, 2023

Υποχώρηση για Brent και βιομηχανικά μέταλλα

Μείωση της τιμής του Brent τον Αύγουστο κατά 5,6%, στα \$80,4/βαρέλι.

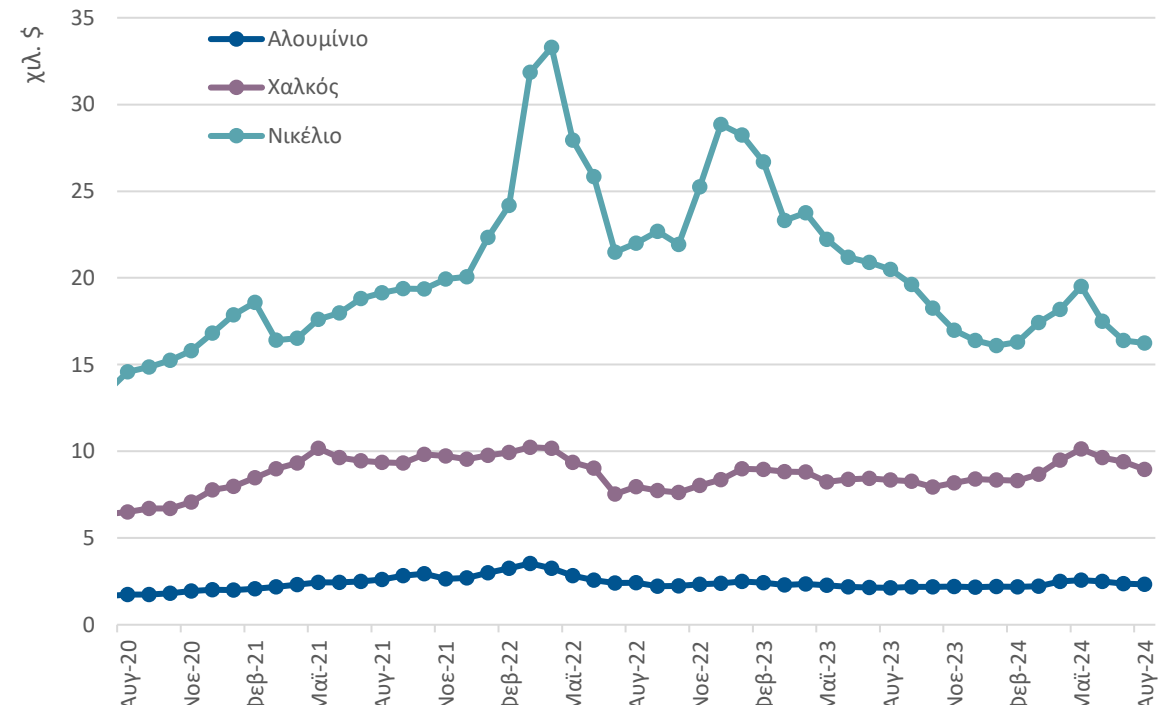
Τιμή αργού πετρελαίου (Brent)



Πηγή: U.S. Energy Information Administration, έως 8/2024

Μείωση για Χαλκό (-4,6%), Αλουμίνιο (-1,2%), και Νικέλιο (-0,9%) τον Αύγουστο.

Τιμές βιομηχανικών μετάλλων



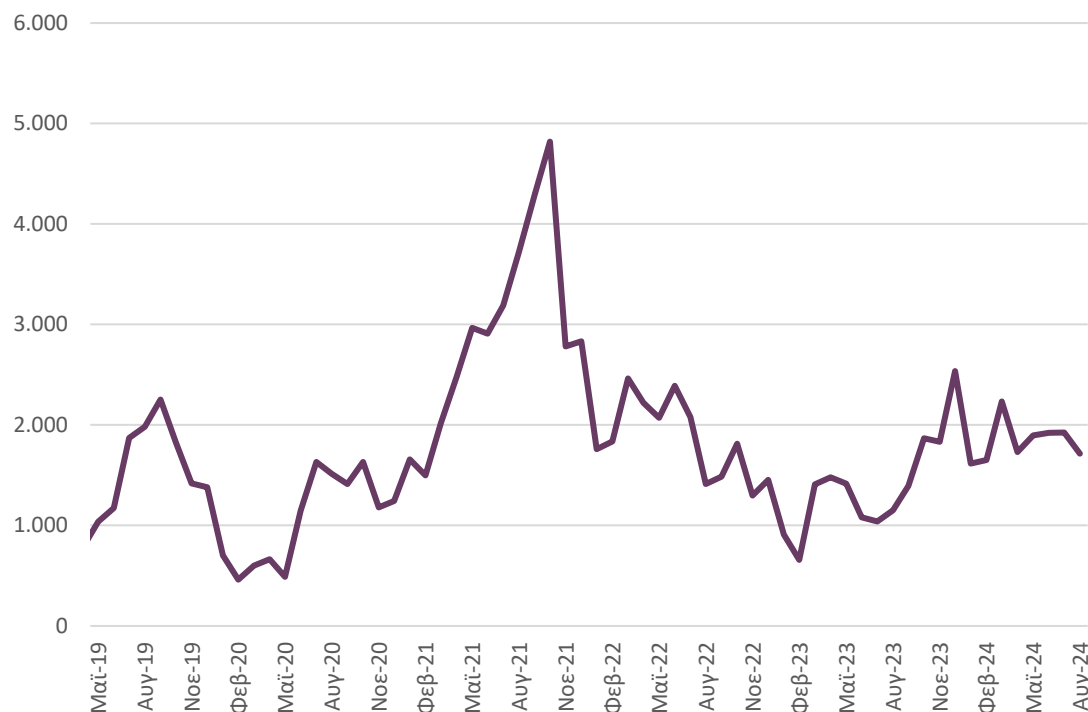
Πηγή: ΔNT, London Metal Exchange, έως 8/2024

Συνεχίστηκε η ενίσχυση σε ξηρό φορτίο και εμπορευματοκιβώτια

Εκ νέου ετήσια αύξηση (49,3%) στο ξηρό φορτίο τον Αύγουστο κυρίως λόγω της επανεκκίνησης ορυχείων μεταλλευμάτων στην Ασία. Μείωση 10,9% σε σχέση με τον Ιούλιο.

Σχεδόν διπλάσιος ο ναύλος στα εμπορευματοκιβώτια τον Αύγουστο σε σχέση με ένα έτος νωρίτερα (+93,0%), εξέλιξη που οφείλεται σε μεγάλο βαθμό στις συνεχιζόμενες επιθέσεις στην Ερυθρά Θάλασσα.

Ετήσια Μεταβολή δείκτη BDI (1973=1334)



Πηγή: Clarksons, έως 8/2024

Δείκτης εμπορευματοκιβωτίων (1999=100)

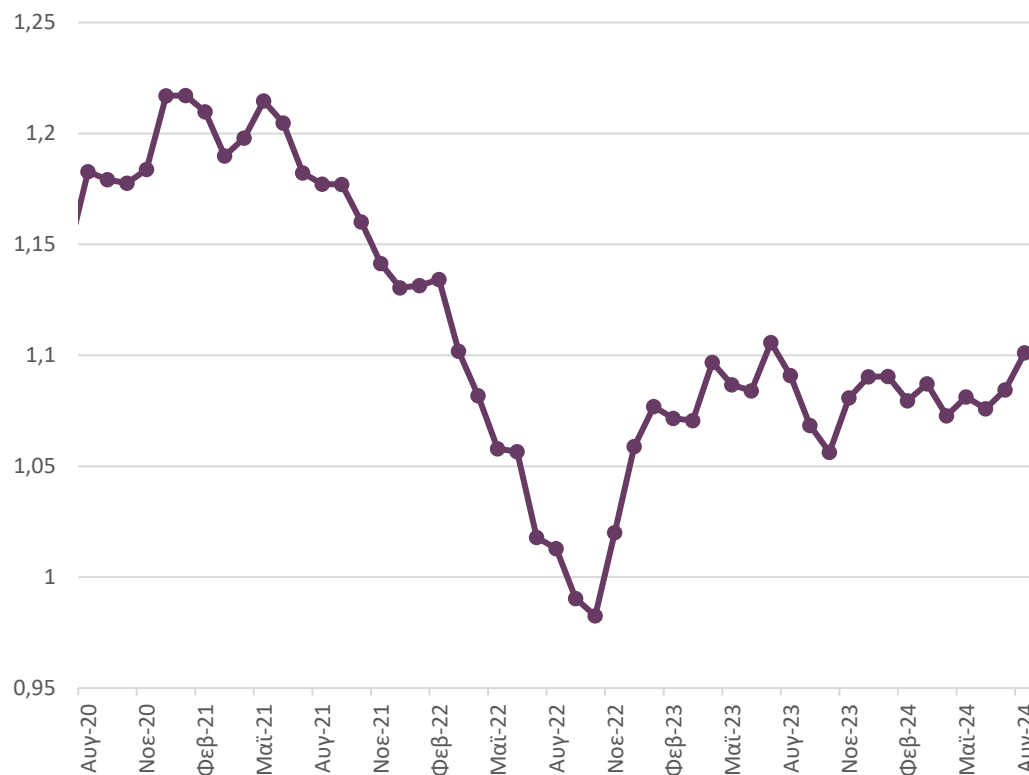


Πηγή: Clarksons, έως 8/2024

Άνοδος ισοτιμίας ευρώ/δολαρίου

Άνοδος 1,6% στην ισοτιμία ευρώ/δολαρίου τον Αύγουστο, στα 1,10 \$/€

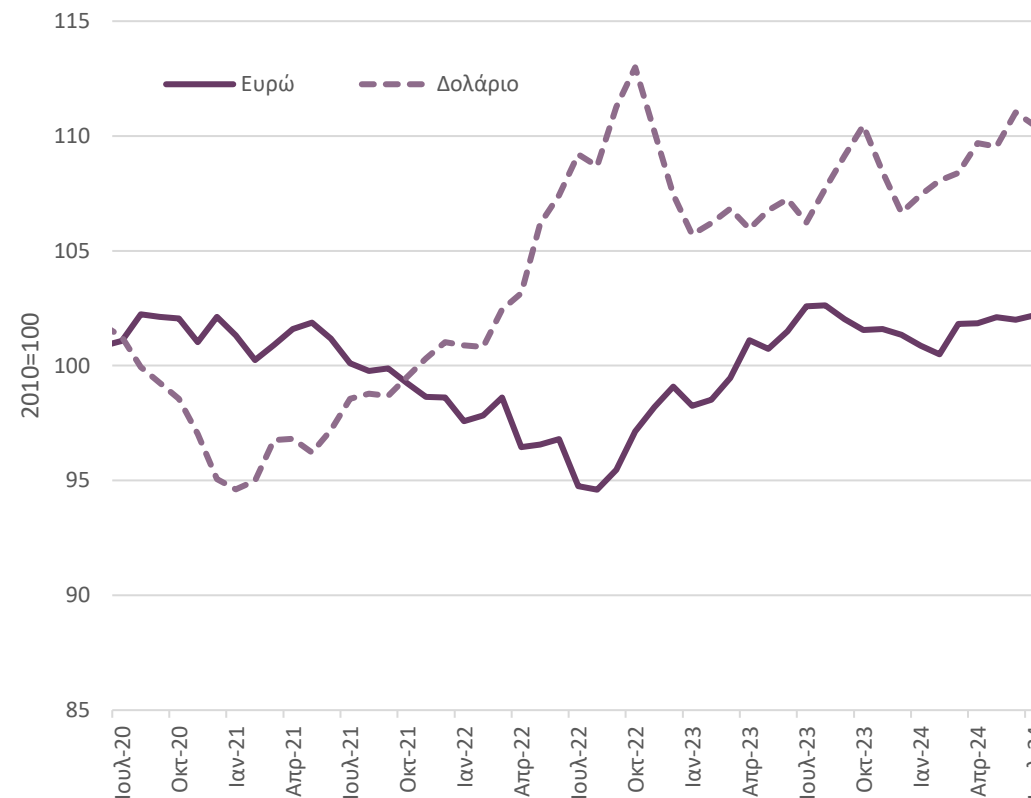
Ισοτιμία ευρώ/δολαρίου



Πηγή: ΕΚΤ, έως 8/2024

Αύξηση για το ευρώ (+0,2%) και υποχώρηση για το δολάριο (-0,5%) σε σχέση με τους κύριους εμπορικούς εταίρους τον Ιούλιο

Δείκτης πραγματικής σταθμισμένης ισοτιμίας



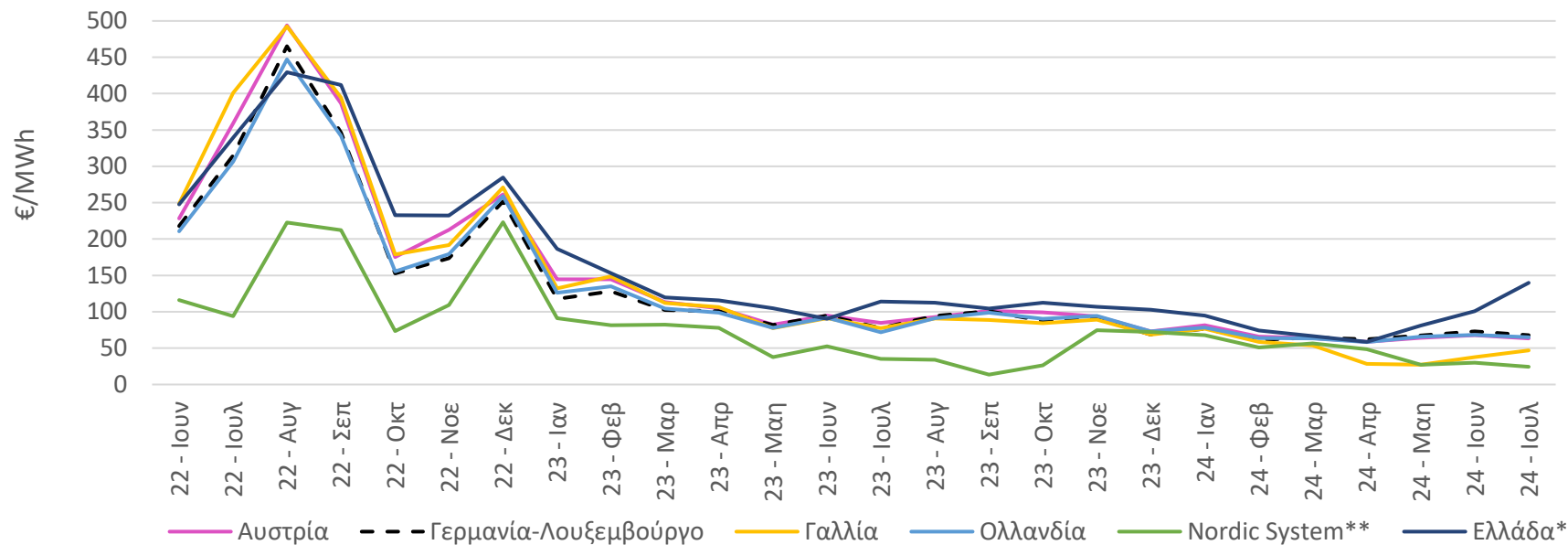
Πηγή: Bank for International Settlements, έως 7/2024

Περιεχόμενα

- Σύνοψη
- Τάσεις στην Ελληνική Οικονομία
- Εξελίξεις στη Βιομηχανία
- Διεθνές περιβάλλον
- **Ενέργεια**
- Ειδικό θέμα: Η Βιομηχανία Τροφίμων και Ποτών στην Ελλάδα, 2023

Αύξηση του κόστους ηλεκτρικής ενέργειας τον Ιούλιο

Η τιμή χονδρικής φορτίου βάσης ηλεκτρικής ενέργειας στην Ελλάδα τον Ιούλιο αυξήθηκε κατά 23% σε ετήσια βάση



Πηγή: ΑΔΜΗΕ, NordPool έως 07/2024

* Μεσοσταθμική Τιμή Αγοράς Ηλεκτρικής Ενέργειας στο Διασυνδεδεμένο Σύστημα.

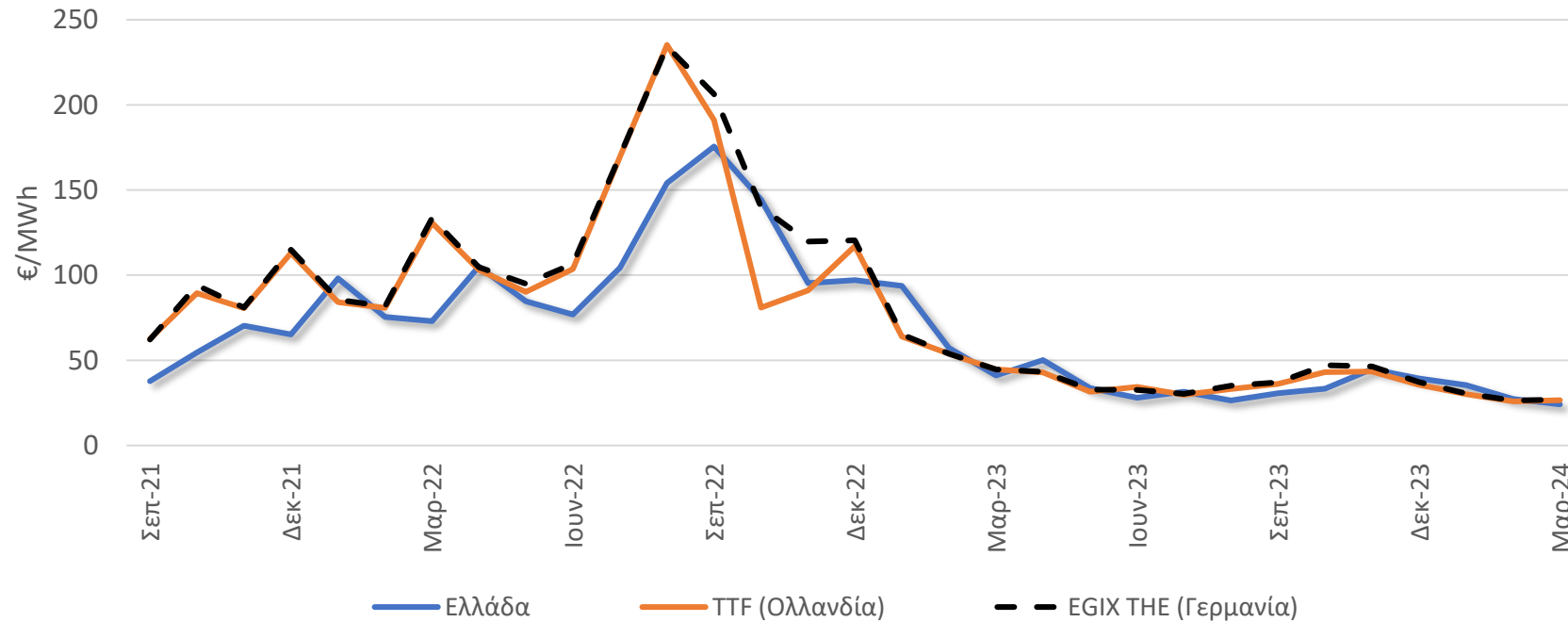
** Μηνιαία τιμή (day-ahead) συστήματος Nordic που προκύπτει από το σύνολο των ενεργειακών αγορών της Νορβηγίας, Σουηδίας, Φινλανδίας, Δανίας.

Τον Ιούλιο η τιμή της ηλεκτρικής ενέργειας στην Ελλάδα (140,01 €/MWh) αυξήθηκε κατά 39% σε σχέση με τον προηγούμενο μήνα. Ήταν σε υψηλότερα επίπεδα (από +115% έως +198%) από τις υπόλοιπες Ευρωπαϊκές αγορές† και 472% υψηλότερη από την τιμή συστήματος Nordic (24,47 €/MWh).

† Μηνιαίες τιμές (day-ahead) από Nordpool για τις αγορές Αυστρίας, Βελγίου, Γερμανίας-Λουξεμβούργου, Γαλλίας και Ολλανδίας που συμμετέχουν στο Ευρωπαϊκό Χρηματιστήριο Ενέργειας.

Μείωση του κόστους Φυσικού Αερίου τον Μάρτιο

Η τιμή του Φυσικού Αερίου στην Ελλάδα τον Μάρτιο μειώθηκε κατά 11,9% σε μηνιαία βάση, και ήταν σε χαμηλότερο επίπεδο από τις βασικές αγορές της Ευρώπης*



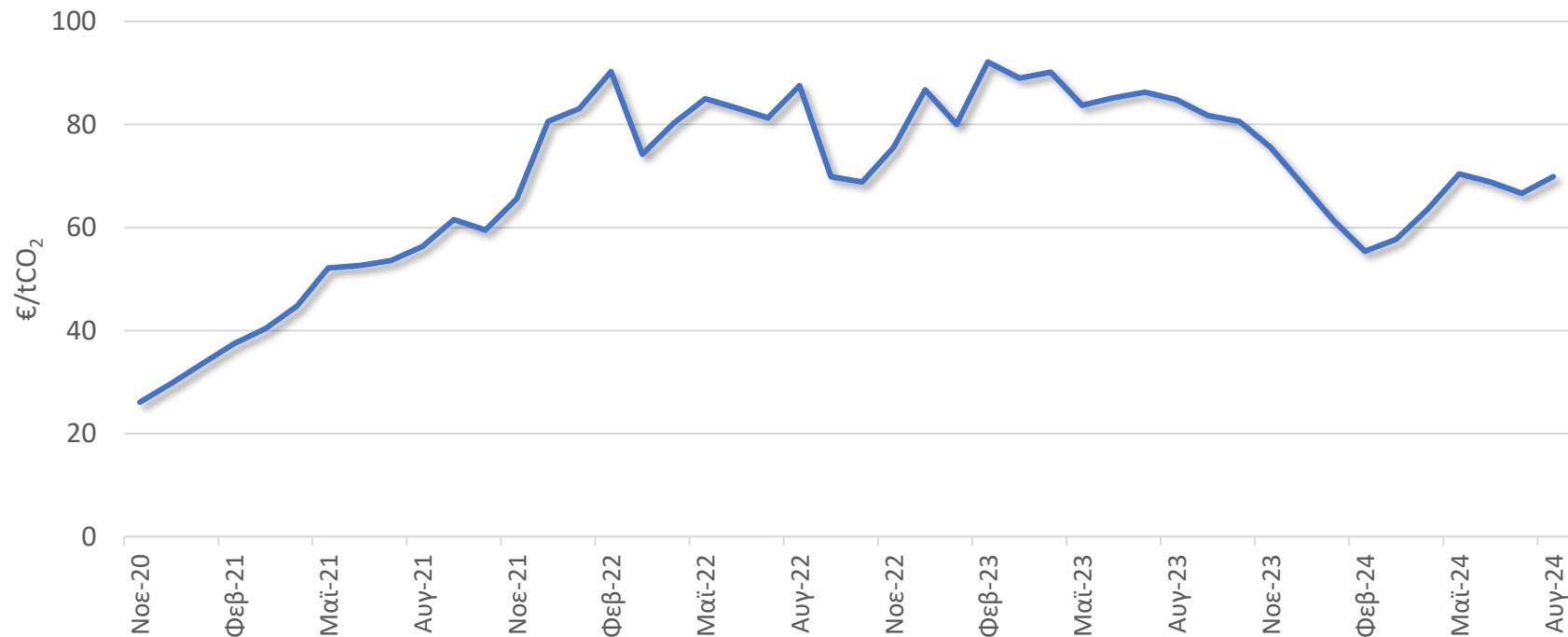
Πηγή: Ρυθμιστική Αρχή Ενέργειας, TTF, EEX έως 03/2024.

* Για την Ελλάδα απεικονίζεται η Μεσοσταθμική Τιμή Εισαγωγής Φ.Α., για την αγορά Ολλανδίας οι μηνιαίες spot τιμές ενώ, για τη Γερμανία ο μηνιαίος δείκτης τιμής των front month contracts.

Τον Μάρτιο, η Μεσοσταθμική Τιμή Εισαγωγής Φυσικού Αερίου στην Ελλάδα (24,12€/MWh) ήταν 10,6% χαμηλότερη από το μηνιαίο δείκτη τιμής στην αγορά EGIX-THE Γερμανίας (26,99€/MWh) και 9,4% χαμηλότερη από την μηνιαία τιμή στην αγορά TTF Ολλανδίας (26,61/MWh).

Αύξηση της τιμής δικαιωμάτων εκπομπών CO₂ τον Αύγουστο

Η μέση τιμή δικαιωμάτων εκπομπών CO₂ (EU Allowance) αυξήθηκε τον Αύγουστο*



Πηγή: EEX - Emission Spot Primary Market Auction Report 2018-2024, έως 08/2024

*Λόγω έλλειψης δεδομένων η τιμή του Ιανουαρίου 2021 υπολογίστηκε ως γραμμική παρεμβολή των τιμών του Δεκεμβρίου και Φεβρουαρίου 2021.

Τον Αύγουστο η μέση τιμή των δικαιωμάτων εκπομπών CO₂ αυξήθηκε κατά 4,8% σε σχέση με τον προηγούμενο μήνα και διαμορφώθηκε στα 69,87 €/tCO₂.

Περιεχόμενα

- Σύνοψη
- Τάσεις στην Ελληνική Οικονομία
- Εξελίξεις στη Βιομηχανία
- Διεθνές περιβάλλον
- Ενέργεια
- **Ειδικό θέμα: Η Βιομηχανία Τροφίμων και Ποτών στην Ελλάδα, 2023**

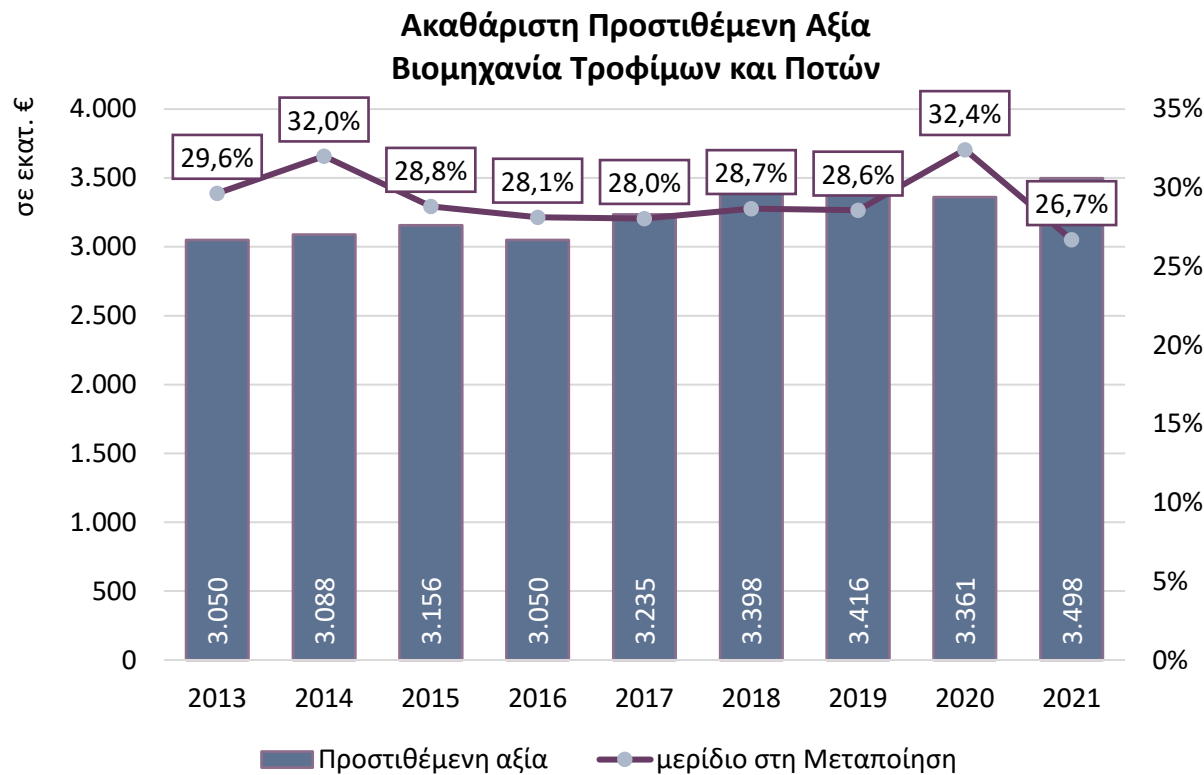
Ειδικό θέμα:

«Η Βιομηχανία Τροφίμων και Ποτών στην Ελλάδα, 2023¹»

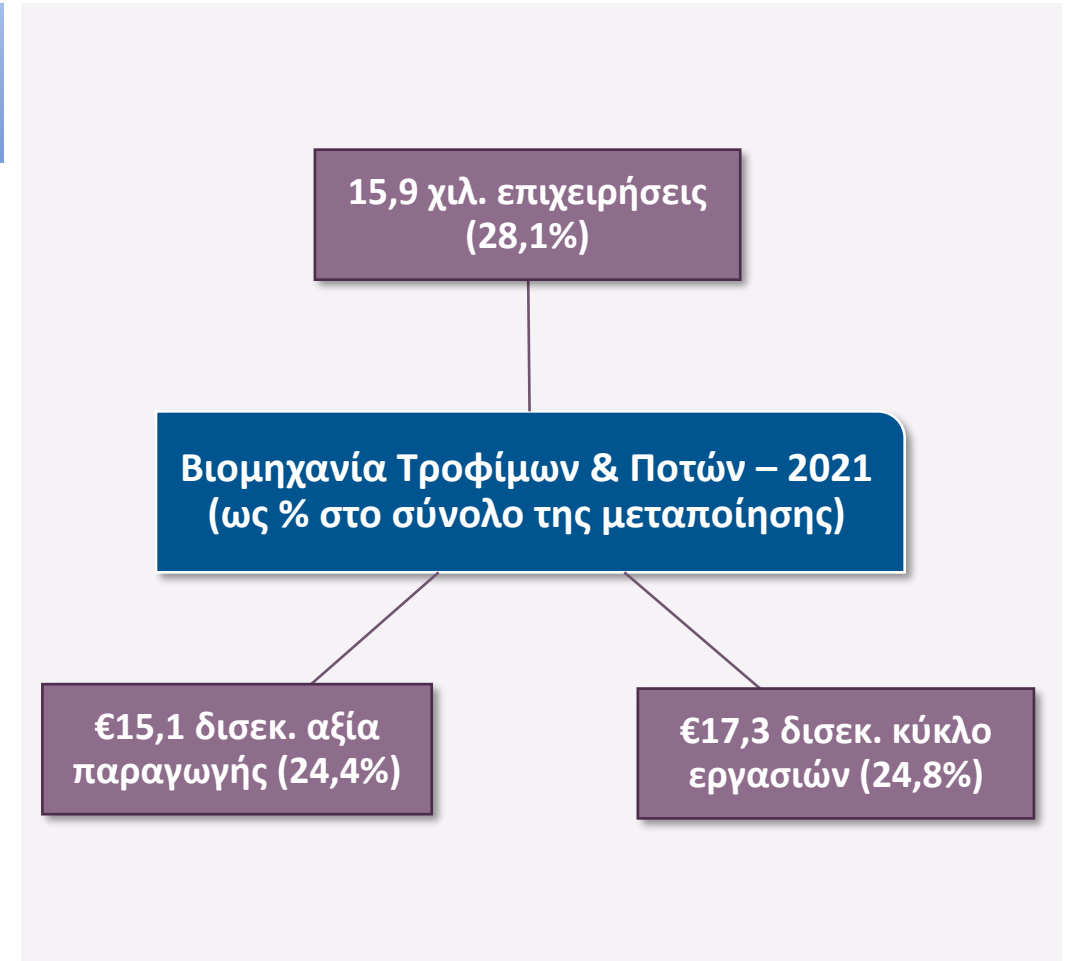
¹ Η έκθεση εντάσσεται στο πλαίσιο των ετήσιων περιοδικών εκθέσεων που εκπονεί το IOBE σε συνεργασία με τον Σύνδεσμο Ελληνικών Βιομηχανιών Τροφίμων (ΣΕΒΤ). Η μελέτη δημοσιεύτηκε στις 10.07.2024 και είναι διαθέσιμη στο link [εδώ](#).

Άνοδος της προστιθέμενης αξίας της Βιομηχανίας τροφίμων-ποτών το 2021

Η ακαθάριστη προστιθέμενη αξία της Βιομηχανίας τροφίμων-ποτών ανήλθε σχεδόν στα €3,5 δισεκ. το 2021, ενισχυμένη 4,1% σε σχέση με το 2020. Το μερίδιο της στο σύνολο της μεταποίησης, στο 26,7% από 32,4% ένα έτος πριν.

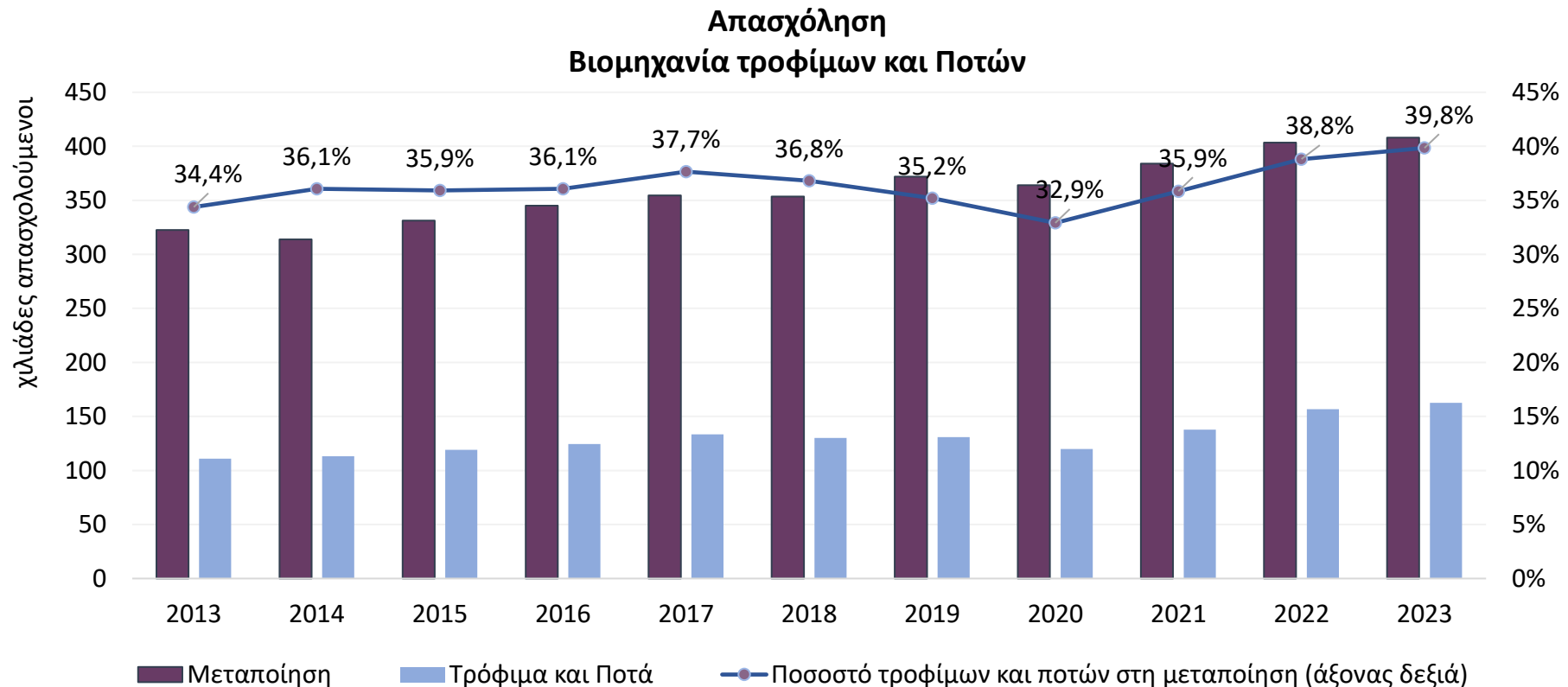


Πηγή: Eurostat, SBS 2021. Επεξεργασία στοιχείων: IOBE



Νέα ενίσχυση της απασχόλησης στη Βιομηχανία τροφίμων και ποτών και το 2023...

...με το ποσοστό των απασχολούμενων να διαμορφώνεται στο 40% του συνόλου της Μεταποίησης, από 39% ένα έτος πριν.

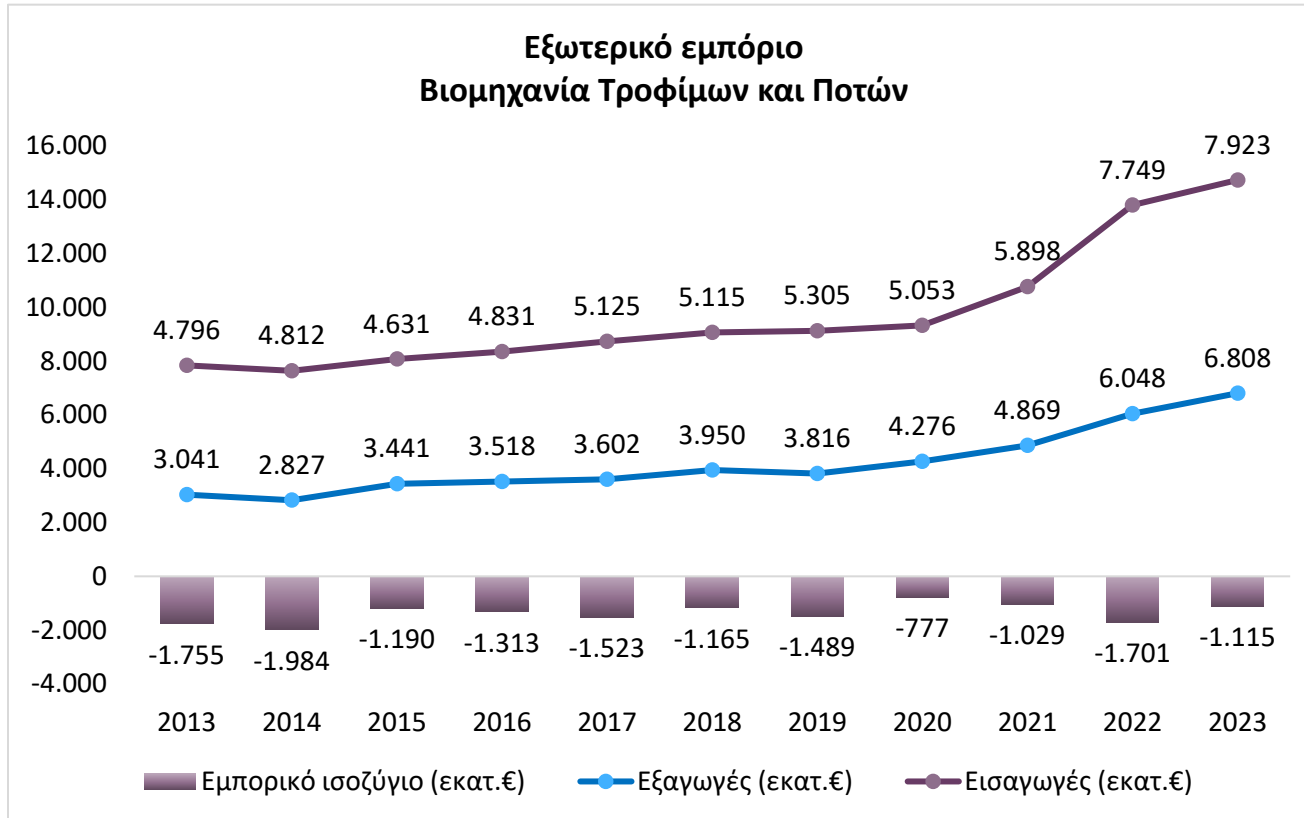


Το 2023, ο αριθμός των απασχολούμενων στη Βιομηχανία τροφίμων και ποτών διαμορφώθηκε σχεδόν στους 163 χιλ., σημειώνοντας άνοδο 3,8% σε σύγκριση με το 2022, έναντι ηπιότερης αύξησης 1,2% στο σύνολο της μεταποίησης.

Πηγή: Eurostat. Επεξεργασία στοιχείων: IOBE

Συνεχίστηκε η άνοδος των εξαγωγών της Βιομηχανίας τροφίμων και ποτών και το 2023

Οι εξαγωγές μεταποιημένων τροφίμων και ποτών ξεπέρασαν τα €6,8 δισεκ. το 2023 σημειώνοντας την υψηλότερη τιμή την τελευταία δεκαετία.



- Αύξηση των εισαγωγών, 2,2% (γ-ο-γ), στα €7,9 δισεκ. το 2023. Εντονότερη η άνοδος για τις εξαγωγές 12,6% (γ-ο-γ), ξεπέρασε τα €6,8 δισεκ.
- Υποχώρηση του εμπορικού ελλείμματος, κατά 34,4% (γ-ο-γ), με την αξία του να διαμορφώνεται στα €1,1 δισεκ. το 2023.
- Οι εξαγωγές της Βιομηχανίας τροφίμων και ποτών αποτέλεσαν το 13,4% του συνόλου των εξαγωγών αγαθών από 11% το 2022.
- Πρωτοπόρησαν για το μερίδιο τους τα Επεξεργασμένα φρούτα και λαχανικά (25,6%), ενώ ακολούθησαν τα Έλαια και λίπη (23,3%) και τα Γαλακτοκομικά προϊόντα (19,6%).
- Κύριος εμπορικός εταίρος η Ιταλία (19,8%), και έπονται η Γερμανία, με 13,8% και οι Η.Π.Α. με 8,5%.

Πηγή: Eurostat, International Trade (ComExt). Επεξεργασία στοιχείων: IOBE