

# ΔΕΛΤΙΟ ΕΞΕΛΙΞΕΩΝ ΣΤΗ ΒΙΟΜΗΧΑΝΙΑ

Με την επιστημονική επιμέλεια του ΙΟΒΕ

ΔΕΚΕΜΒΡΙΟΣ 2024



**ΕΛΛΗΝΙΚΗ ΠΑΡΑΓΩΓΗ**  
ΣΥΜΒΟΥΛΙΟ ΒΙΟΜΗΧΑΝΙΩΝ ΓΙΑ ΤΗΝ ΑΝΑΠΤΥΞΗ



# Περιεχόμενα

- **Σύνοψη**
- Τάσεις στην Ελληνική Οικονομία
- Εξελίξεις στη Βιομηχανία
- Διεθνές περιβάλλον
- Ενέργεια
- Ειδικό θέμα: Η συμβολή της εγχώριας Βιομηχανίας στην οικονομία, 2023

# Σύνοψη: Βασικά στοιχεία

- Άνοδος ΑΕΠ το γ' τρίμηνο του 2024 κατά 2,4%, κατόπιν ανάκαμψης 2,3% στο β' τρίμηνο του 2024. Αύξηση στο γ' τρίμηνο ισχυρότερη της Ευρωπαϊκής Ένωσης (1,0%).
- Ενίσχυση των εξαγωγών 3,3% το γ' τρίμ. του 2024, από άνοδο εξαγωγών υπηρεσιών (5,1%) και εξαγωγών αγαθών (1,2%).
- Νέα μείωση της ανεργίας τον Οκτώβριο (γ-ο-γ), στο 9,2%, σε σχέση με ένα έτος πριν.
- Μικρή επιδείνωση του οικονομικού κλίματος τον Νοέμβριο, λόγω υποχώρησης στις Κατασκευές και τις Υπηρεσίες. Βελτίωση της καταναλωτικής εμπιστοσύνης.
- Βελτίωση των προσδοκιών στη Βιομηχανία, στις 105,9 μονάδες τον Νοέμβριο, από 103,5 μονάδες τον προηγούμενο μήνα, υψηλότερα σε σχέση με ένα έτος πριν (95,3 μον.).
- Μικρή άνοδος για τη βιομηχανική παραγωγή τον Οκτώβριο σε σύγκριση με τον Σεπτέμβριο. Μείωση 3,1% (γ-ο-γ) στην Ελλάδα, έναντι μείωσης 0,8% στην ΕΕ27. Υποχώρηση για την εγχώρια Μεταποίηση 3,0% (γ-ο-γ).
- Αύξηση των εξαγωγών της Βιομηχανίας, 8,8% τον Σεπτέμβριο (γ-ο-γ). Άνοδος του εμπορικού ελλείμματος στα €3,71 δισεκ., από €3,69 δισεκ. ένα έτος πριν.

Από το Ειδικό Θέμα «Η συμβολή της εγχώριας Βιομηχανίας στην οικονομία, 2023»:

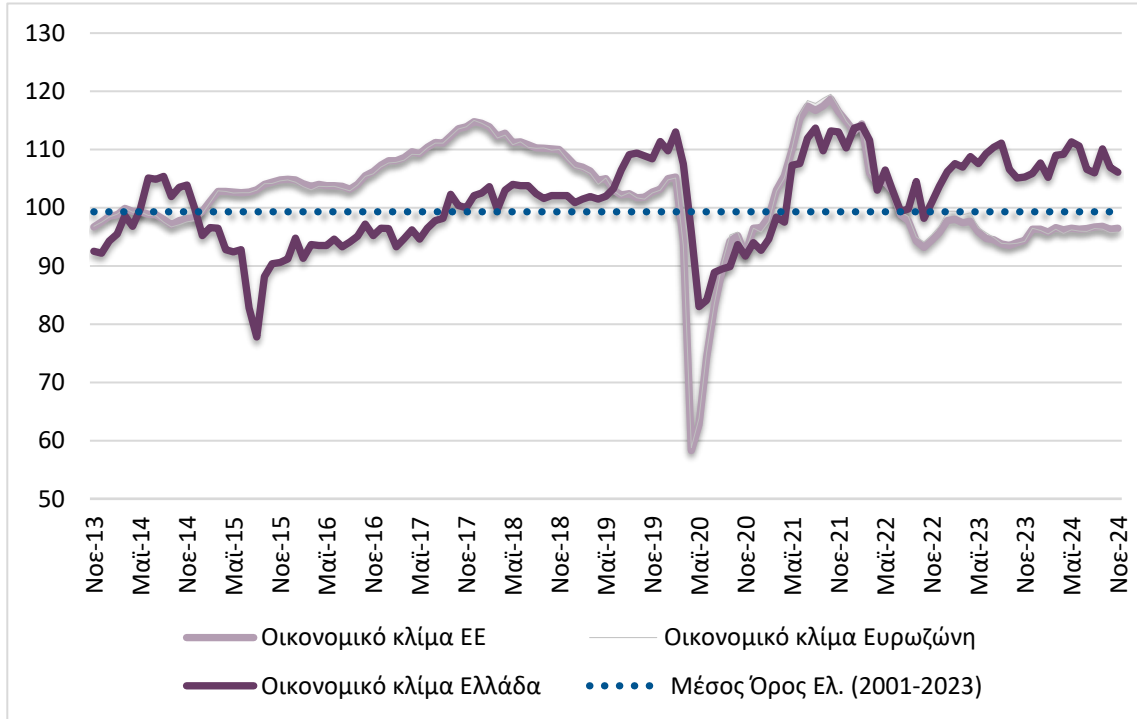
- Άνοδος της Ακαθάριστης Προστιθέμενης Αξίας (ΑΠΑ) της εγχώριας Βιομηχανίας (Ορυχεία-Λατομεία και Μεταποίηση) στα €19,9 δισεκ. το 2023 από €19,3 δισεκ. ένα έτος πριν. Αμετάβλητο το μερίδιο της ως % του ΑΕΠ, στο 10,0%, χαμηλότερα από ότι στην ΕΕ27 (15,5%).
- Βελτίωση του δείκτη πάγιων επενδύσεων της εγχώριας Μεταποίησης, ως % της ΑΠΑ το 2023, στο 14,0% από 14,5% το 2022 με την επενδυτική υστέρηση, ωστόσο, σε σχέση με την ΕΕ να παραμένει.

# Περιεχόμενα

- Σύνοψη
- **Τάσεις στην Ελληνική Οικονομία**
- Εξελίξεις στη Βιομηχανία
- Διεθνές περιβάλλον
- Ενέργεια
- Ειδικό θέμα: Η συμβολή της εγχώριας Βιομηχανίας στην οικονομία, 2023

# Μικρή μείωση του οικονομικού κλίματος, με βελτίωση καταναλωτικής εμπιστοσύνης

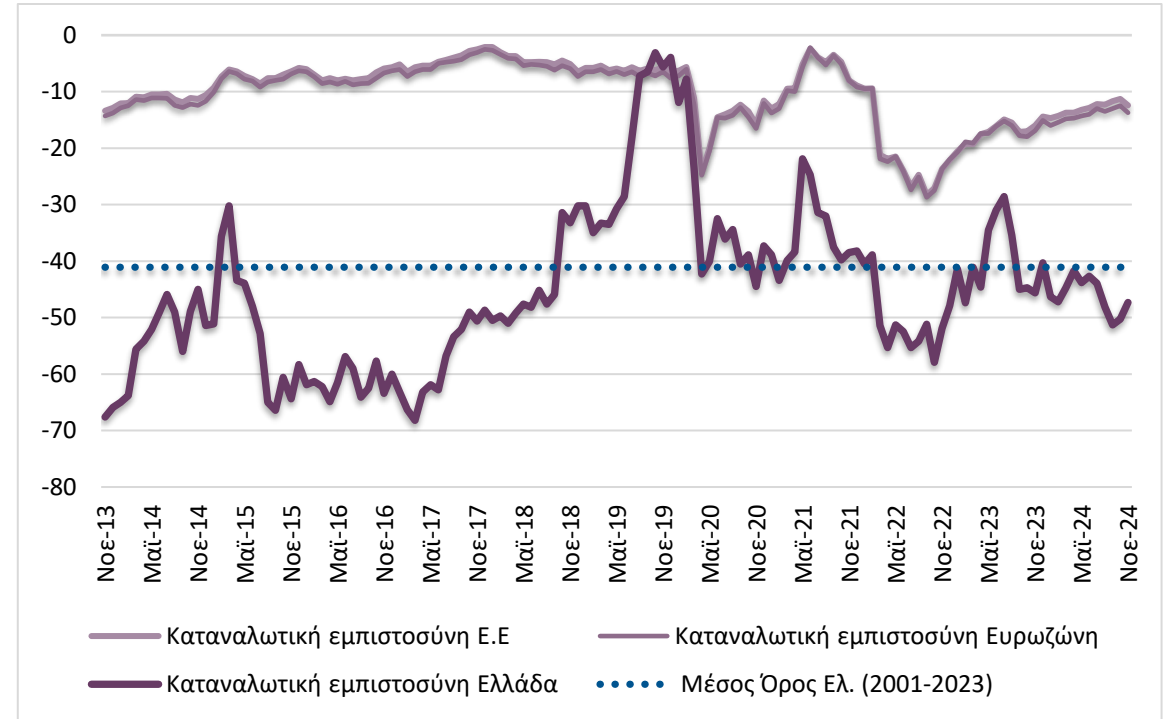
Ήπια υποχώρηση σε Κατασκευές και Υπηρεσίες, βελτίωση σε Βιομηχανία και Λιανικό Εμπόριο



Πηγή: Ευρωπαϊκή Επιτροπή, IOBE, έως 11/2024

Ο δείκτης οικονομικού κλίματος διαμορφώθηκε τον Νοέμβριο στις 106,1 μονάδες, έναντι 106,9 μονάδων τον προηγούμενο μήνα και 105,3 μονάδων ένα έτος πριν. Εξασθένιση του κλίματος λόγω της επιδείνωσης σε Κατασκευές και Υπηρεσίες, με Βιομηχανία και Λιανικό Εμπόριο να βελτιώνονται ελαφρά.

Ήπια βελτίωση της καταναλωτικής εμπιστοσύνης, περιορισμένη η απαισιοδοξία των νοικοκυριών για τα οικονομικά τους

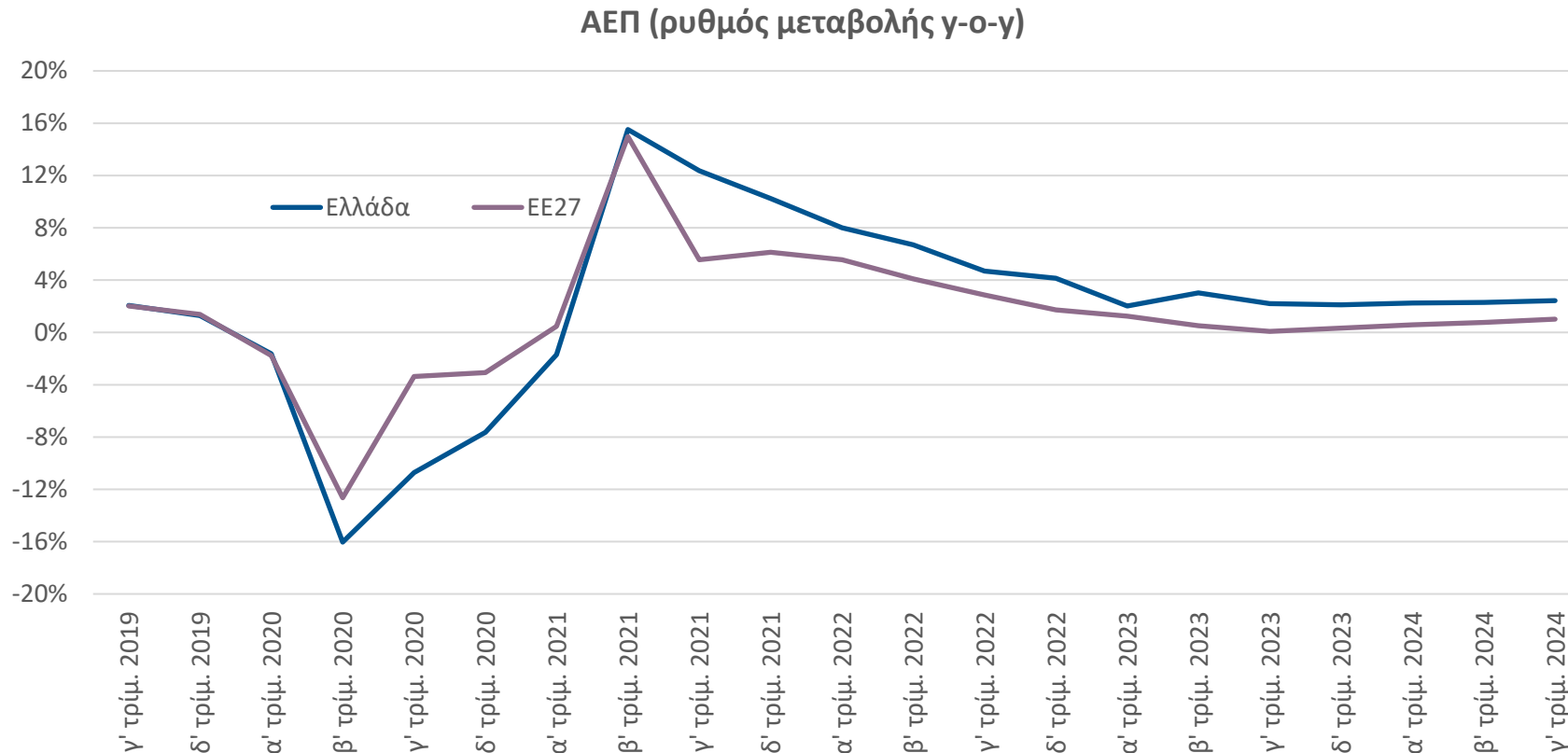


Πηγή: Ευρωπαϊκή Επιτροπή, IOBE, έως 11/2024

Ο δείκτης καταναλωτικής εμπιστοσύνης ενισχύθηκε ήπια τον Νοέμβριο και διαμορφώθηκε στις -47,3 μονάδες (από -50,3 μον. τον προηγούμενο μήνα), σε χαμηλότερα επίπεδα σε σχέση με ένα έτος πριν (-45,6 μονάδες).

# Ανάπτυξη το γ' τρίμηνο, οριακά εντονότερη έναντι του προηγούμενου τριμήνου, λόγω της ενίσχυσης των πάγιων επενδύσεων

Άνοδος ΑΕΠ το γ' τρίμηνο του 2024, κατά 2,4%, κατόπιν ανάκαμψης 2,3% στο β' τρίμηνο του 2024. Αύξηση στο γ' τρίμηνο ισχυρότερη της Ευρωπαϊκής Ένωσης (1,0%).

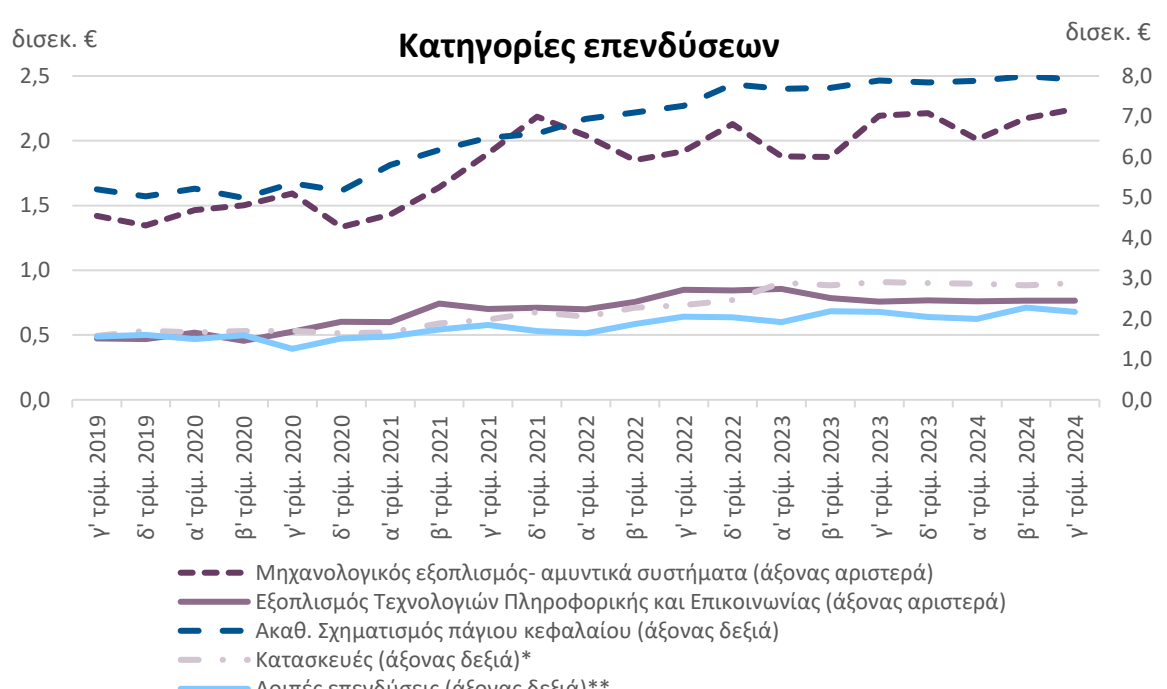
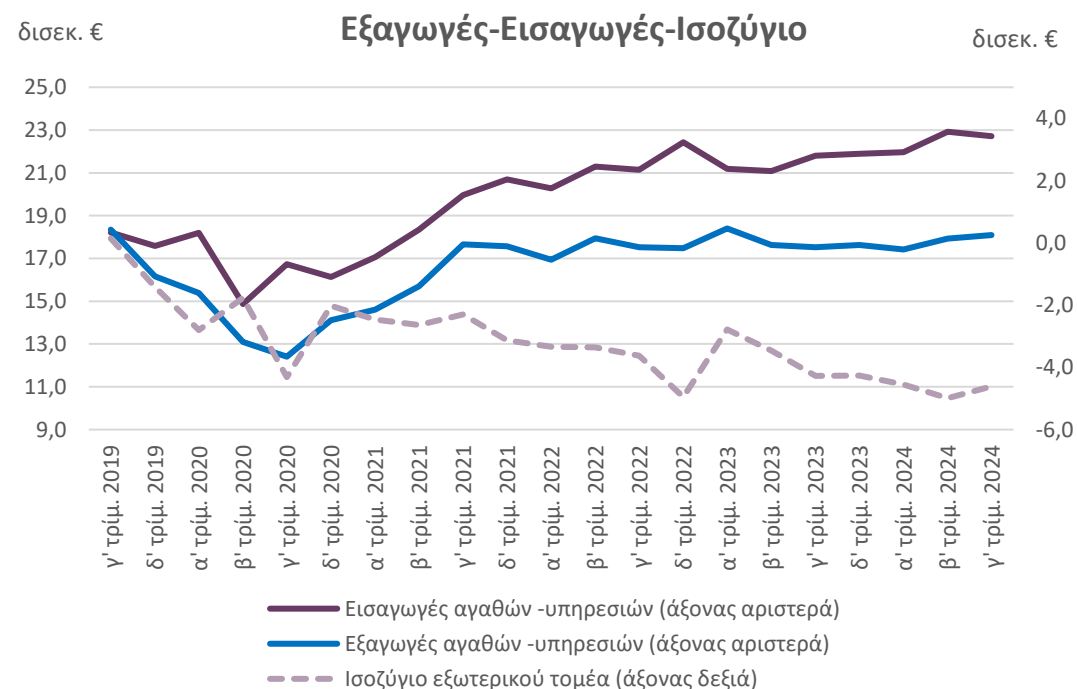


Πηγή: Τριμηνιαίοι Εθνικοί Λογαριασμοί, σε σταθερές τιμές 2015, ΕΛ.ΣΤΑΤ. Eurostat, Δεκέμβριος 2024

# Μικρή άνοδος επενδύσεων, έλλειμμα στον εξωτερικό τομέα

Άνοδος εξαγωγών 3,3% (+€577 εκατ.) το γ' τρίμ. του 2024, έναντι σταθερότητας ένα έτος πριν. Ενίσχυση των εξαγωγών υπηρεσιών (5,1%), και των εξαγωγών αγαθών (1,2%). Άνοδος εισαγωγών 4,2%, έναντι ανόδου 3,1% πέρυσι. Έλλειμμα ισοζυγίου €4,6 δισεκ. (ενισχυμένο κατά €340 εκατ. το γ' τρίμ. του 2024 σε σχέση με ένα έτος πριν).

Ενίσχυση πάγιων επενδύσεων στο γ' τρίμ. του 2024 (0,3%, από άνοδο 3,7% το β' τρίμ. του 2024), έναντι ανόδου 8,6% πέρυσι. Προήλθε κυρίως από τις Κατασκευές (+4,8% από -0,9%) και τον Μηχανολογικό εξοπλισμό (+2,4% από +16,1% το προηγούμενο τρίμηνο). Μείωση για τον Εξοπλισμό τεχνολογίας (-3,7% από +1,1%) και τις Λοιπές επενδύσεις (-7,1% από +0,2%).



Πηγή: Τριμηνιαίο Εθνικό Λογαριασμό, σε σταθερές τιμές 2015, ΕΛ.ΣΤΑΤ., Δεκέμβριος 2024

\* Οι Κατασκευές περιλαμβάνουν τις Κατοικίες και τις Λοιπές Κατασκευές. Οι Λοιπές Κατασκευές περιλαμβάνουν τα δημόσια έργα, τα βιομηχανικά και εμπορικά κτίρια, τα ξενοδοχεία, τα κτίρια γραφείων και λοιπά μη οικιστικά κτίρια

\*\* Οι Λοιπές επενδύσεις περιλαμβάνουν τις επενδύσεις σε Μεταφορικό εξοπλισμό, αγροτικά μηχανήματα, πνευματικά δικαιώματα κ.ά.

# Νέα μείωση της ανεργίας τον Οκτώβριο (γ-ο-γ)

**Αύξηση του εποχικά προσαρμοσμένου ποσοστού ανεργίας σε σχέση με ένα μήνα πριν.**



- Το μη εποχικά προσαρμοσμένο ποσοστό ανεργίας διαμορφώθηκε σε 9,2% τον Οκτώβριο σημειώνοντας μείωση 1,0 π.μ. σε σχέση με τον αντίστοιχο μήνα του 2023.
- Την ίδια περίοδο, ο αριθμός των ανέργων περιορίστηκε στους 440,8 χιλ. καταγράφοντας μείωση 9,0% σε σχέση με ένα έτος νωρίτερα.
- Ο αριθμός των απασχολούμενων ενισχύθηκε κατά 1,8% (γ-ο-γ), στους 4.339,9 χιλ. τον Οκτώβριο.
- Συγκριτικά με τον Σεπτέμβριο του τρέχοντος έτους, το εποχικά προσαρμοσμένο ποσοστό ανεργίας αυξήθηκε κατά 0,4 π.μ., με το σχετικό δείκτη να ανέρχεται στο 9,8%.

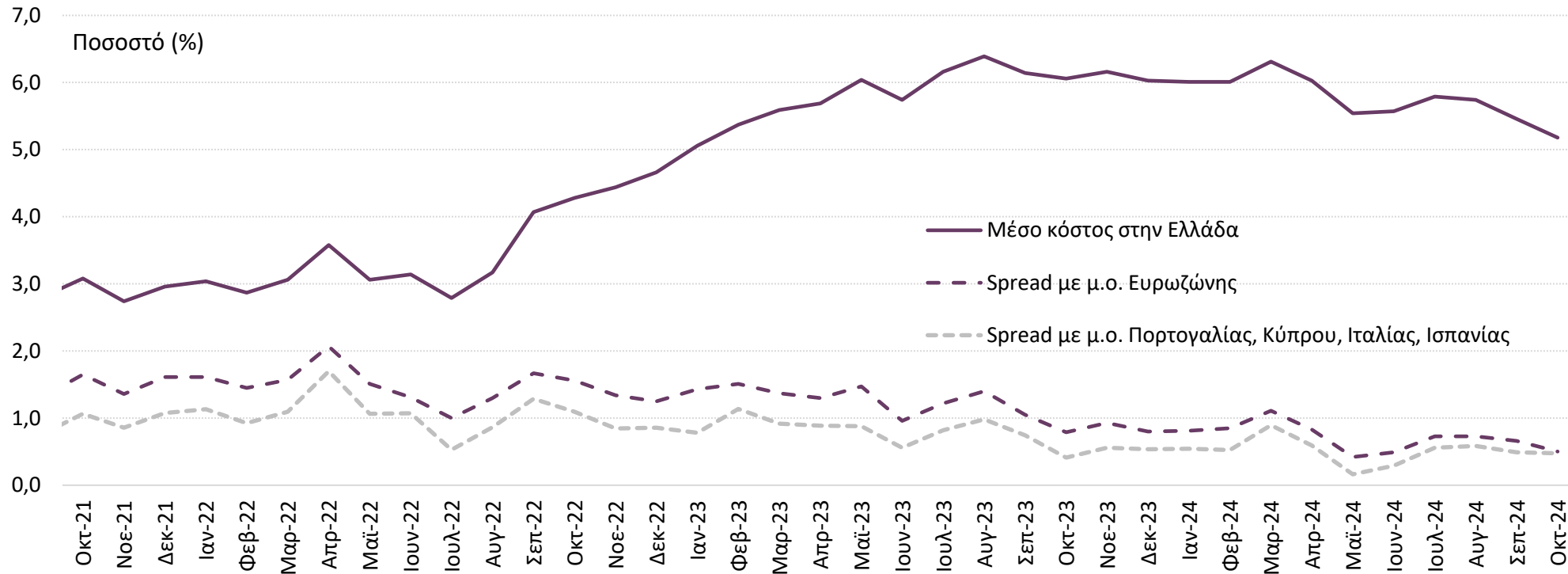
Πηγή: ΕΛΣΤΑΤ, έως 10/2024

\* μη εποχικά προσαρμοσμένο



# Το μέσο κόστος νέου δανεισμού για τις ελληνικές επιχειρήσεις μειώθηκε τον Οκτώβριο, στο 5,2%...

Σταθμισμένο μέσο κόστος τραπεζικού δανεισμού προς μη χρηματοπιστωτικές επιχειρήσεις (%)



Πηγή: ΕΚΤ, έως 10/2024

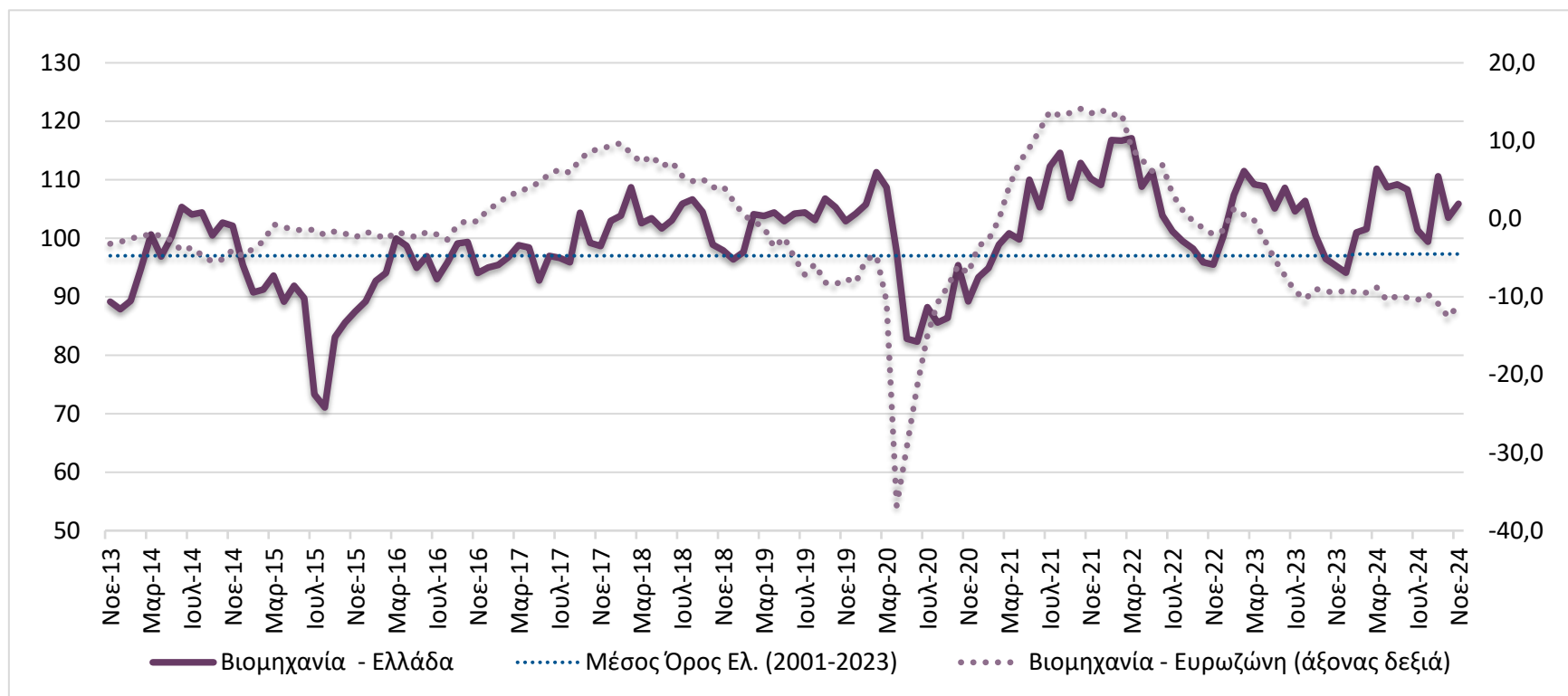
**...με την απόκλιση από το μέσο κόστος δανεισμού επιχειρήσεων της Ευρωζώνης να μειώνεται, στις 50 από 66 μονάδες βάσης.**

# Περιεχόμενα

- Σύνοψη
- Τάσεις στην Ελληνική Οικονομία
- **Εξελίξεις στη Βιομηχανία**
- Διεθνές περιβάλλον
- Ενέργεια
- Ειδικό θέμα: Η συμβολή της εγχώριας Βιομηχανίας στην οικονομία, 2023

# Βελτίωση των επιχειρηματικών προσδοκιών στη Βιομηχανία

Άνοδος προσδοκιών λόγω ενίσχυσης των προβλέψεων των παραγγελιών, της ζήτησης και της παραγωγής τους προσεχείς μήνες.



Πηγή: Ευρωπαϊκή Επιτροπή, IOBE, έως 11/2024

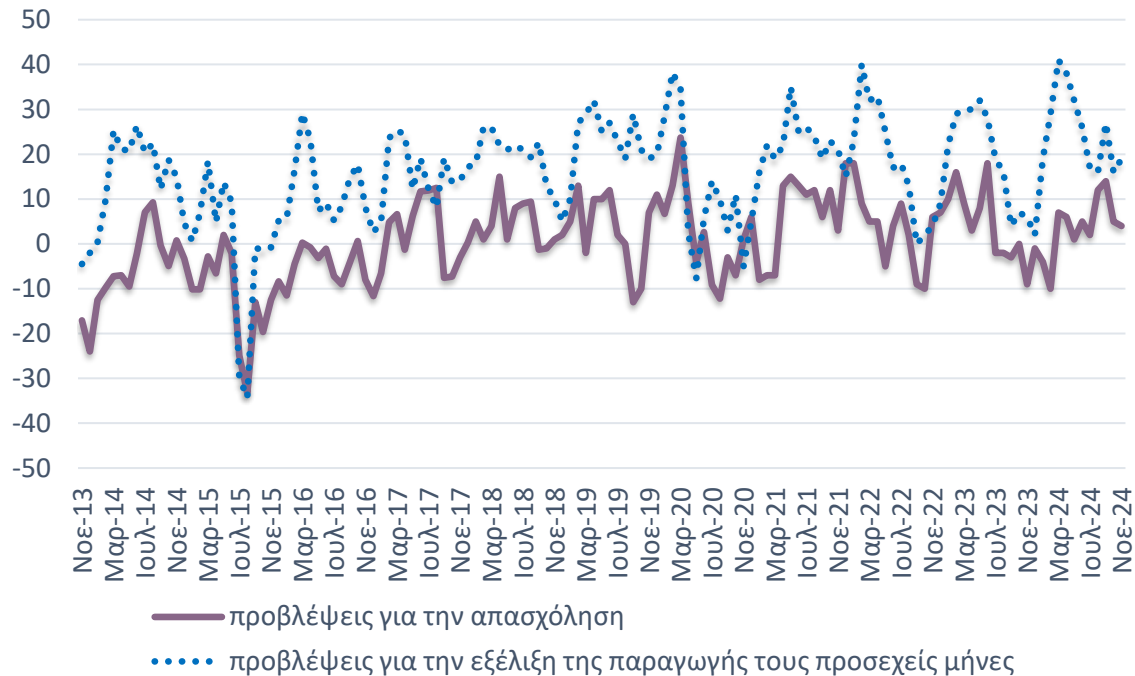
Ο Δείκτης Επιχειρηματικών Προσδοκιών στη Βιομηχανία ενισχύθηκε τον Νοέμβριο στις 105,9 μονάδες (από 103,5 μον. ένα μήνα πριν), σε υψηλότερο επίπεδο από το αντίστοιχο περυσινό (95,3 μον.).

# Προβλέψεις σε επιμέρους κατηγορίες του Δείκτη Βιομηχανίας (I)

Οριακή μείωση για το θετικό ισοζύγιο προβλέψεων για την απασχόληση. Άνοδος για τον δείκτη προβλέψεων για την παραγωγή τους προσεχείς μήνες.

Ενισχυμένο το θετικό ισοζύγιο προβλέψεων για τις τιμές.

Απασχόληση και Παραγωγή



Τιμές



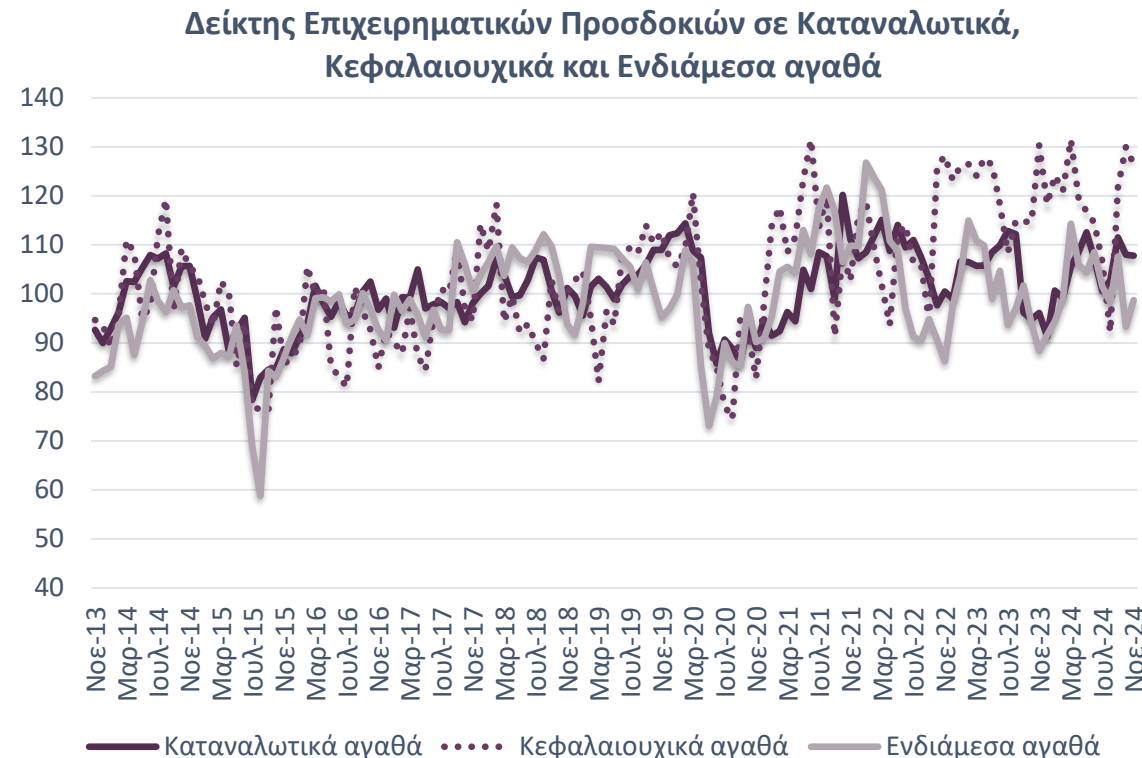
Πηγή: Ευρωπαϊκή Επιτροπή, IOBE, έως 11/2024

Οι γεωπολιτικές ταραχές καθώς και οι τρέχουσες εξελίξεις στο διεθνές πολιτικό σκηνικό αναμένεται να ορίσουν ενδεχομένως ένα νέο διεθνές περιβάλλον, που θα επηρεάσει το εξωστρεφές τμήμα της εγχώριας οικονομίας.

# Προβλέψεις σε επιμέρους κατηγορίες του Δείκτη Βιομηχανίας (II)

**Ασθενέστερο το αρνητικό ισοζύγιο για παραγγελίες και τρέχουσα ζήτηση. Οριακή άνοδος του ισοζυγίου για τα αποθέματα.**

**Υποχώρηση του δείκτη για τα Καταναλωτικά αγαθά, εντονότερη για τα Κεφαλαιουχικά, λόγω κυρίως των εκτιμήσεων για την παραγωγή. Άνοδος για τα Ενδιάμεσα αγαθά λόγω της προσεχούς παραγωγής.**

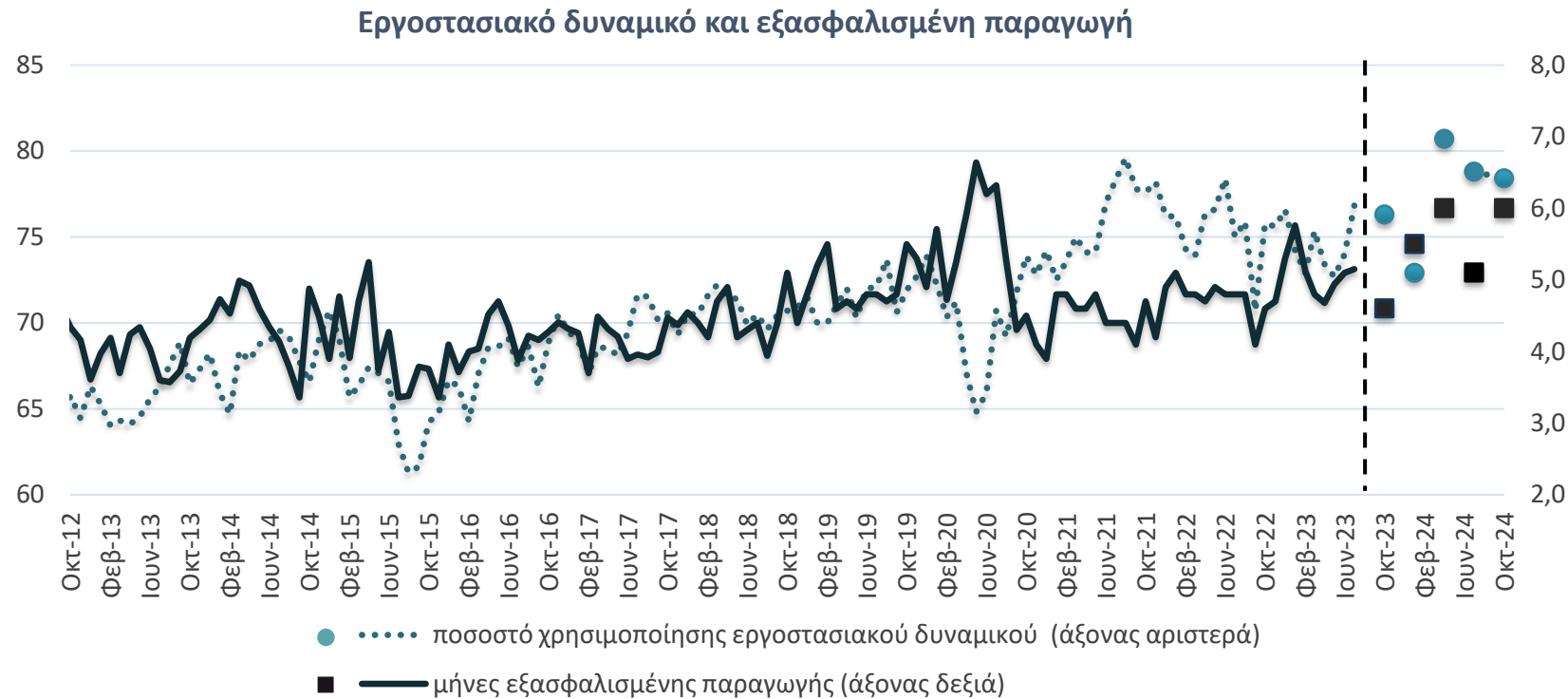


**Πηγή:** Ευρωπαϊκή Επιτροπή, IOBE, έως 11/2024

**Στο εγχώριο περιβάλλον, το τελευταίο έτος υλοποίησης έργων του Ταμείου Ανάκαμψης εξακολουθεί να ωφελεί πολλαπλασιαστικά το επενδυτικό κλίμα.**

# Υποχώρηση για το εργοστασιακό δυναμικό και άνοδος για την εξασφαλισμένη παραγωγή

Η αξιοποίηση του δυναμικού της βιομηχανίας μειώθηκε τον Οκτώβριο.

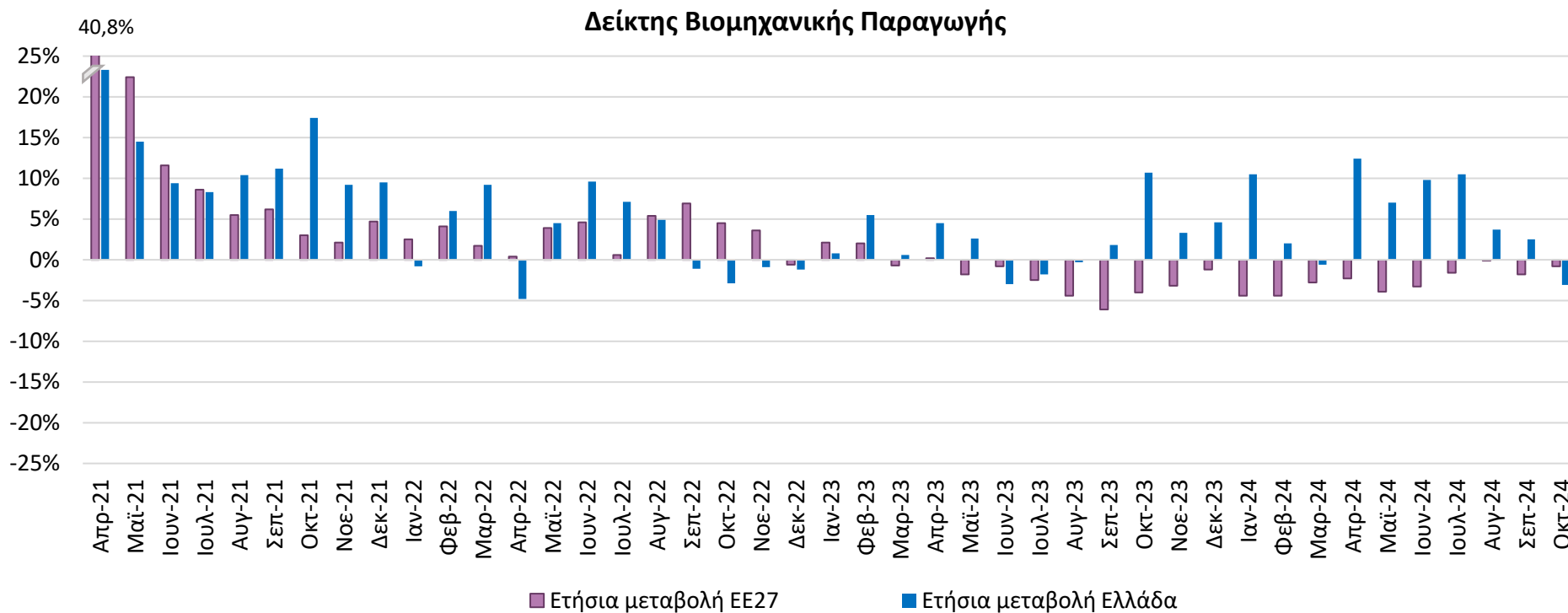


**Πηγή:** Ευρωπαϊκή Επιτροπή, IOBE, έως 10/2024. Σημ: Οι δείκτες του εργοστασιακού δυναμικού και της εξασφαλισμένης παραγωγής πλέον υπολογίζονται κάθε τρεις μήνες και οι τιμές θα αφορούν στον εκάστοτε μήνα.

Το ποσοστό χρησιμοποίησης εργοστασιακού δυναμικού μειώθηκε στο 78% τον Οκτώβριο (από 78,8% τον Ιούλιο), με την εξασφαλισμένη παραγωγή να ανέρχεται στους 6 μήνες από 5,1 μήνες τον Ιούλιο.

# Μείωση της βιομηχανικής παραγωγής 3,1% τον Οκτώβριο σε σχέση με ένα έτος πριν στην Ελλάδα, έναντι ηπιότερης μείωσης 0,8% στην ΕΕ27

Άνοδος 0,5% σε σύγκριση με τον προηγούμενο μήνα.

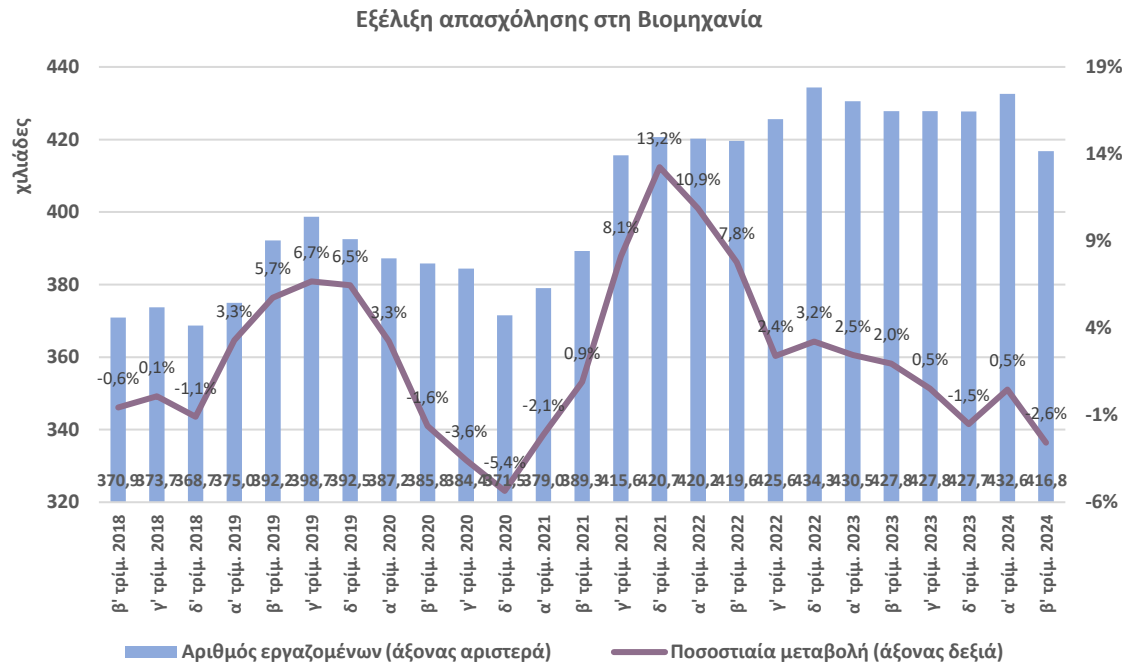


Πηγή: Eurostat, έως 10/2024. Σημ: Ημερολογιακά διορθωμένα στοιχεία.

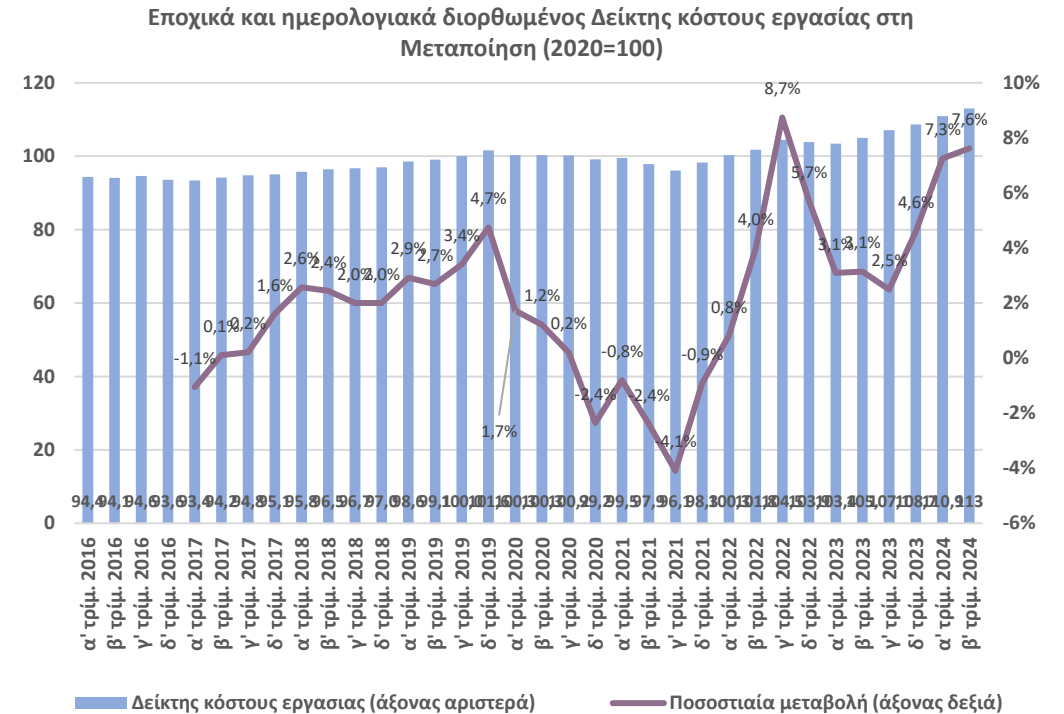
Μείωση στους επιμέρους τομείς της βιομηχανίας τον Οκτώβριο. Ειδικότερα, υποχώρηση για τη Μεταποίηση (-3,0%) και το Ηλεκτρικό Ρεύμα (-2,8%), εντονότερη για τα Ορυχεία-Λατομεία (-8,6%). Σε κλάδους υψηλής σημασίας για την ελληνική οικονομία, άνοδος σημειώθηκε στα Βασικά Μέταλλα (17,7%), αλλά υποχώρηση στα Φαρμακευτικά προϊόντα (-15,3%) και τα Τρόφιμα (-0,6%).

# Μείωση της απασχόλησης στη Βιομηχανία το β' τρίμ. του 2024

## Υποχώρηση της απασχόλησης στη Βιομηχανία\*



## Ο δείκτης κόστους εργασίας στη Μεταποίηση ενισχύθηκε το β' τρίμ. του 2024



Πηγή: ΕΛΣΤΑΤ, έως β' τρίμ. 2024. \*Σημ: Ορυχεία-Λατομεία και Μεταποίηση

- Το β' τρίμ. του 2024 η απασχόληση στη Βιομηχανία μειώθηκε κατά 2,6%, στα 416,8 χιλ. άτομα σε σχέση με το αντίστοιχο τρίμηνο του 2023.
- Άνοδος της απασχόλησης στο σύνολο της οικονομίας (+2,2%, γ-ο-γ), με τους απασχολούμενους να ανέρχονται στους 4.327,8 χιλ. το β' τρίμ. του 2024 (+91,3 χιλ. σε σχέση με ένα έτος πριν).

Πηγή: Eurostat, έως β' τρίμ. 2024.

Ο δείκτης κόστους εργασίας στη Μεταποίηση ανήλθε στις 113 μονάδες το β' τρίμ. του 2024, σημειώνοντας αύξηση 7,6% σε σχέση με ένα έτος πριν.



# Νέα υποχώρηση των τιμών εισαγωγών και παραγωγού

Νέα ισχυρότερη μείωση των τιμών εισαγωγών τον Σεπτέμβριο, κατά 10,8% από μείωση 4,4% ένα μήνα πριν. Εξασθένιση των τιμών στην Ευρωζώνη, 2,4% σε συνέχεια ηπιότερης υποχώρησης 0,2% τον προηγούμενο μήνα.

Εξασθένιση των τιμών παραγωγού τον Οκτώβριο, 5,7% σε συνέχεια ισχυρότερης μείωσης 9,8% ένα μήνα πριν. Μείωση και για τον δείκτη σε Ευρώπη (στην περιοχή του 0,4% από επίσης μείωση 1% ένα μήνα πριν).

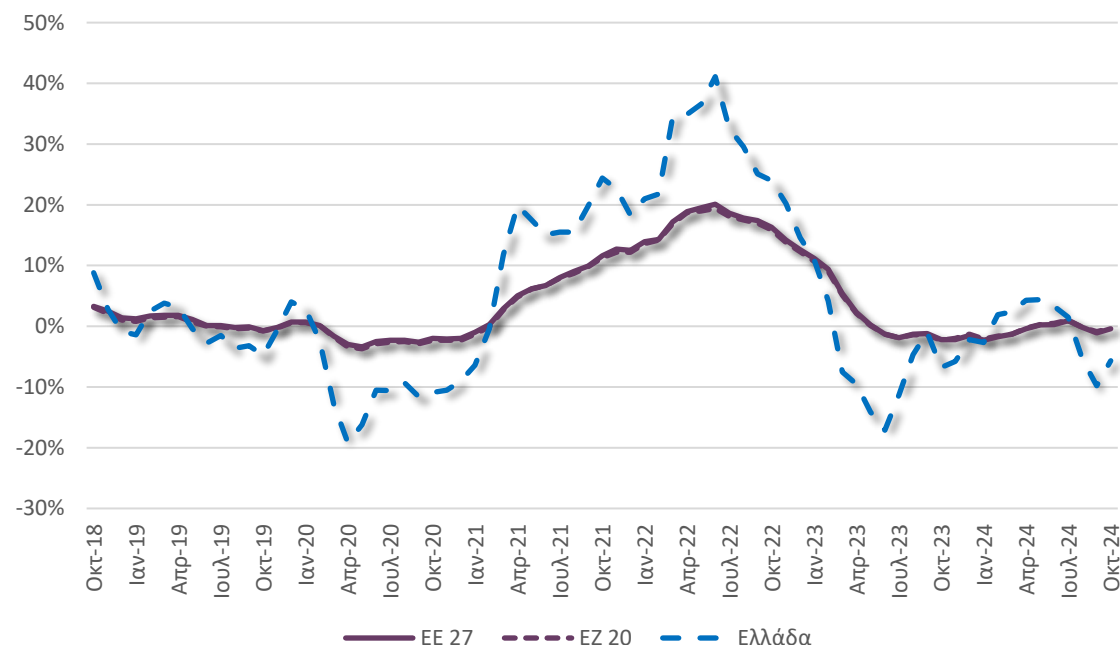
Ετήσιες μεταβολές Δείκτη Τιμών Εισαγωγών στη Βιομηχανία  
(Μεταποίηση, Ορυχεία & Λατομεία)



Πηγή: Eurostat, έως 9/2024

Σημ: Οι τιμές εισαγωγών αφορούν στο σύνολο της αγοράς

Ετήσιες μεταβολές Δείκτη Τιμών Παραγωγού στη Βιομηχανία  
(Μεταποίηση, Ορυχεία & Λατομεία)

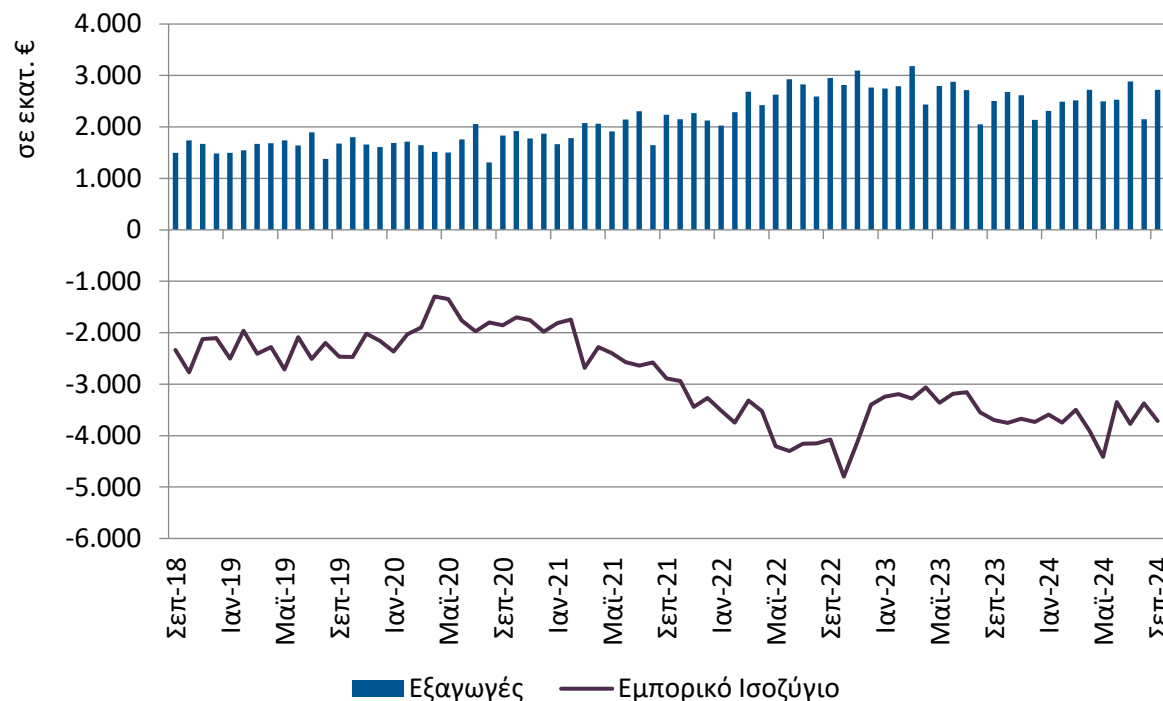


Πηγή: Eurostat, έως 10/2024

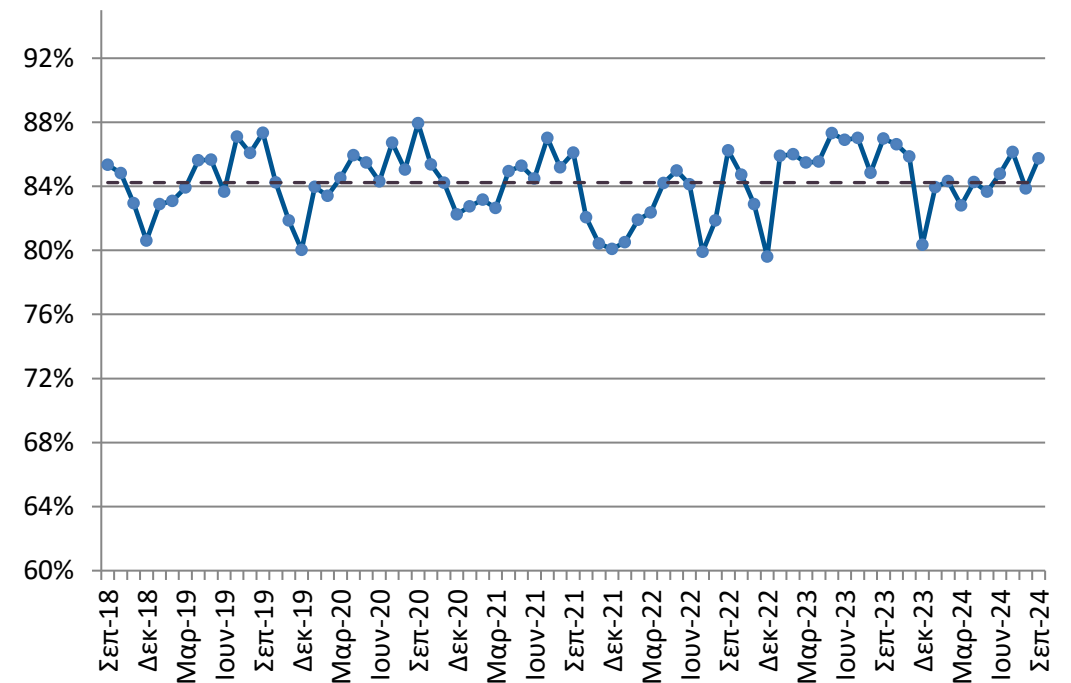
Σημ: Οι τιμές παραγωγού αφορούν στο σύνολο της αγοράς.

# Νέα άνοδος των εξαγωγών και του εμπορικού ελλείμματος βιομηχανίας τον Σεπτέμβριο σε σχέση με ένα έτος πριν

Οι εξαγωγές των βιομηχανικών προϊόντων\* διαμορφώθηκαν στα €2,7 δισεκ. τον Σεπτέμβριο, αυξημένες κατά 8,8% (γ-ο-γ). Μικρή αύξηση για το εμπορικό έλλειμμα, στα €3,71 δισεκ. από €3,69 δισεκ. ένα έτος πριν.



Το μερίδιο των βιομηχανικών προϊόντων\* τον Σεπτέμβριο ανήλθε στο 85,7% του συνόλου των εξαγωγών αγαθών, σε υψηλότερα επίπεδα από το διαχρονικό μέσο όρο (+1,5 π.μ.).



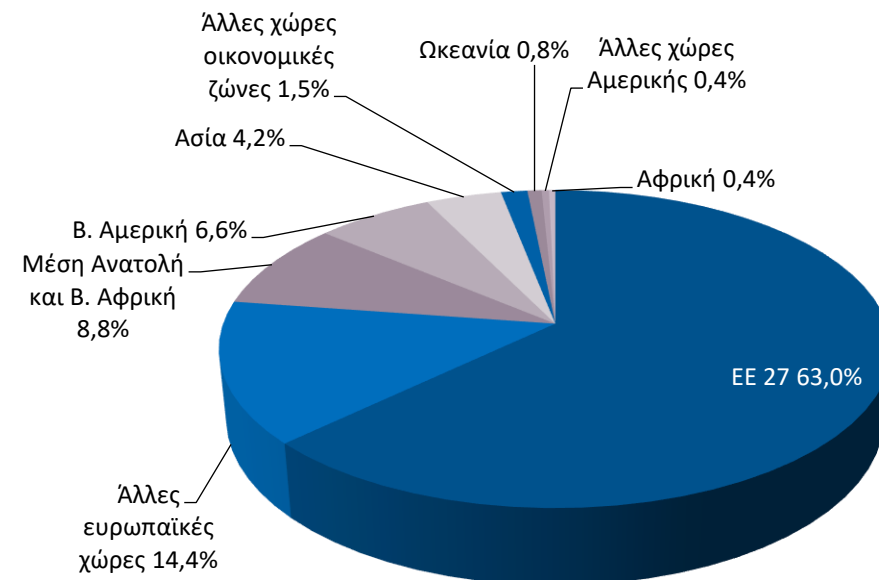
Πηγή: Eurostat, International Trade, ComExt, έως 09/2024

\*Σημ: Σε τρέχουσες τιμές. Περιλαμβάνονται τα Ορυχεία-Λατομεία και η Μεταποίηση, εξαιρουμένων των Προϊόντων διύλισης πετρελαίου

# Αλουμίνιο και Φαρμακευτικά σκευάσματα κορυφαία εξαγόμενα βιομηχανικά προϊόντα το γ' τρίμηνο 2024

Στο γ' τρίμηνο του 2024 πρωτοπόρησαν για τις εξαγωγές τους το Αλουμίνιο με €645 εκατ. (+14,4%, γ-ο-γ) και τα Φαρμακευτικά σκευάσματα με €635 εκατ. (+6,2%, γ-ο-γ).

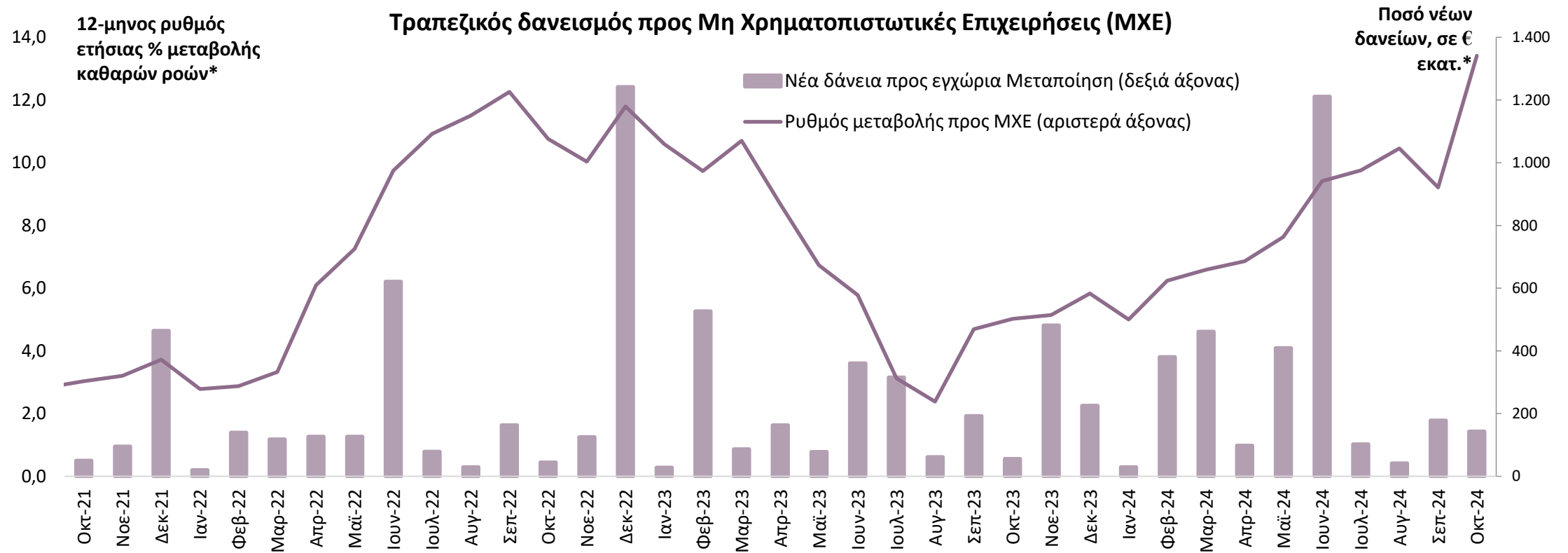
Το 77,4% των βιομηχανικών προϊόντων\* κατευθύνθηκε προς ευρωπαϊκές χώρες, ενώ μόλις 6,6% προς Β. Αμερική το γ' τριμ. του 2024.



Πηγή: Eurostat, International Trade, ComExt, έως γ' τριμ. 2024

\*Σημ: Σε τρέχουσες τιμές. Περιλαμβάνονται τα Ορυχεία-Λατομεία και η Μεταποίηση, εξαιρουμένων των Προϊόντων δύλισης πετρελαίου

# Ο 12-μηνος ρυθμός πιστωτικής επέκτασης προς τις μη χρημ/κές επιχειρήσεις σημείωσε άνοδο τον Οκτώβριο, στο 14,6%...



Πηγή: Τράπεζα της Ελλάδος, στοιχεία χρηματοδότησης έως 10/2024, στοιχεία AnaCredit έως 10/2024.

\* Οι καθαρές ροές προκύπτουν από τις μεταβολές των υπολοίπων διορθωμένες για τις διαγραφές δανείων, απομειώσεις αξίας χρεογράφων, τις συναλλαγματικές διαφορές και τις αναταξινομήσεις/μεταβιβάσεις δανείων. Τα ποσά νέων δανείων ανά κλάδο αποτυπώνουν συνολικές μηνιαίες εκταμιεύσεις από τη βάση AnaCredit.

**...ενώ οι νέες πιστώσεις προς επιχειρήσεις της Μεταποίησης κυμάνθηκαν στα €143 εκατ.**

# Περιεχόμενα

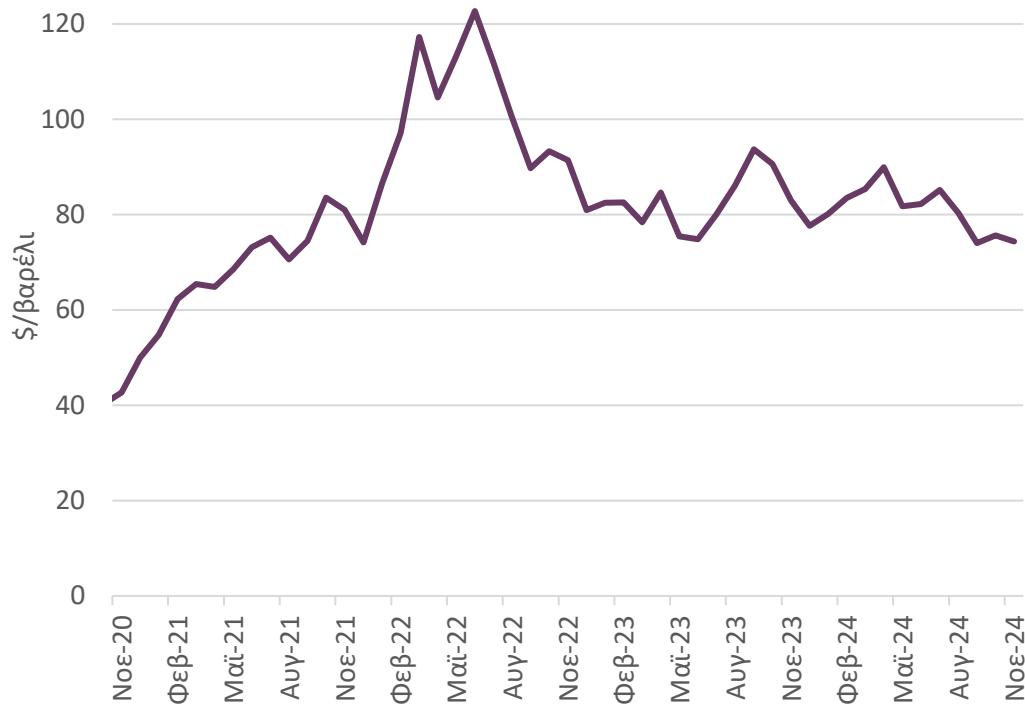
- Σύνοψη
- Τάσεις στην Ελληνική Οικονομία
- Εξελίξεις στη Βιομηχανία
- **Διεθνές περιβάλλον**
- Ενέργεια
- Ειδικό θέμα: Η συμβολή της εγχώριας Βιομηχανίας στην οικονομία, 2023

# Υποχώρηση για Brent και βιομηχανικά μέταλλα

Μείωση της τιμής του Brent τον Νοέμβριο κατά 1,7%, στα \$74,4/βαρέλι.

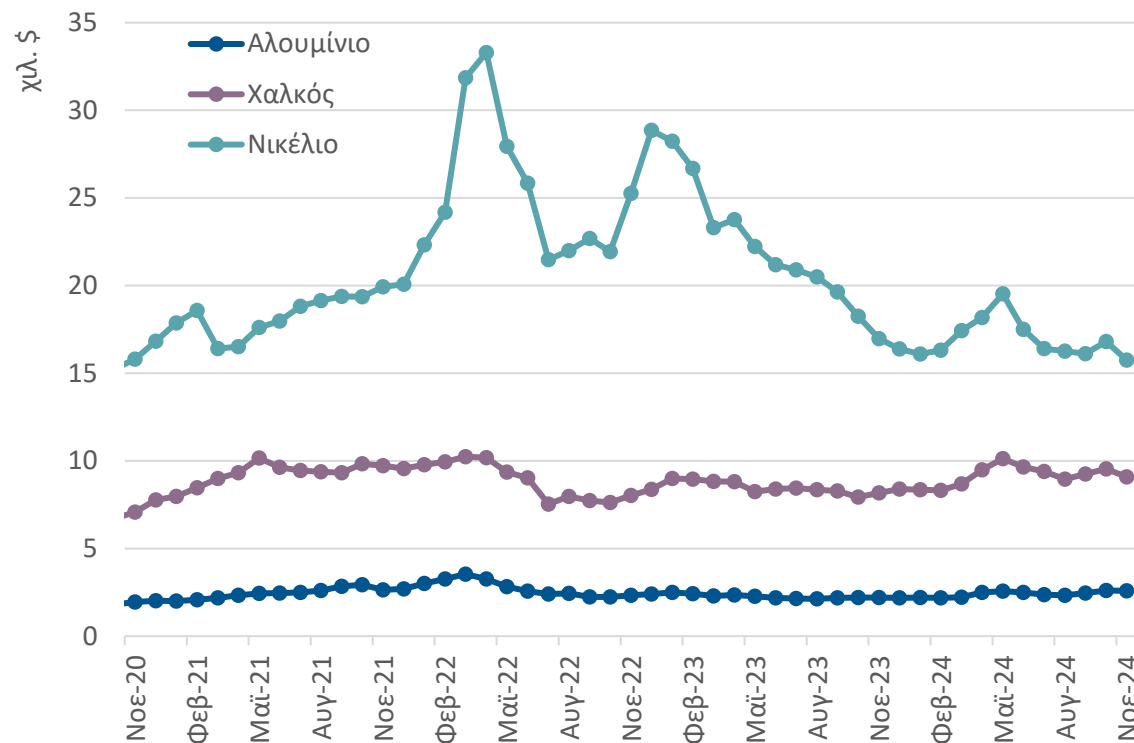
Πτώση για Νικέλιο (-6,3), Χαλκό (-4,9%) και Αλουμίνιο (-0,6%) τον Νοέμβριο.

### Τιμή αργού πετρελαίου (Brent)



Πηγή: U.S. Energy Information Administration, έως 11/2024

### Τιμές βιομηχανικών μετάλλων



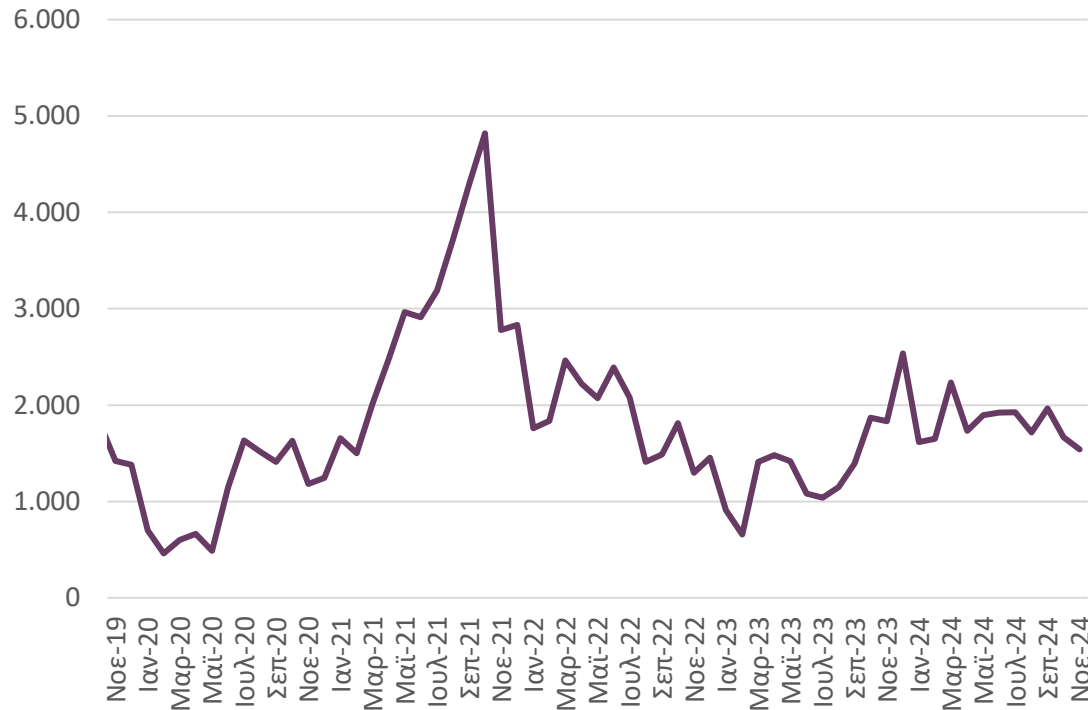
Πηγή: ΔΝΤ, London Metal Exchange, έως 11/2024

# Μικτές τάσεις στη μεταφορά εμπορευμάτων μέσω ναυτιλίας

Εκ νέου μείωση στον ναύλο του ξηρού φορτίου τον Νοέμβριο σε ετήσια και μηνιαία βάση (-15,9% και -7,6%, αντίστοιχα).

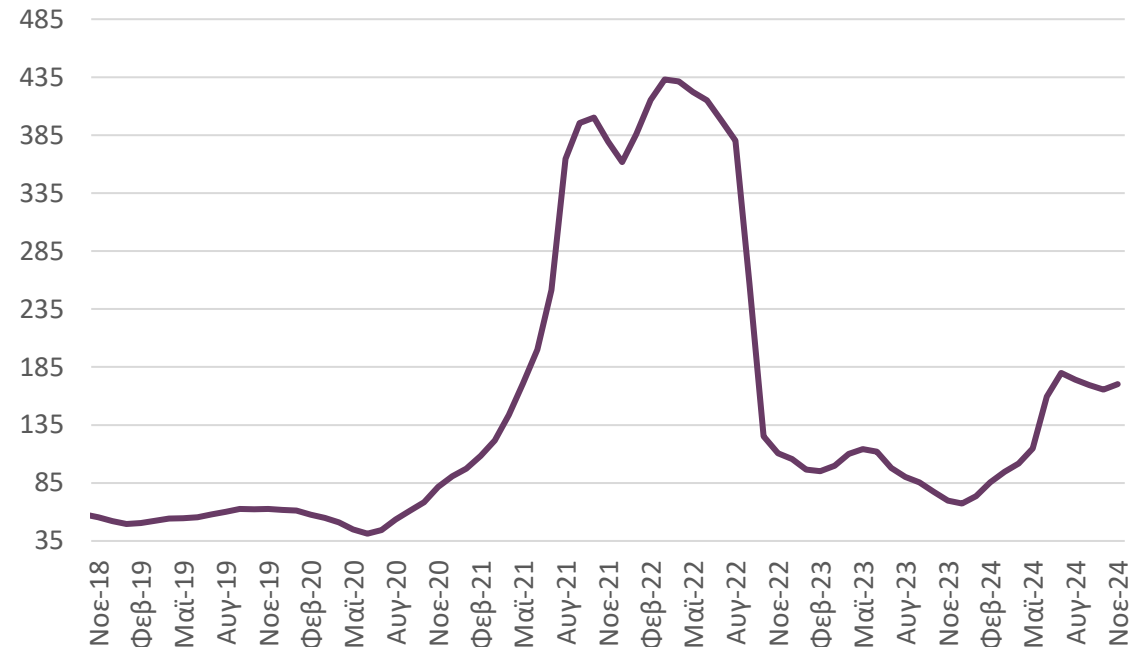
Νέα αύξηση των ναύλων για μεταφορές εμπορευματοκιβωτίων τον Νοέμβριο (144% σε σχέση με το 2023), λόγω κυρίως της κρίσης στην Ερυθρά Θάλασσα.

Ετήσια Μεταβολή δείκτη BDI (1973=1334)



Πηγή: Clarksons, έως 11/2024

Δείκτης εμπορευματοκιβωτίων (1999=100)

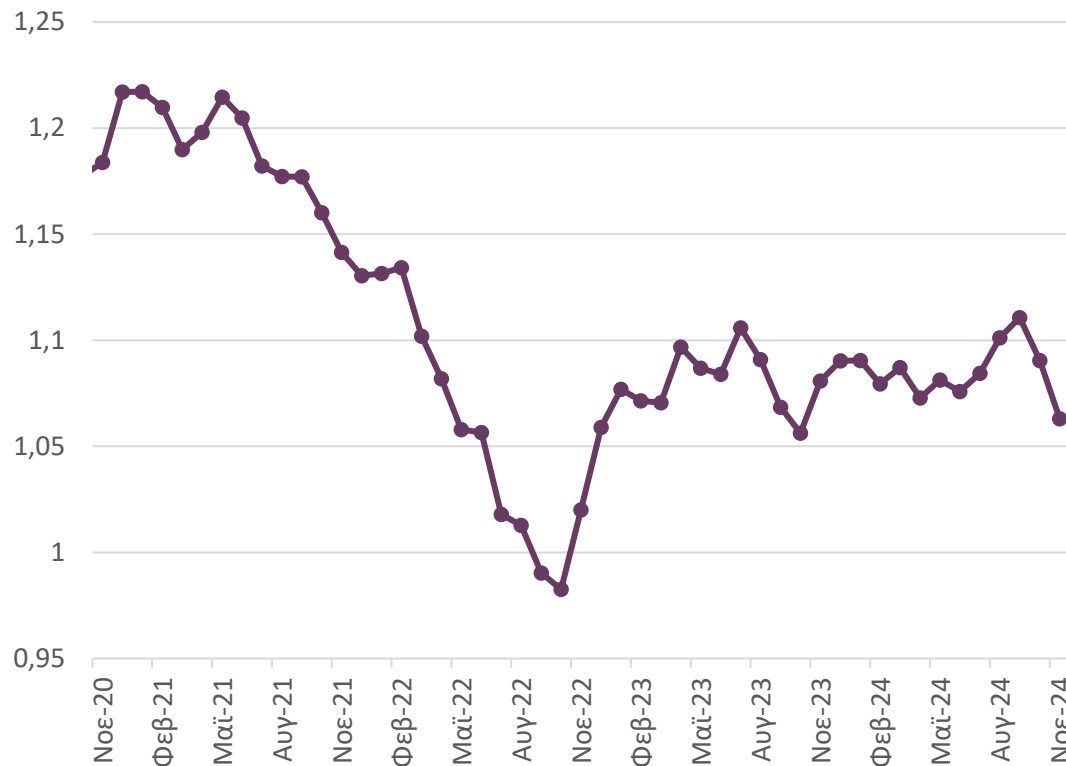


Πηγή: Clarksons, έως 11/2024

# Νέα μείωση της ισοτιμίας ευρώ/δολαρίου

**Μείωση 2,5% στην ισοτιμία ευρώ/δολαρίου τον Νοέμβριο, στα 1,06 \$/€**

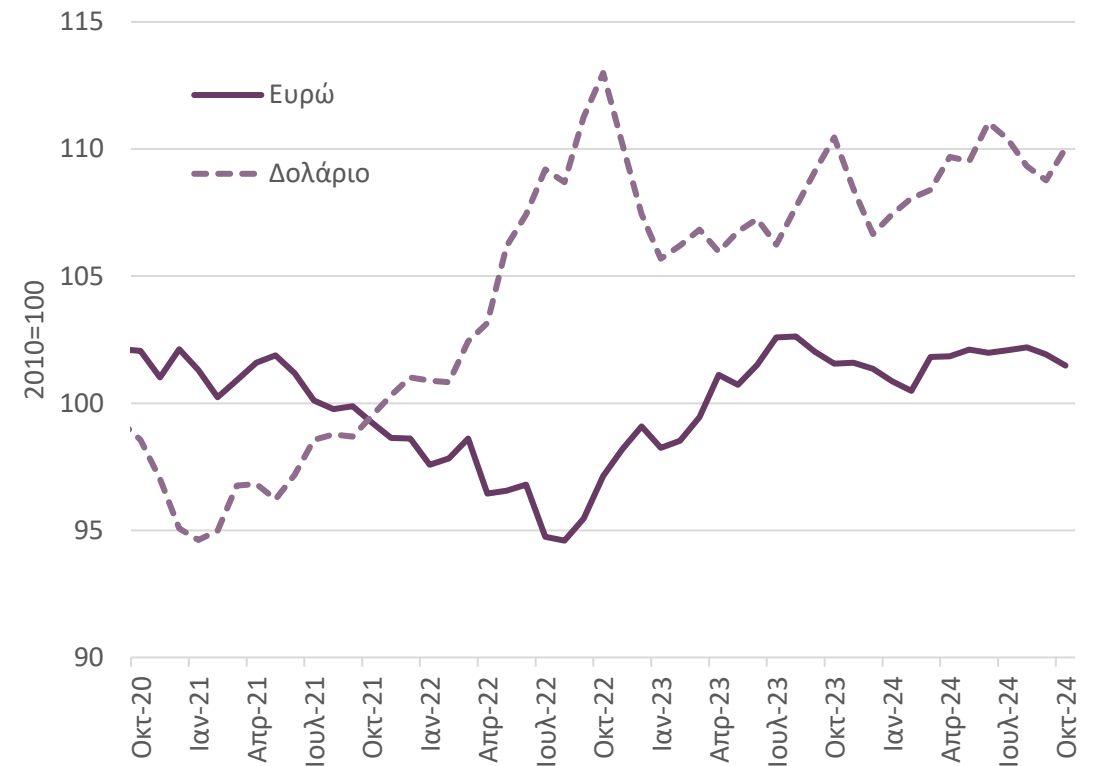
Ισοτιμία ευρώ/δολαρίου



Πηγή: ΕΚΤ, έως 11/2024

**Υποχώρηση ευρώ (-0,4%) και άνοδος δολαρίου (+1,2%) σε σχέση με τους κύριους εμπορικούς εταίρους τον Οκτώβριο**

Δείκτης πραγματικής σταθμισμένης ισοτιμίας



Πηγή: Bank for International Settlements, έως 10/2024

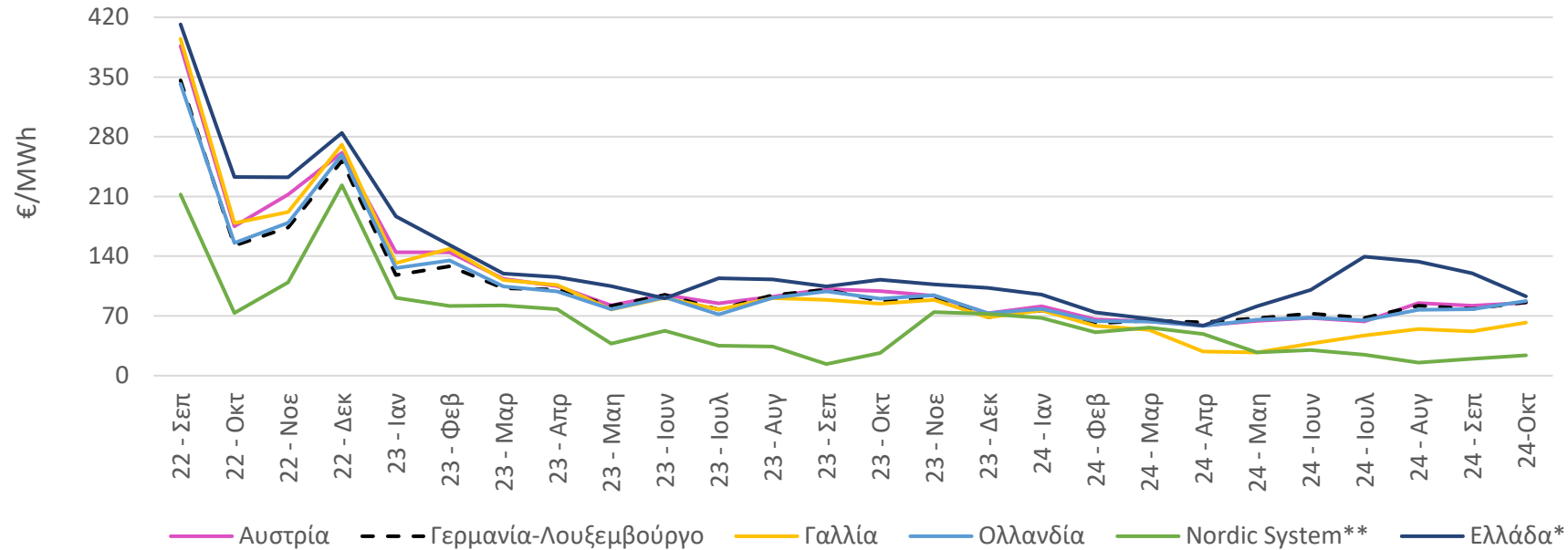


# Περιεχόμενα

- Σύνοψη
- Τάσεις στην Ελληνική Οικονομία
- Εξελίξεις στη Βιομηχανία
- Διεθνές περιβάλλον
- **Ενέργεια**
- Ειδικό θέμα: Η συμβολή της εγχώριας Βιομηχανίας στην οικονομία, 2023

# Μείωση του κόστους ηλεκτρικής ενέργειας τον Οκτώβριο

Η τιμή χονδρικής φορτίου βάσης ηλεκτρικής ενέργειας στην Ελλάδα τον Οκτώβριο μειώθηκε κατά 17,4% σε ετήσια βάση



Πηγή: ΑΔΜΗΕ, NordPool έως 10/2024

\* Μεσοσταθμική Τιμή Αγοράς Ηλεκτρικής Ενέργειας στο Διασυνδεδεμένο Σύστημα.

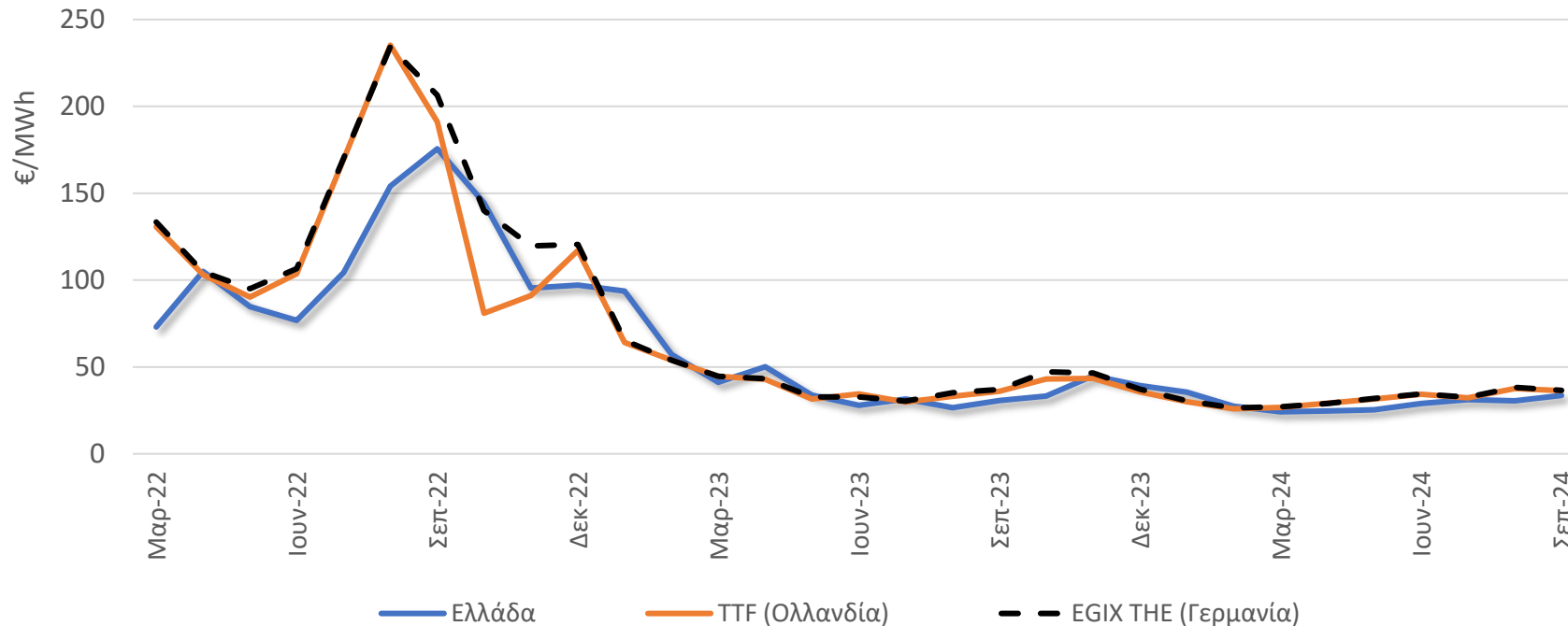
\*\* Μηνιαία τιμή (day-ahead) συστήματος Nordic που προκύπτει από το σύνολο των ενεργειακών αγορών της Νορβηγίας, Σουηδίας, Φινλανδίας, Δανίας.

Τον Οκτώβριο, η τιμή της ηλεκτρικής ενέργειας στην Ελλάδα (92,96 €/MWh) μειώθηκε κατά 22% σε σχέση με τον προηγούμενο μήνα. Ήταν σε υψηλότερα επίπεδα (από +6% έως +50%) από τις υπόλοιπες Ευρωπαϊκές αγορές και 288% υψηλότερη από την τιμή συστήματος Nordic (23,94 €/MWh).

† Μηνιαίες τιμές (day-ahead) από Nordpool για τις αγορές Αυστρίας, Βελγίου, Γερμανίας-Λουξεμβούργου, Γαλλίας και Ολλανδίας που συμμετέχουν στο Ευρωπαϊκό Χρηματιστήριο Ενέργειας.

# Αύξηση του κόστους Φυσικού Αερίου τον Σεπτέμβριο

Η τιμή του Φυσικού Αερίου στην Ελλάδα τον Σεπτέμβριο αυξήθηκε κατά 10% σε μηνιαία βάση, και ήταν σε χαμηλότερο επίπεδο από τις βασικές αγορές της Ευρώπης\*



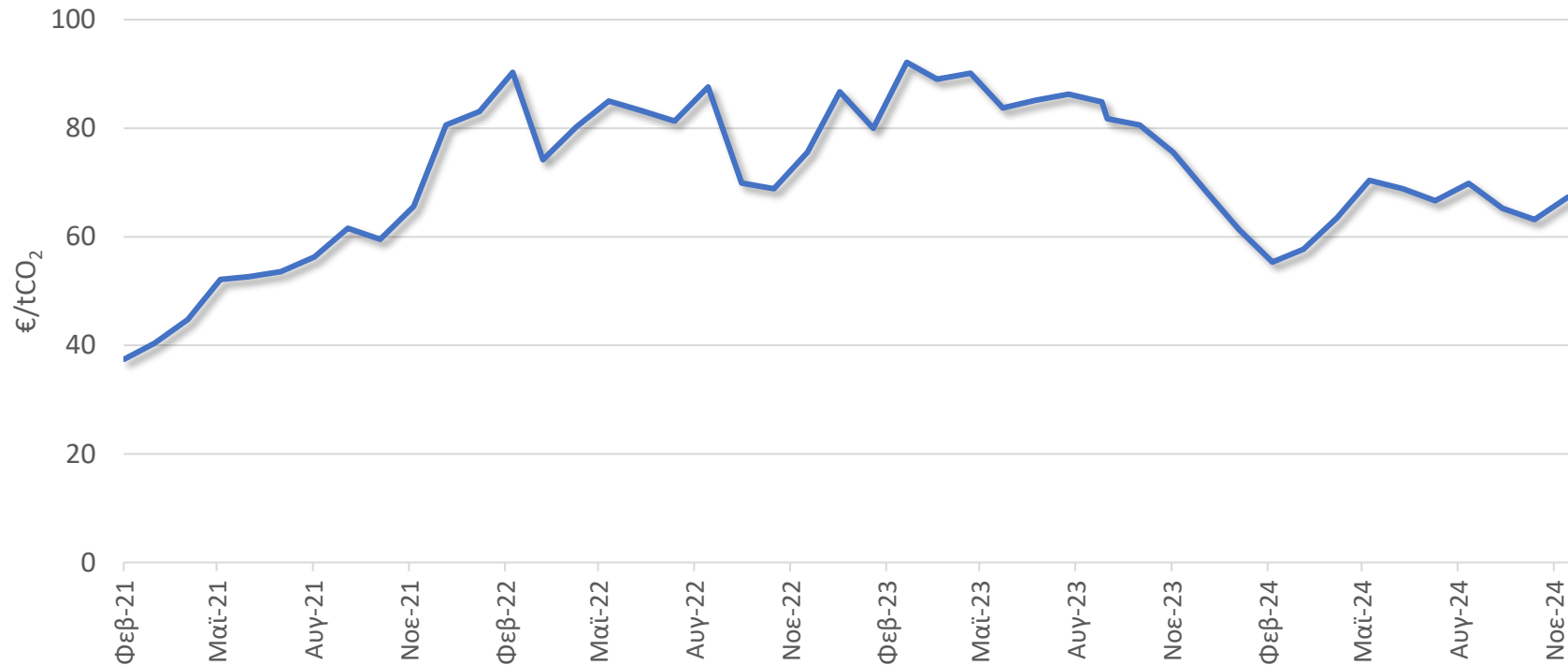
Πηγή: Ρυθμιστική Αρχή Ενέργειας, TTF, EEX έως 09/2024.

\* Για την Ελλάδα απεικονίζεται η Μεσοσταθμική Τιμή Εισαγωγής Φ.Α., για την αγορά Ολλανδίας οι μηνιαίες spot τιμές ενώ, για τη Γερμανία ο μηνιαίος δείκτης τιμής των front month contracts.

Τον Σεπτέμβριο, η Μεσοσταθμική Τιμή Εισαγωγής Φυσικού Αερίου στην Ελλάδα (33,53€/MWh) ήταν 8,3% χαμηλότερη από το μηνιαίο δείκτη τιμής στην αγορά EGIX-THE Γερμανίας (36,55€/MWh) και 7,6% χαμηλότερη από την μηνιαία τιμή στην αγορά TTF Ολλανδίας (36,30/MWh).

# Αύξηση της τιμής δικαιωμάτων εκπομπών CO<sub>2</sub> τον Νοέμβριο

Η μέση τιμή δικαιωμάτων εκπομπών CO<sub>2</sub> (EU Allowance) αυξήθηκε τον Νοέμβριο



Πηγή: EEX - Emission Spot Primary Market Auction Report 2018-2024, έως 11/2024

Τον Νοέμβριο η μέση τιμή των δικαιωμάτων εκπομπών CO<sub>2</sub> αυξήθηκε κατά 6,5% σε σχέση με τον προηγούμενο μήνα και διαμορφώθηκε στα 67,29 €/tCO<sub>2</sub>.

# Περιεχόμενα

- Σύνοψη
- Τάσεις στην Ελληνική Οικονομία
- Εξελίξεις στη Βιομηχανία
- Διεθνές περιβάλλον
- Ενέργεια
- **Ειδικό θέμα: Η συμβολή της εγχώριας Βιομηχανίας στην οικονομία, 2023**

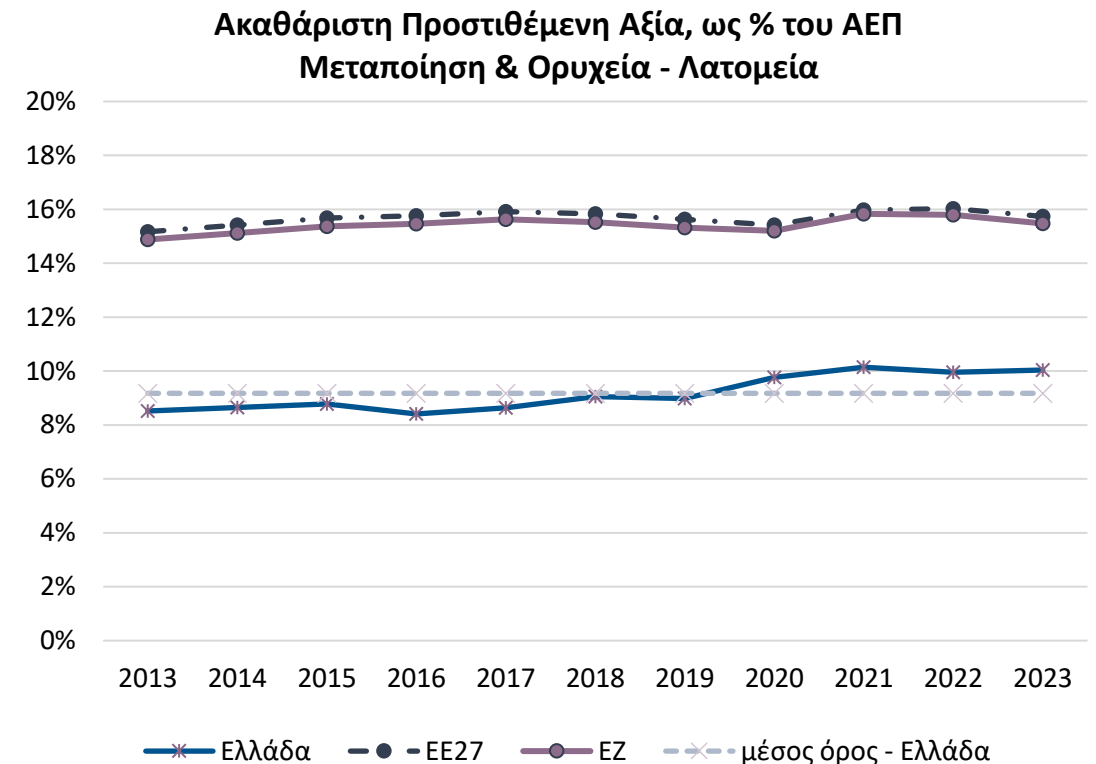
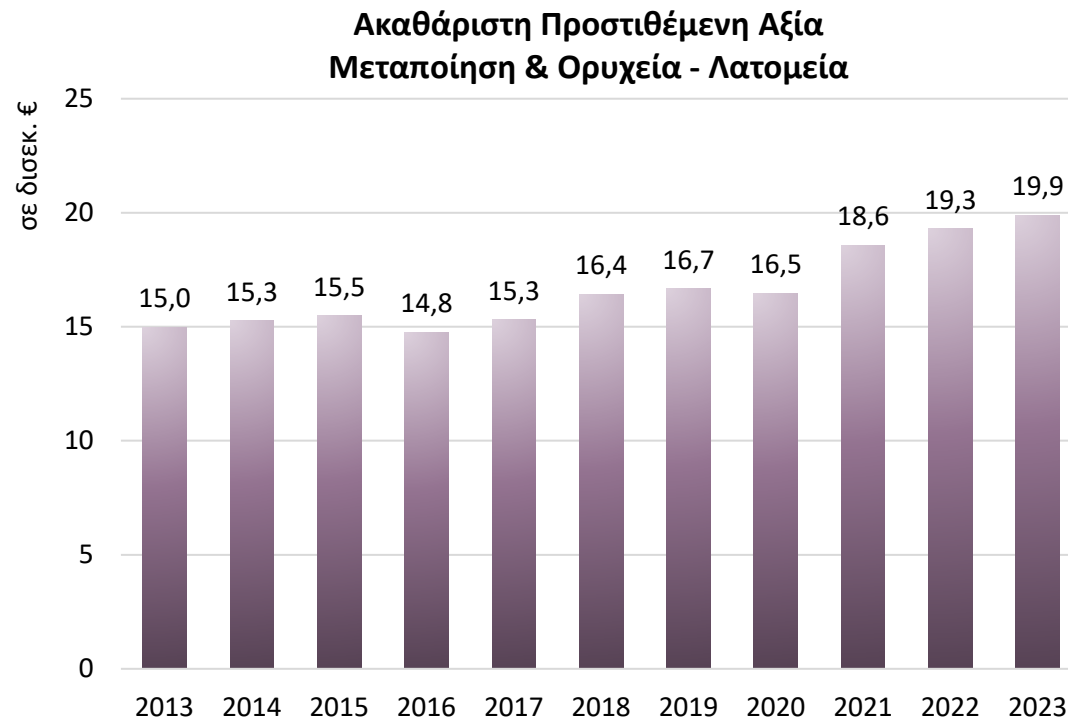
Ειδικό θέμα:

***«Η συμβολή της εγχώριας Βιομηχανίας στην οικονομία, 2023»***

# Ενίσχυση της Ακαθάριστης Προστιθέμενης Αξίας της εγχώριας Βιομηχανίας, το 2023, αμετάβλητη, ωστόσο η συμβολή της στην οικονομία

Ενίσχυση της Ακαθάριστης Προστιθέμενης Αξίας της εγχώριας Βιομηχανίας\* το 2023, στα €19,9 δισεκ. από €19,3 δισεκ. ένα έτος πριν.

Αμετάβλητη η Ακαθάριστη Προστιθέμενη Αξία της εγχώριας Βιομηχανίας\* το 2023, ως % του ΑΕΠ, στο 10%, και άνω του διαχρονικού μέσου όρου. Οριακή υποχώρηση στην ΕΖ, στο 15,5% από 15,8% το 2022.

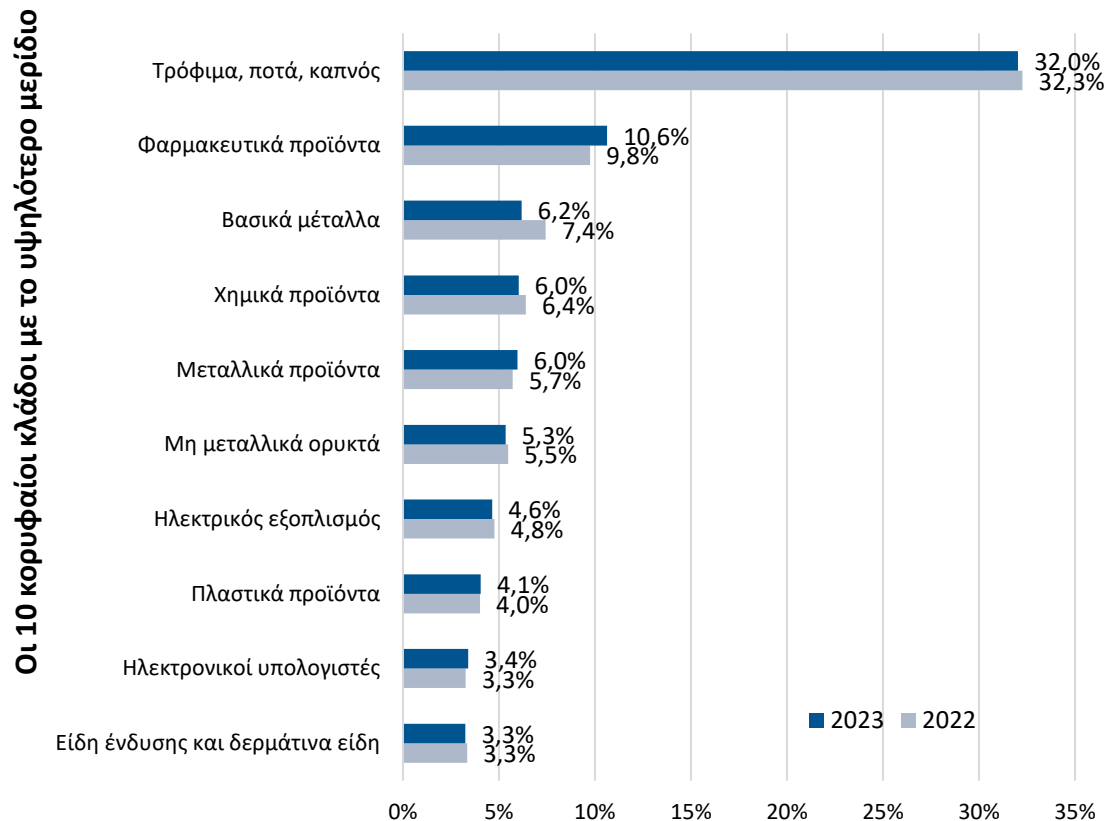


Πηγή: Eurostat, National Accounts, σε σταθερές τιμές 2015

\*Σημ: Περιλαμβάνονται οι τομείς: Β – Ορυχεία & Λατομεία, και C - Μεταποίηση

# Πρωτοπόροι κλάδοι τα Τρόφιμα, ποτά, καπνός και τα Φαρμακευτικά προϊόντα, εξαιρουμένων των πετρελαιοειδών

**Ακαθάριστη Προστιθέμενη Αξία, ως % της Βιομηχανίας  
(Μεταποίηση & Ορυχεία-Λατομεία)**



Πηγή: Eurostat, National Accounts, σε σταθερές τιμές 2015

\*Σημ: Δεν περιλαμβάνονται τα Προϊόντα διύλισης πετρελαίου

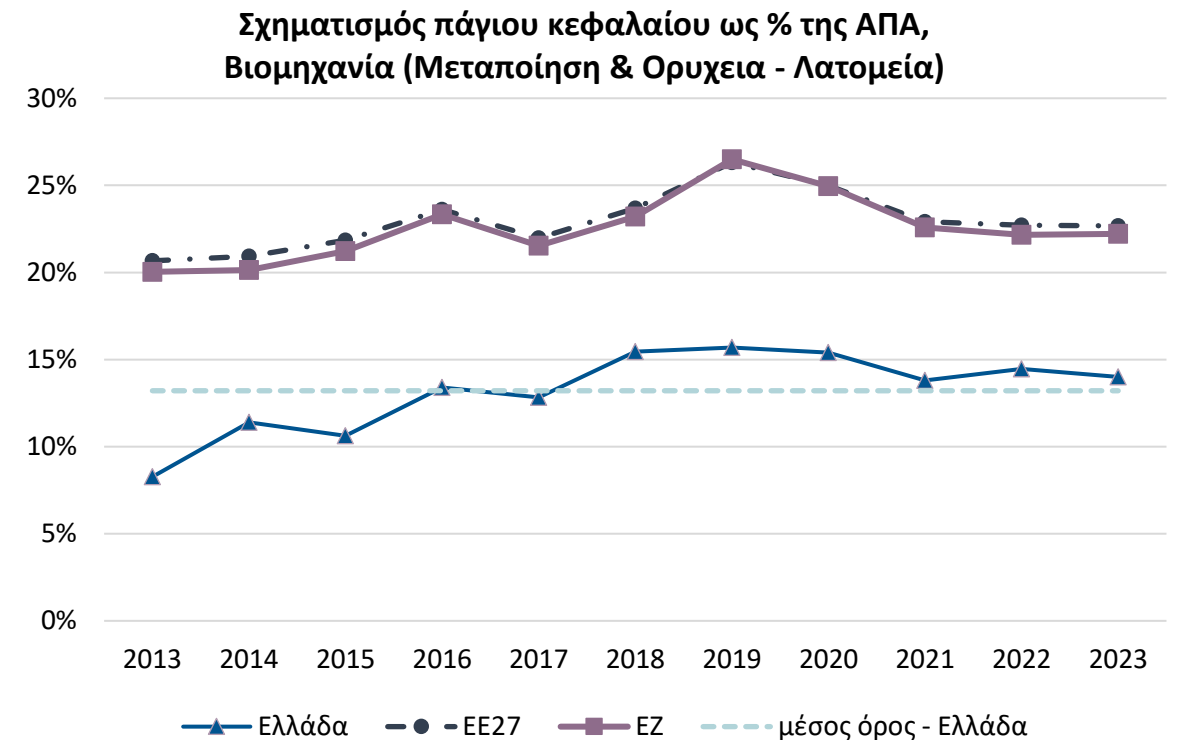
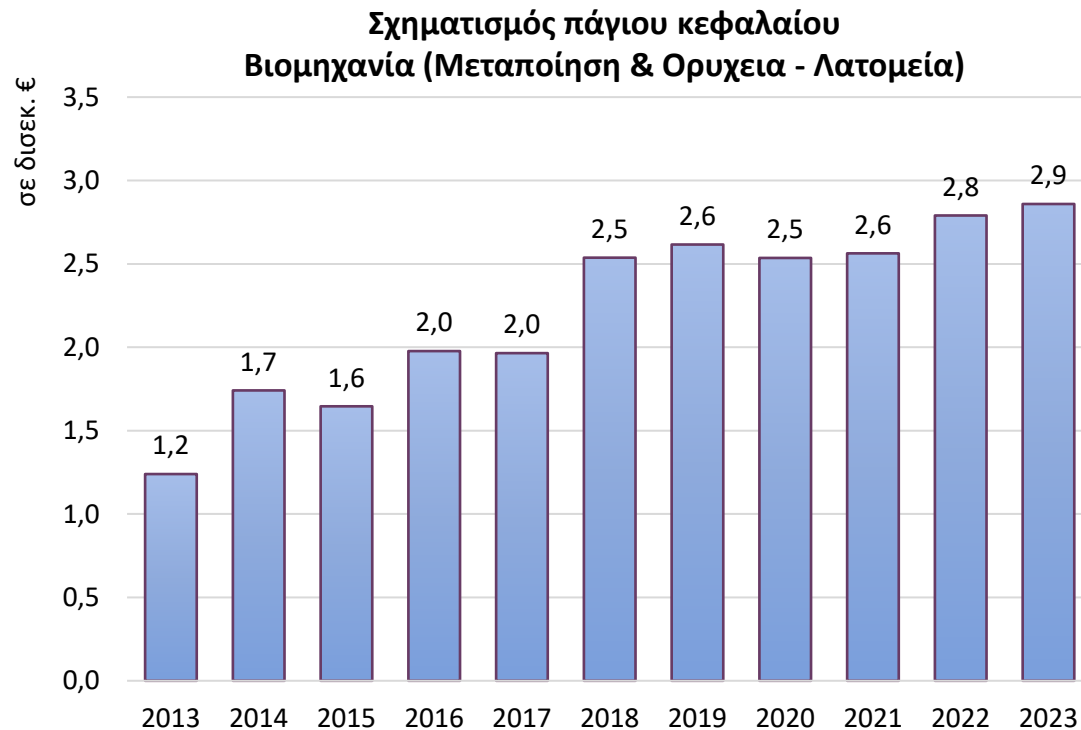
- Ξεχωρίζουν για το υψηλότερο μερίδιο τους σε όρους Ακαθάριστης Προστιθέμενης Αξίας στη βιομηχανία, τα Τρόφιμα, ποτά και καπνός, με 32,0% το 2023, από 32,3% ένα έτος πριν.
- Σε σημαντικά χαμηλότερα επίπεδα τα Φαρμακευτικά προϊόντα και τα Βασικά μέταλλα, με 10,6% και 6,2%, αντίστοιχα, από 9,8% και 7,4%, αντίστοιχα ένα έτος πριν.
- Ακολούθησαν, τα Χημικά προϊόντα και τα Μεταλλικά προϊόντα, με 6,0%, αμφότερα το 2023 από 6,4% και 5,7%, αντίστοιχα το 2022.
- Ο σχετικός δείκτης για τα Μη μεταλλικά ορυκτά, ανήλθε σε 5,3% από 5,5% ένα έτος πριν, ενώ για τον Ηλεκτρικό εξοπλισμό, ο δείκτης διαμορφώθηκε στο 4,6% από 4,8% το προηγούμενο έτος.
- Τη δεκάδα συμπληρώνουν, τα Πλαστικά προϊόντα (4,1% από 4,0% το 2022), οι Ηλεκτρονικοί Υπολογιστές (3,4% από 3,3%) και τα Είδη ένδυσης και δερμάτινα είδη, με το σχετικό δείκτη να παραμένει στο 3,3% όπως και το προηγούμενο έτος.



# Άνοδος των πάγιων επενδύσεων της εγχώριας Βιομηχανίας το 2023, με το επενδυτικό κενό σε σχέση με την ΕΕ27 να παραμένει

**Αύξηση των πάγιων επενδύσεων της εγχώριας Βιομηχανίας το 2023, στα €2,9 δισεκ. από €2,8 δισεκ. το 2022.**

**Μείωση των πάγιων επενδύσεων της εγχώριας βιομηχανίας το 2023, ως % της ΑΠΑ, από 14,5% σε 14,0%, άνω του διαχρονικού μέσου όρου. Αμετάβλητος ο δείκτης για την ΕΖ, στο 22,2%.**



**Πηγή:** Eurostat, National Accounts, σε σταθερές τιμές 2015

\*Σημ: Για το μ.ό. της ΕΕ27 και της ΕΖ, χρησιμοποιήθηκε ο αριθμητικός μέσος των χωρών μελών τους.

# Υψηλότερες πάγιες επενδύσεις για Βασικά μέταλλα και Εκτυπώσεις



Πηγή: Eurostat, National Accounts, σε σταθερές τιμές 2015

- Πρωτοπόροι κλάδοι για τις πάγιες επενδύσεις τους, ως % της ΑΠΑ αναδεικνύονται τα Βασικά μέταλλα, με 20,5% το 2023, από 16,7% το 2022, και έπονται οι Εκτυπώσεις με 20,3% από 18,9% ένα έτος πριν.
- Σε χαμηλότερα επίπεδα τα Μεταλλικά προϊόντα και τα Τρόφιμα, με 19,5% και 15,8%, αντίστοιχα από 19,5% και 15,6%, αντίστοιχα ένα έτος πριν.
- Ο σχετικός δείκτης για τα Χημικά προϊόντα και τα Προϊόντα χαρτιού, ανήλθε σε 15,7%, και 15,1% αντίστοιχα, από 14,8% και 14,2%, αντίστοιχα το 2022.
- Ακολούθησαν τα Φαρμακευτικά προϊόντα, με τις πάγιες επενδύσεις να διαμορφώνονται σε 13,0% της ΑΠΑ το 2023, από 14,4% το προηγούμενο έτος.
- Τη δεκάδα συμπληρώνουν τα Μη μεταλλικά ορυκτά (12,5% το 2023 από 11,6% το 2022), ο Ηλεκτρικός εξοπλισμός (12,3% από 11,8%), και τα Μηχανήματα, με το σχετικό δείκτη να διαμορφώνεται σε 11,3% το 2023 από 11,4% το προηγούμενο έτος.